

에너지경제신문-리얼미터

2026년 6월 2주 차 주간집계



2026. 06. 12.

REALMETER

제1장

조사 개요

◆ 조사 설계

조사의뢰	에너지경제신문
조사기관	(주)리얼미터
조사대상	<ul style="list-style-type: none"> ▶ 전국 18세 이상 남녀 2,515명 (대통령 국정수행 평가) ▶ 전국 18세 이상 남녀 1,002명 (정당 지지도)
조사기간	<ul style="list-style-type: none"> ▶ 2026년 06월 08일 (월) ~ 06월 12일 (금) (대통령 국정수행 평가) ▶ 2026년 06월 11일 (목) ~ 06월 12일 (금) (정당 지지도)
조사방법	무선 RDD 표집틀 기반, 무작위 추출된 임의번호를 활용한 자동응답(ARS) 조사
표본추출	성별·연령대별·권역별 행정안전부 인구 통계에 따른 비례할당표본추출
표본오차	<ul style="list-style-type: none"> ▶ ±2.0%p (95% 신뢰수준) (대통령 국정수행 평가) ▶ ±3.1%p (95% 신뢰수준) (정당 지지도)
응답률	<ul style="list-style-type: none"> ▶ 4.3% (총 통화 58,700명 중 2,515명 응답 완료, 대통령 국정수행 평가) ▶ 3.8% (총 통화 26,041명 중 1,002명 응답 완료, 정당 지지도)
통계보정	성별, 연령대별, 권역별 가중치 부여 (2026년 4월 말 행정안전부 주민등록인구통계 기준, 림 가중치 부여)

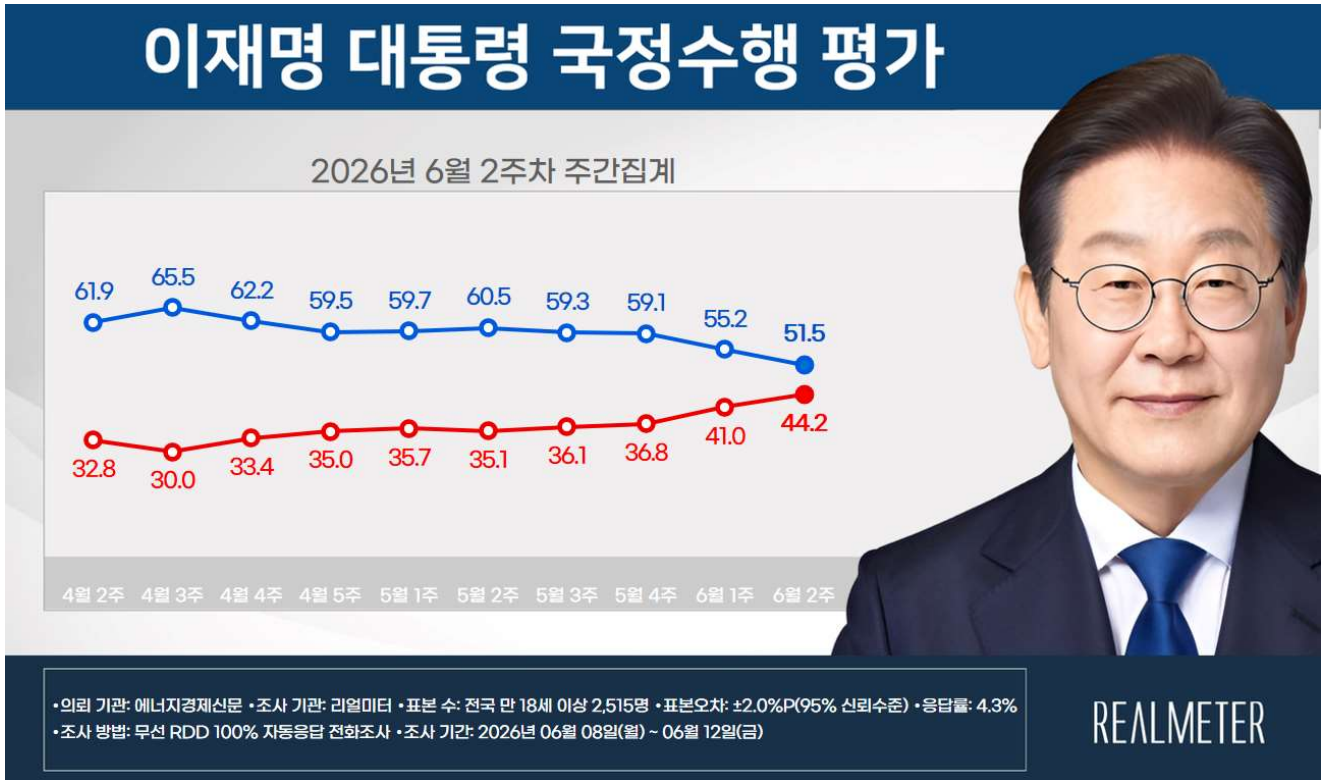
◆ 응답자 특성 (대통령 국정수행 평가)

구 분		사례수(명)	비율(%)
◆ 전 체 ◆		2515	100.0
성 별	남 자	1244	49.5
	여 자	1271	50.5
연령대별	18세 ~ 29세	368	14.6
	30대	377	15.0
	40대	425	16.9
	50대	488	19.4
	60대	451	17.9
	70세 이상	406	16.1
권역별	서울	468	18.6
	인천 / 경기	818	32.5
	대전/세종/충청	271	10.8
	강원	74	2.9
	부산/울산/경남	372	14.8
	대구 / 경북	240	9.5
	광주 / 전라	241	9.6
	제주	31	1.2

◆ 응답자 특성 (정당 지지도)

구 분		조사완료		가중값 적용 기준		가중값 배율
		사례수(명)	비율(%)	사례수(명)	비율(%)	
◆ 전 체 ◆		1002	100.0	1002	100.0	1.00
성 별	남 자	568	56.7	497	49.6	0.87
	여 자	434	43.3	505	50.4	1.16
연령대별	18세 ~ 29세	131	13.1	149	14.9	1.14
	30대	136	13.6	150	15.0	1.10
	40대	169	16.9	168	16.8	0.99
	50대	209	20.9	193	19.3	0.92
	60대	208	20.8	180	18.0	0.87
	70세 이상	149	14.9	162	16.2	1.09
권역별	서울	222	22.2	185	18.5	0.83
	인천 / 경기	327	32.6	326	32.5	1.00
	대전/세종/충청	101	10.1	109	10.9	1.08
	강원	29	2.9	30	3.0	1.03
	부산/울산/경남	126	12.6	148	14.8	1.17
	대구 / 경북	89	8.9	97	9.7	1.09
	광주 / 전라	96	9.6	95	9.5	0.99
	제주	12	1.2	12	1.2	1.00

◆ 이재명 대통령 국정수행 평가



문. 귀하께서는 현재 이재명 대통령의 국정수행에 대하여 어떻게 평가하십니까? (보기 1~4번 순/역순 배열)

(단위: 명, %)

구 분	사례수	매우 잘함 ①	잘하는 편 ②	잘못하는 편 ③	매우 잘못함 ④	잘함 (①+②)	잘못함 (③+④)	잘 모름	
◆ 전체 ◆	(2515)	39.0	12.5	10.8	33.5	51.5	44.2	4.3	
지역	서울	(468)	36.0	11.1	9.8	38.2	47.2	48.0	4.8
	인천/경기	(818)	39.8	12.7	11.4	33.1	52.4	44.4	3.1
	대전/세종/충청	(271)	35.9	14.0	11.9	34.3	49.9	46.2	3.9
	강원	(74)	29.7	7.1	18.3	43.6	36.9	62.0	1.2
	부산/울산/경남	(372)	35.2	11.8	11.9	36.2	47.0	48.2	4.8
	대구/경북	(240)	29.0	15.5	13.2	34.9	44.5	48.1	7.4
	광주/전라	(241)	64.3	12.3	2.9	15.6	76.6	18.4	4.9
	제주	(31)	39.2	11.9	11.4	34.5	51.1	45.9	3.0
성별	남성	(1244)	38.2	13.0	11.8	34.0	51.3	45.8	3.0
	여성	(1271)	39.7	11.9	9.8	32.9	51.7	42.7	5.6

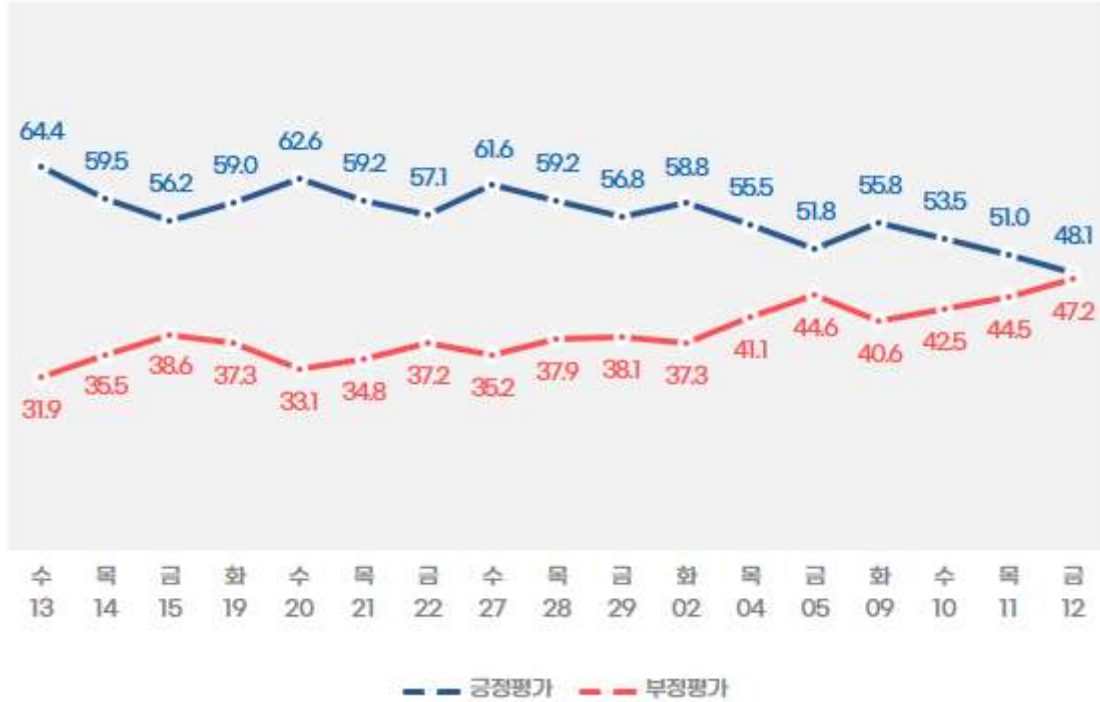
(단위: 명, %)

구 분		사례수	매우 잘함 ①	잘하는 편 ②	잘못하는 편 ③	매우 잘못함 ④	잘함 (①+②)	잘못함 (③+④)	잘 모름
◆ 전체 ◆		(2515)	39.0	12.5	10.8	33.5	51.5	44.2	4.3
연령	18~29세	(368)	21.6	15.2	11.0	49.2	36.8	60.2	3.0
	30대	(377)	26.6	10.2	8.8	49.5	36.8	58.3	4.9
	40대	(425)	52.0	11.8	7.2	25.6	63.7	32.8	3.5
	50대	(488)	55.9	8.7	7.8	25.6	64.6	33.3	2.1
	60대	(451)	38.5	13.8	15.8	26.0	52.3	41.7	6.0
	70세 이상	(406)	33.0	15.8	14.3	30.4	48.8	44.6	6.6
성별 X 연령	20대 남성	(190)	11.5	13.7	14.9	57.3	25.2	72.2	2.7
	20대 여성	(178)	32.4	16.9	6.9	40.5	49.3	47.4	3.3
	30대 남성	(196)	22.9	9.8	11.4	53.1	32.7	64.5	2.9
	30대 여성	(181)	30.6	10.6	5.9	45.7	41.2	51.6	7.2
	40대 남성	(217)	51.9	13.7	7.4	23.5	65.6	30.9	3.5
	40대 여성	(208)	52.0	9.8	7.1	27.8	61.8	34.8	3.4
	50대 남성	(246)	59.1	8.2	7.8	22.8	67.3	30.6	2.2
	50대 여성	(242)	52.5	9.3	7.8	28.4	61.8	36.2	2.0
	60대 남성	(223)	42.6	16.6	15.0	22.8	59.2	37.8	3.0
	60대 여성	(228)	34.6	11.1	16.5	29.0	45.6	45.6	8.8
70대 이상 남성	(172)	32.5	17.5	15.8	30.4	50.0	46.2	3.9	
70대 이상 여성	(234)	33.3	14.6	13.1	30.4	48.0	43.5	8.6	
이념 성향	보수	(651)	10.8	9.6	16.6	58.7	20.5	75.3	4.2
	중도	(988)	39.0	13.5	11.2	32.9	52.4	44.1	3.5
	진보	(627)	72.1	11.5	4.0	10.8	83.6	14.9	1.5
	잘 모름	(248)	29.4	18.1	10.9	26.8	47.5	37.7	14.8
직업	사무/관리/전문직	(683)	44.1	10.4	8.5	34.2	54.5	42.8	2.7
	판매/생산/노무/서비스직	(368)	37.0	10.8	9.4	38.0	47.8	47.4	4.8
	가정주부	(352)	39.8	13.4	12.0	25.8	53.2	37.8	9.0
	자영업	(433)	41.0	10.1	9.6	36.1	51.1	45.7	3.2
	학생	(189)	25.6	15.8	10.4	44.5	41.4	54.9	3.7
	농/임/어업	(113)	36.2	12.0	21.7	24.1	48.2	45.8	6.0
	무직/은퇴/기타	(378)	36.2	18.2	13.3	29.0	54.4	42.3	3.3

■ 2026년 6월 2주차

이재명 대통령 국정수행 평가 일간 변화

단위: %

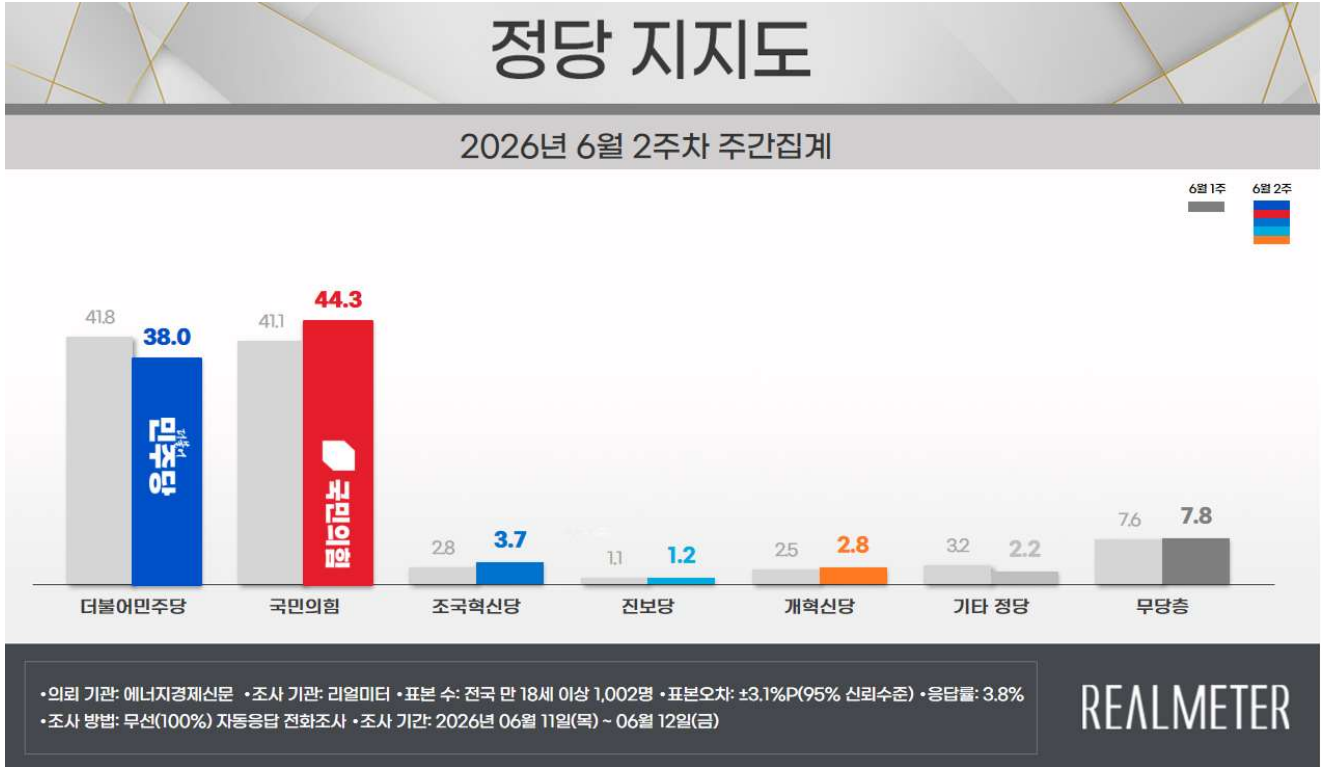


(단위: 명, %)

구분	매우 잘함 ①	잘하는 편 ②	잘못하는 편 ③	매우 잘못함 ④	잘함 (①+②)	잘못함 (③+④)	잘 모름	
◆ 전체 ◆	39.0	12.5	10.8	33.5	51.5	44.2	4.3	
일별	260609 (08-09일 합산)	42.0	13.8	11.6	29.0	55.8	40.6	3.6
	260610 (09-10일 합산)	39.7	13.8	9.9	32.5	53.5	42.5	4.0
	260611 (10-11일 합산)	38.3	12.8	9.7	34.8	51.0	44.5	4.5
	260612 (11-12일 합산)	37.3	10.8	10.6	36.6	48.1	47.2	4.7

(※ 일별 결과: 본 문항을 조사일(예: 월·화/화·목/목·금)에 따라 교차 분석한 수치임.)

◆ 정당 지지도



문. 귀하께서는 다음 중 어느 정당을 지지하거나 약간이라도 더 호감을 가지고 계십니까? (보기 1~5번 무작위 배열)

(단위: 명, %)

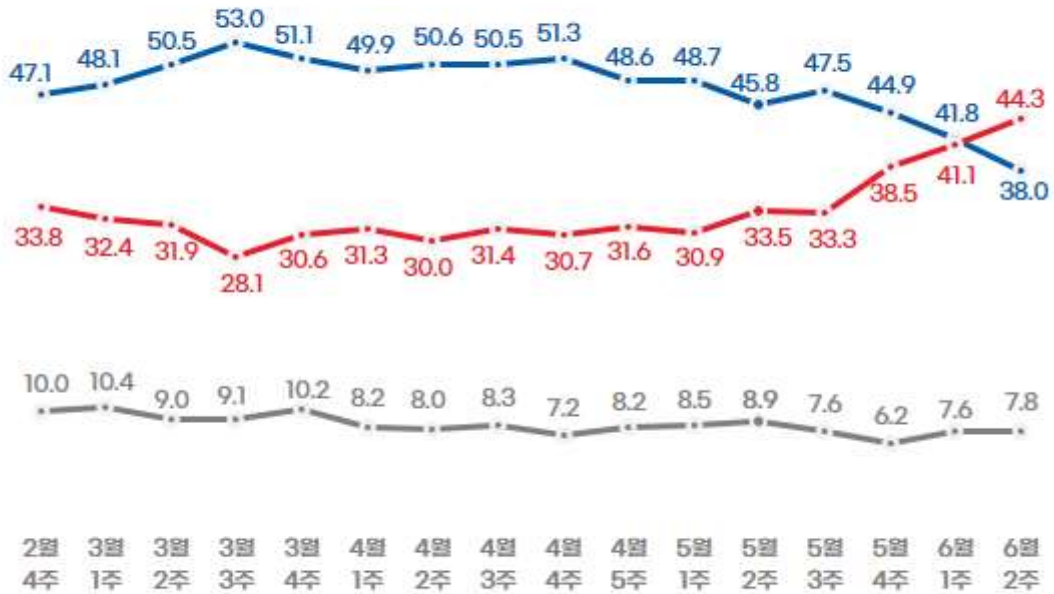
구 분	사례수		더불어 민주당	국민 의힘	조국 혁신당	진보당	개혁 신당	기타 정당	없음	잘 모름	무당층	
	조사 완료	가중값 적용										
◆ 전체 ◆	(1002)	(1002)	38.0	44.3	3.7	1.2	2.8	2.2	7.1	0.7	7.8	
지역	서울	(222)	(185)	33.8	44.7	3.5	0.8	2.2	3.6	9.7	1.7	11.4
	인천/경기	(327)	(326)	38.1	41.8	3.7	1.5	6.2	1.2	7.1	0.5	7.6
	대전/세종/충청	(101)	(109)	39.1	48.0	4.6	0.9	1.9	0.9	4.7	0.0	4.7
	강원	(29)	(30)	16.7	65.4	8.4	2.7	4.1	2.7	0.0	0.0	0.0
	부산/울산/경남	(126)	(148)	37.4	50.0	1.5	0.6	0.0	0.8	9.7	0.0	9.7
	대구/경북	(89)	(97)	28.0	57.7	2.0	0.0	0.0	6.1	5.1	1.2	6.3
	광주/전라	(96)	(95)	63.7	18.4	6.0	2.7	0.8	3.0	4.4	0.9	5.4
제주	(12)	(12)	26.1	41.9	8.1	6.9	0.0	0.0	17.0	0.0	17.0	
성별	남성	(568)	(497)	35.2	45.9	4.2	1.5	4.1	2.4	5.9	0.8	6.7
	여성	(434)	(505)	40.7	42.7	3.1	0.9	1.5	2.1	8.4	0.6	9.0

(단위: 명, %)

구 분	사례수		더불어 민주당	국민 의힘	조국 혁신당	진보당	개혁 신당	기타 정당	없음	잘 모름	무당층	
	조사 완료	가중값 적용										
◆ 전체 ◆		(1002)	(1002)	38.0	44.3	3.7	1.2	2.8	2.2	7.1	0.7	7.8
연령	18~29세	(131)	(149)	21.3	59.1	2.7	2.2	4.0	3.4	7.2	0.0	7.2
	30대	(136)	(150)	27.4	52.5	4.7	0.0	6.0	2.7	6.8	0.0	6.8
	40대	(169)	(168)	55.9	25.6	2.2	0.0	1.4	3.6	11.3	0.0	11.3
	50대	(209)	(193)	50.1	35.0	2.5	1.4	0.4	1.8	7.3	1.6	8.8
	60대	(208)	(180)	37.1	45.7	5.2	1.8	4.0	0.7	5.0	0.6	5.6
	70세 이상	(149)	(162)	31.1	51.8	4.9	1.9	1.8	1.5	5.4	1.6	7.0
국정 수행 평가	잘한다	(491)	(483)	74.5	8.9	5.6	1.9	1.9	1.2	5.4	0.6	5.9
	잘못한다	(469)	(473)	3.6	79.9	1.8	0.7	3.2	3.2	7.1	0.5	7.7
	잘 모름	(42)	(45)	7.4	48.9	2.2	0.0	8.8	2.7	26.6	3.3	29.9
이념 성향	보수	(265)	(266)	10.6	78.7	0.4	1.4	3.7	1.4	3.6	0.3	4.0
	중도	(415)	(415)	41.5	40.6	2.4	0.4	3.0	3.2	8.9	0.0	8.9
	진보	(234)	(228)	68.9	12.7	9.3	2.6	0.7	2.2	3.0	0.6	3.6
	잘 모름	(88)	(94)	25.1	39.4	5.2	0.9	4.9	0.0	19.7	4.8	24.5
직업	사무/관리/전문직	(275)	(268)	43.8	40.2	4.7	0.8	4.1	2.2	3.7	0.5	4.2
	판매/생산/노무/서비스직	(151)	(147)	33.9	47.7	2.4	0.6	3.3	1.3	10.9	0.0	10.9
	가정주부	(127)	(142)	44.4	38.9	3.3	1.6	2.3	1.6	6.4	1.4	7.8
	자영업	(185)	(178)	40.1	46.3	1.9	0.9	1.8	2.2	5.8	0.9	6.8
	학생	(76)	(83)	20.8	52.3	4.7	1.2	3.7	7.3	10.0	0.0	10.0
	농/임/어업	(39)	(39)	23.4	61.3	3.2	4.0	0.0	3.0	5.1	0.0	5.1
	무직/은퇴/기타	(149)	(144)	36.1	41.8	5.2	1.9	2.0	0.7	11.0	1.2	12.2

■ 2026년 6월 2주차

정당 지지도 I. 주간 변화 단위: %



--- 민주당 --- 국민의힘 --- [무당층]

■ 2026년 6월 2주차

정당 지지도 II. 주간 변화 단위: %



--- 조국혁신당 --- 진보당 --- 개혁신당

● 정당지지도 : 최근 6개월 주별 결과

(단위: %)

구 분	더불어 민주당	국민의힘	조국 혁신당	진보당	개혁신당	무당층	
정당 지지도	12월 2주	45.8	34.6	3.4	1.3	3.4	10.1
	12월 3주	44.1	37.2	3.6	1.6	3.0	8.7
	12월 4주	44.5	35.7	3.1	1.7	3.8	9.0
	1월 1주	45.7	35.5	3.0	1.4	3.7	9.3
	1월 2주	47.8	33.5	2.6	1.6	4.3	8.5
	1월 3주	42.5	37.0	2.5	1.7	3.3	11.5
	1월 4주	42.7	39.5	3.2	1.5	3.1	8.9
	1월 5주	43.9	37.0	3.1	1.3	3.2	9.3
	2월 1주	47.6	34.9	2.6	1.3	3.3	8.9
	2월 2주	44.8	36.1	3.8	1.5	2.7	9.2
	2월 3주	48.6	32.6	3.3	1.4	2.4	9.4
	2월 4주	47.1	33.8	3.3	1.1	2.2	10.0
	3월 1주	48.1	32.4	2.8	1.3	2.6	10.4
	3월 2주	50.5	31.9	2.6	1.4	2.8	9.0
	3월 3주	53.0	28.1	3.0	0.8	4.0	9.1
	3월 4주	51.1	30.6	1.6	1.5	2.7	10.2
	4월 1주	49.9	31.3	2.8	1.5	2.3	8.2
	4월 2주	50.6	30.0	3.3	2.0	2.8	8.0
	4월 3주	50.5	31.4	2.7	1.7	2.5	8.3
	4월 4주	51.3	30.7	2.5	1.3	3.6	7.2
	4월 5주	48.6	31.6	4.0	2.2	2.6	8.2
	5월 1주	48.7	30.9	3.2	2.2	3.5	8.5
	5월 2주	45.8	33.5	3.8	1.8	3.2	8.9
	5월 3주	47.5	33.3	3.4	2.3	3.2	7.6
	5월 4주	44.9	38.5	2.8	1.9	3.2	6.2
	6월 1주	41.8	41.1	2.8	1.1	2.5	7.6
6월 2주	38.0	44.3	3.7	1.2	2.8	7.8	

※ 주별 결과: 정당 지지도 문항의 주차별 단순 시계열임을 알림.

◆ 분석 문항 ◆

※ 이제 끝으로 통계처리를 위해 몇 가지 여쭙겠습니다 ※

직업. 귀하의 직업은 무엇입니까? (보기 1~7번 무작위 배열)

01번. 사무/관리/전문직

02번. 판매/생산/노무/서비스직

03번. 가정주부

04번. 자영업

05번. 학생

06번. 농/임/어업

07번. 무직/은퇴/기타

이념성향. 귀하께서는 스스로 생각하실 때 어떤 이념적 성향을 가졌다고 생각하십니까? (보기 1~3번 무작위 배열)

01번. 보수

02번. 중도

03번. 진보

04번. 잘 모르겠다.

맺음말. 죄송합니다. 귀하께서는 조사대상자가 아닙니다. 감사합니다.

Ending. 오랜 시간동안 끝까지 응답해 주셔서 대단히 감사합니다. 지금까지 저희는 여론조사 전문기관 리얼미터였습니다.

◆ 이재명 대통령 국정수행 평가 ◆

문2. 귀하께서는 현재 이재명 대통령의 국정수행에 대하여 어떻게 평가하십니까? (보기 1~4 순/역순 배열)

- 01번. 매우 잘하고 있다
- 02번. 잘하는 편이다
- 03번. 잘못하는 편이다
- 04번. 매우 잘못하고 있다
- 05번. 잘 모르겠다



◆ 분석 문항 ◆

※ 이제 끝으로 통계처리를 위해 몇 가지 여쭙겠습니다 ※

직업. 귀하의 직업은 무엇입니까? (보기 1~7번 무작위 배열)

- 01번. 사무/관리/전문직
- 02번. 판매/생산/노무/서비스직
- 03번. 가정주부
- 04번. 자영업
- 05번. 학생
- 06번. 농/임/어업
- 07번. 무직/은퇴/기타

이념성향. 귀하께서는 스스로 생각하실 때 어떤 이념적 성향을 가졌다고 생각하십니까? (보기 1~3번 무작위 배열)

- 01번. 보수
- 02번. 중도
- 03번. 진보
- 04번. 잘 모르겠다.

맺음말. 죄송합니다. 귀하께서는 조사대상자가 아닙니다. 감사합니다.

Ending. 오랜 시간동안 끝까지 응답해 주셔서 대단히 감사합니다. 지금까지 저희는 여론조사 전문기관 리얼미터였습니다.