

에너지경제신문-리얼미터

2025년 10월 3주 차 주간집계



2025. 10. 17.

REALMETER

제1장

조 사 개 요

◆ 조사 설계

| | |
|------|---|
| 조사의뢰 | 에너지경제신문 |
| 조사기관 | (주)리얼미터 |
| 조사대상 | <ul style="list-style-type: none"> ▶ 전국 18세 이상 남녀 2,518명 (대통령 국정수행 평가) ▶ 전국 18세 이상 남녀 1,008명 (정당 지지도) |
| 조사기간 | <ul style="list-style-type: none"> ▶ 2025년 10월 13일 (월) ~ 10월 17일 (금) (대통령 국정수행 평가) ▶ 2025년 10월 16일 (목) ~ 10월 17일 (금) (정당 지지도) |
| 조사방법 | 무선 RDD 표집틀 기반, 무작위 추출된 임의번호를 활용한 자동응답(ARS) 조사 |
| 표본추출 | 성별·연령대별·권역별 행정안전부 인구 통계에 따른 비례할당표본추출 |
| 표본오차 | <ul style="list-style-type: none"> ▶ $\pm 2.0\%P$ (95% 신뢰수준) (대통령 국정수행 평가) ▶ $\pm 3.1\%P$ (95% 신뢰수준) (정당 지지도) |
| 응답률 | <ul style="list-style-type: none"> ▶ 4.7% (총 통화 53,382명 중 2,518명 응답 완료, 대통령 국정수행 평가) ▶ 4.4% (총 통화 22,883명 중 1,008명 응답 완료, 정당 지지도) |
| 통계보정 | 성별, 연령대별, 권역별 가중치 부여 (2025년 7월 말 행정안전부 주민등록인구통계 기준, 림 가중치 부여) |

◆ 응답자 특성 (대통령 국정수행 평가)

| 구 분 | | 사례수(명) | 비율(%) |
|---------|-----------|--------|-------|
| ◆ 전 체 ◆ | | 2518 | 100.0 |
| 성 별 | 남 자 | 1248 | 49.6 |
| | 여 자 | 1270 | 50.4 |
| 연령대 별 | 18세 ~ 29세 | 381 | 15.1 |
| | 30대 | 376 | 14.9 |
| | 40대 | 433 | 17.2 |
| | 50대 | 491 | 19.5 |
| | 60대 | 446 | 17.7 |
| | 70세 이상 | 391 | 15.5 |
| 권역 별 | 서울 | 470 | 18.7 |
| | 인천 / 경기 | 815 | 32.4 |
| | 대전/세종/충청 | 270 | 10.7 |
| | 강원 | 75 | 3.0 |
| | 부산/울산/경남 | 372 | 14.8 |
| | 대구 / 경북 | 242 | 9.6 |
| | 광주 / 전라 | 242 | 9.6 |
| | 제주 | 32 | 1.3 |

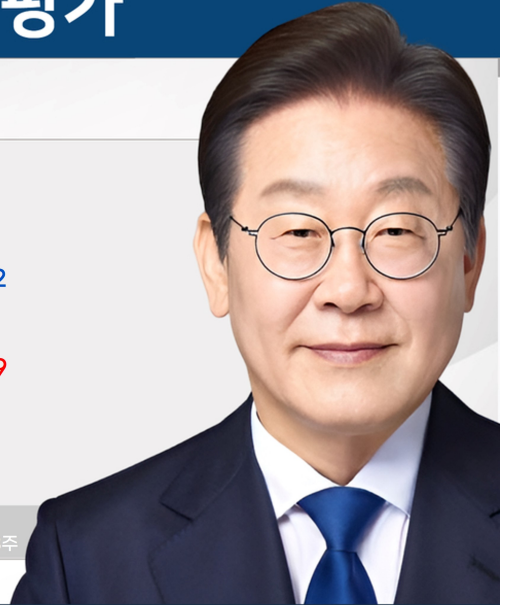
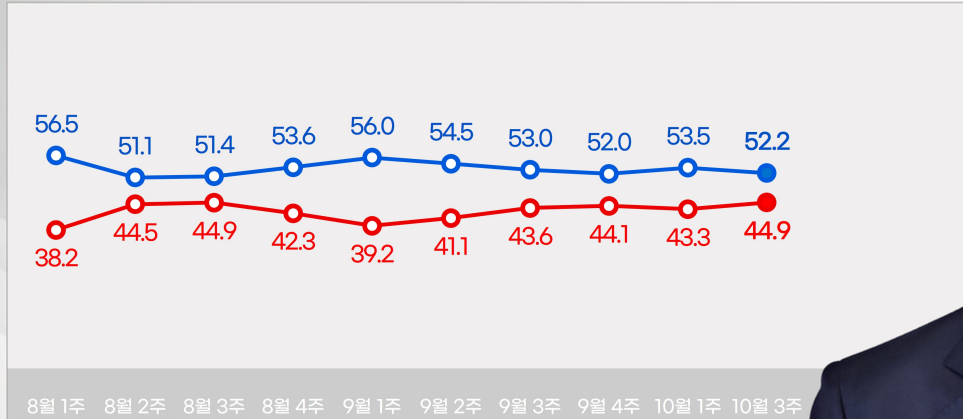
◆ 응답자 특성 (정당 지지도)

| 구 분 | | 조사완료 | | 가중값 적용 기준 | | 가중값 배율 |
|---------|-----------|--------|-------|-----------|-------|--------|
| | | 사례수(명) | 비율(%) | 사례수(명) | 비율(%) | |
| ◆ 전 체 ◆ | | 1008 | 100.0 | 1008 | 100.0 | 1.00 |
| 성 별 | 남 자 | 542 | 53.8 | 499 | 49.5 | 0.92 |
| | 여 자 | 466 | 46.2 | 509 | 50.5 | 1.09 |
| 연령대별 | 18세 ~ 29세 | 143 | 14.2 | 151 | 15.0 | 1.06 |
| | 30대 | 140 | 13.9 | 152 | 15.1 | 1.09 |
| | 40대 | 177 | 17.6 | 173 | 17.2 | 0.98 |
| | 50대 | 215 | 21.3 | 198 | 19.6 | 0.92 |
| | 60대 | 192 | 19.0 | 178 | 17.7 | 0.93 |
| | 70세 이상 | 141 | 14.0 | 156 | 15.5 | 1.11 |
| 권역별 | 서울 | 202 | 20.0 | 188 | 18.7 | 0.93 |
| | 인천 / 경기 | 321 | 31.8 | 326 | 32.3 | 1.02 |
| | 대전/세종/충청 | 110 | 10.9 | 110 | 10.9 | 1.00 |
| | 강원 | 30 | 3.0 | 29 | 2.9 | 0.97 |
| | 부산/울산/경남 | 130 | 12.9 | 149 | 14.8 | 1.15 |
| | 대구 / 경북 | 101 | 10.0 | 98 | 9.7 | 0.97 |
| | 광주 / 전라 | 100 | 9.9 | 96 | 9.5 | 0.96 |
| | 제주 | 14 | 1.4 | 12 | 1.2 | 0.86 |

◆ 이재명 대통령 국정수행 평가

이재명 대통령 국정수행 평가

2025년 10월 3주차 주간집계



• 의뢰 기관: 에너지경제신문 • 조사 기관: 리얼미터 • 표본 수: 전국 만 18세 이상 2,518명 • 표본오차: $\pm 2.0\%P(95\%$ 신뢰수준) • 응답률: 4.7%
• 조사 방법: 무선 RDD 100% 자동응답 전화조사 • 조사 기간: 2025년 10월 13일(월) ~ 10월 17일(금)

REALMETER

문. 귀하께서는 현재 이재명 대통령의 국정수행에 대하여 어떻게 평가하십니까? (보기 1~4번 순/역순 배열)

(단위: 명, %)

| 구 분 | 사례수 | 매우 잘함 ① | 잘하는 편 ② | 잘못하는 편 ③ | 매우 잘못함 ④ | 잘함 (①+②) | 잘못함 (③+④) | 잘 모름 |
|--------|----------|---------------|------------|-------------|----------------|-------------|--------------|------|
| ◆ 전체 ◆ | (2518) | 40.9 | 11.2 | 8.8 | 36.1 | 52.2 | 44.9 | 3.0 |
| 지역 | 서울 | (470) | 36.9 | 12.4 | 8.7 | 38.4 | 49.3 | 3.6 |
| | 인천/경기 | (815) | 41.1 | 12.1 | 8.5 | 34.9 | 53.3 | 3.3 |
| | 대전/세종/충청 | (270) | 42.4 | 10.7 | 9.8 | 34.2 | 53.1 | 3.0 |
| | 강원 | (75) | 28.7 | 8.2 | 10.9 | 43.8 | 36.9 | 8.4 |
| | 부산/울산/경남 | (372) | 44.0 | 8.4 | 10.5 | 35.8 | 52.4 | 1.3 |
| | 대구/경북 | (242) | 30.9 | 4.1 | 11.2 | 50.8 | 35.0 | 3.0 |
| | 광주/전라 | (242) | 55.1 | 19.3 | 3.5 | 20.9 | 74.4 | 1.2 |
| | 제주 | (32) | 42.9 | 9.4 | 5.0 | 36.1 | 52.3 | 6.6 |
| 성별 | 남성 | (1248) | 38.5 | 10.9 | 9.3 | 37.7 | 49.4 | 3.5 |
| | 여성 | (1270) | 43.3 | 11.6 | 8.2 | 34.4 | 54.9 | 2.5 |

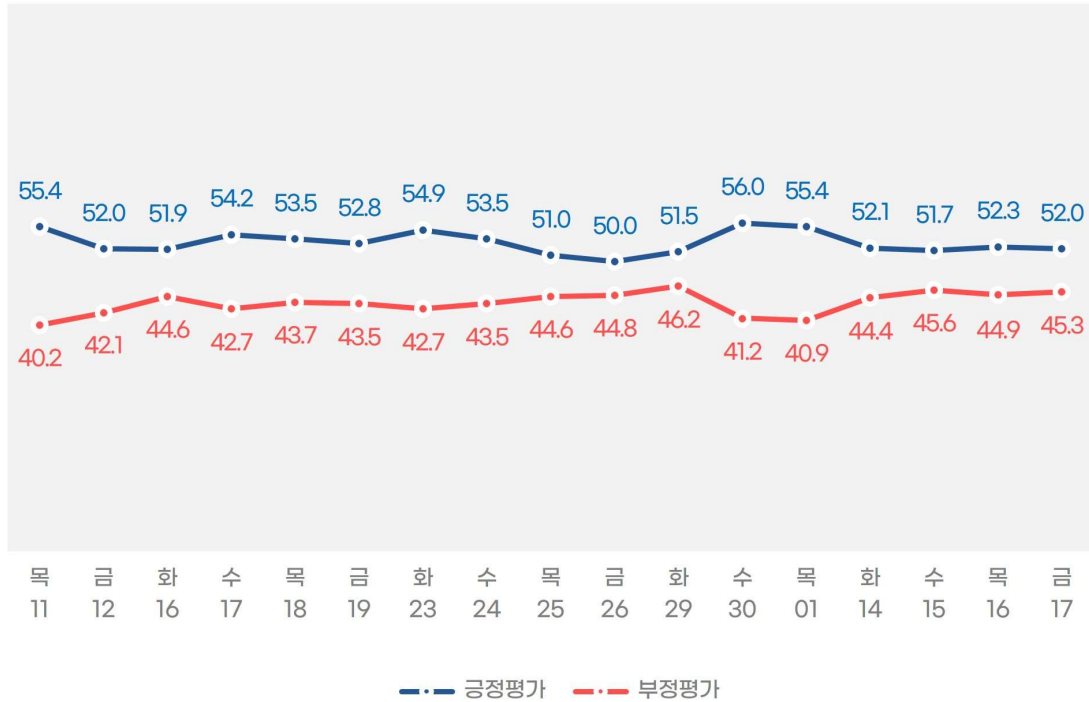
(단위: 명, %)

| 구 분 | | 사례수 | 매우 잘함 ① | 잘하는 편 ② | 잘못하는 편 ③ | 매우 잘못함 ④ | 잘함 (①+②) | 잘못함 (③+④) | 잘 모름 |
|----------|---------------|--------|---------------|------------|-------------|----------------|-------------|--------------|------|
| ◆ 전체 ◆ | | (2518) | 40.9 | 11.2 | 8.8 | 36.1 | 52.2 | 44.9 | 3.0 |
| 연령 | 18~29세 | (381) | 19.7 | 12.1 | 8.6 | 54.7 | 31.8 | 63.3 | 4.9 |
| | 30대 | (376) | 33.9 | 11.7 | 7.0 | 45.1 | 45.6 | 52.0 | 2.3 |
| | 40대 | (433) | 53.8 | 11.0 | 4.7 | 29.7 | 64.8 | 34.4 | .9 |
| | 50대 | (491) | 54.8 | 9.7 | 6.0 | 27.5 | 64.5 | 33.5 | 2.0 |
| | 60대 | (446) | 45.6 | 9.6 | 10.5 | 31.5 | 55.2 | 42.0 | 2.8 |
| | 70세 이상 | (391) | 31.3 | 14.1 | 16.7 | 32.4 | 45.3 | 49.1 | 5.6 |
| 이념 성향 | 보수 | (678) | 20.9 | 6.3 | 10.7 | 60.2 | 27.2 | 71.0 | 1.9 |
| | 중도 | (1025) | 40.0 | 11.8 | 10.7 | 34.0 | 51.7 | 44.7 | 3.5 |
| | 진보 | (575) | 71.8 | 12.7 | 3.0 | 11.3 | 84.4 | 14.3 | 1.2 |
| | 잘 모름 | (240) | 27.6 | 19.5 | 8.9 | 35.8 | 47.1 | 44.7 | 8.2 |
| 직업 | 사무/관리/전문직 | (688) | 48.0 | 10.5 | 7.3 | 32.4 | 58.5 | 39.7 | 1.8 |
| | 판매/생산/노무/서비스직 | (345) | 45.1 | 14.1 | 7.0 | 32.4 | 59.1 | 39.4 | 1.4 |
| | 가정주부 | (305) | 41.9 | 10.9 | 8.5 | 34.7 | 52.8 | 43.2 | 4.0 |
| | 자영업 | (461) | 41.2 | 9.7 | 6.7 | 40.3 | 51.0 | 47.0 | 2.0 |
| | 학생 | (186) | 16.5 | 13.5 | 7.6 | 58.6 | 30.0 | 66.2 | 3.8 |
| | 농/임/어업 | (103) | 46.4 | 12.7 | 17.4 | 20.9 | 59.1 | 38.3 | 2.6 |
| | 무직/은퇴/기타 | (431) | 34.5 | 10.6 | 13.5 | 35.2 | 45.1 | 48.7 | 6.2 |

2025년 10월 3주차

이재명 대통령 국정수행 평가 일간 변화

단위: %

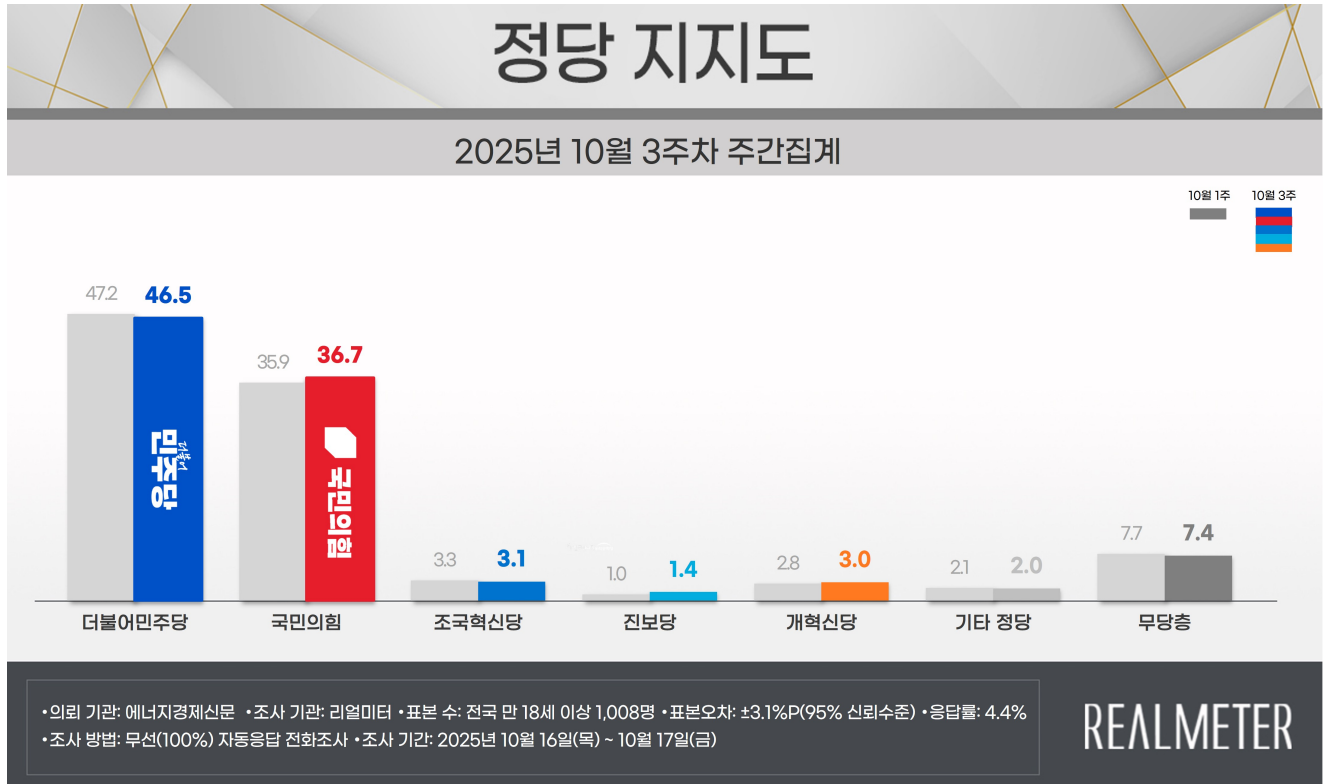


(단위: 명, %)

| 구 분 | | 매우 잘함 ① | 잘하는 편 ② | 잘못하는 편 ③ | 매우 잘못함 ④ | 잘함 (①+②) | 잘못함 (③+④) | 잘 모름 |
|--------|--------------------|---------------|------------|-------------|----------------|-------------|--------------|------|
| ◆ 전체 ◆ | | 40.9 | 11.2 | 8.8 | 36.1 | 52.2 | 44.9 | 3.0 |
| 일별 | 251014 (13~14일 합산) | 41.4 | 10.6 | 9.3 | 35.1 | 52.1 | 44.4 | 3.5 |
| | 251015 (14~15일 합산) | 40.6 | 11.2 | 9.0 | 36.6 | 51.7 | 45.6 | 2.7 |
| | 251016 (15~16일 합산) | 41.9 | 10.4 | 8.4 | 36.6 | 52.3 | 44.9 | 2.8 |
| | 251017 (16~17일 합산) | 40.0 | 12.0 | 8.1 | 37.1 | 52.0 | 45.3 | 2.7 |

(※ 일별 결과: 본 문항을 조사일(예: 월·화/화·수/수·목/목·금)에 따라 교차 분석한 수치임.)

◆ 정당 지지도



문. 귀하께서는 다음 중 어느 정당을 지지하거나 약간이라도 더 호감을 가지고 계십니까? (보기 1~5번 무작위 배열)

(단위: 명, %)

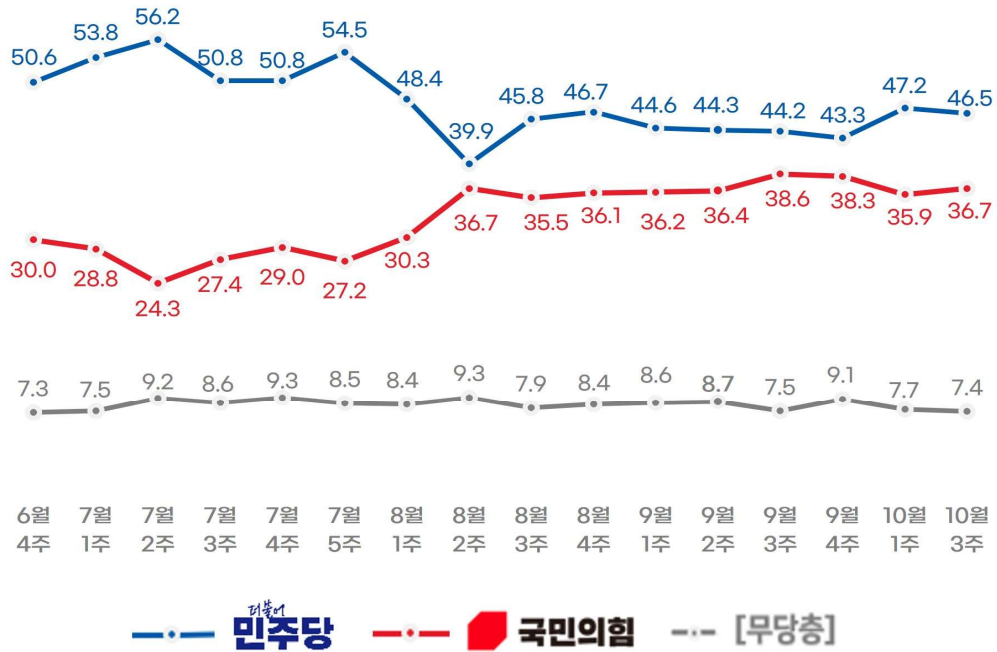
| 구 분 | | 사례수 | | 더불어 민주당 | 국민 의힘 | 조국 혁신당 | 진보당 | 개혁 신당 | 기타 정당 | 없음 | 잘 모름 | 무당층 |
|--------|----------|----------|-----------|------------|----------|-----------|-----|----------|----------|------|------|------|
| | | 조사 완료 | 가중값 적용 | | | | | | | | | |
| ◆ 전체 ◆ | | (1008) | (1008) | 46.5 | 36.7 | 3.1 | 1.4 | 3.0 | 2.0 | 6.4 | 1.0 | 7.4 |
| 지역 | 서울 | (202) | (188) | 44.0 | 33.4 | 2.1 | 3.3 | 4.5 | 2.7 | 8.9 | 1.2 | 10.1 |
| | 인천/경기 | (321) | (326) | 49.6 | 36.9 | 2.9 | .8 | 2.5 | 1.3 | 5.3 | .6 | 5.9 |
| | 대전/세종/충청 | (110) | (110) | 46.9 | 37.2 | 1.9 | 0.0 | 2.8 | 4.0 | 6.2 | .9 | 7.1 |
| | 강원 | (30) | (29) | 34.1 | 29.3 | 12.6 | 2.8 | 3.0 | 3.0 | 15.2 | 0.0 | 15.2 |
| | 부산/울산/경남 | (130) | (149) | 46.2 | 40.9 | 3.4 | .9 | 2.4 | 1.6 | 3.7 | .9 | 4.6 |
| | 대구/경북 | (101) | (98) | 32.4 | 51.6 | 2.1 | .9 | 3.2 | 2.1 | 6.6 | 1.2 | 7.8 |
| | 광주/전라 | (100) | (96) | 57.6 | 25.0 | 2.8 | 2.7 | 3.2 | 1.2 | 6.3 | 1.2 | 7.5 |
| | 제주 | (14) | (12) | 54.6 | 13.1 | 16.2 | 0.0 | 0.0 | 0.0 | 7.3 | 8.8 | 16.1 |
| 성별 | 남성 | (542) | (499) | 43.5 | 39.2 | 3.9 | 1.4 | 4.1 | 1.0 | 6.6 | .4 | 7.0 |
| | 여성 | (466) | (509) | 49.4 | 34.1 | 2.3 | 1.5 | 2.0 | 3.0 | 6.1 | 1.6 | 7.7 |

(단위: 명, %)

| 구 분 | | 사례수 | | 더불어 민주당 | 국민 의힘 | 조국 혁신당 | 진보당 | 개혁 신당 | 기타 정당 | 없음 | 잘 모름 | 무당층 |
|----------------|---------------|----------|-----------|------------|----------|-----------|-----|----------|----------|------|------|------|
| | | 조사 완료 | 가중값 적용 | | | | | | | | | |
| ◆ 전체 ◆ | | (1008) | (1008) | 46.5 | 36.7 | 3.1 | 1.4 | 3.0 | 2.0 | 6.4 | 1.0 | 7.4 |
| 연령 | 18~29세 | (143) | (151) | 29.2 | 50.4 | .8 | 3.0 | 4.6 | 2.9 | 5.5 | 3.6 | 9.1 |
| | 30대 | (140) | (152) | 46.0 | 32.9 | 1.4 | 0.0 | 7.3 | 2.8 | 7.3 | 2.3 | 9.7 |
| | 40대 | (177) | (173) | 58.1 | 25.9 | 2.2 | 1.6 | 2.5 | 2.4 | 7.3 | 0.0 | 7.3 |
| | 50대 | (215) | (198) | 57.6 | 29.9 | 4.3 | 1.3 | .4 | 2.0 | 4.5 | 0.0 | 4.5 |
| | 60대 | (192) | (178) | 50.9 | 32.7 | 6.1 | 1.4 | 1.0 | .7 | 6.7 | .6 | 7.3 |
| | 70세 이상 | (141) | (156) | 31.5 | 52.1 | 2.7 | 1.4 | 3.6 | 1.6 | 7.1 | 0.0 | 7.1 |
| 국정 수행 평가 | 잘한다 | (546) | (538) | 82.9 | 2.5 | 4.6 | 2.0 | 1.2 | .8 | 5.0 | 1.0 | 6.0 |
| | 잘못한다 | (436) | (444) | 4.3 | 78.6 | 1.4 | .8 | 5.1 | 3.3 | 5.9 | .6 | 6.5 |
| | 잘 모름 | (26) | (26) | 13.9 | 27.1 | 0.0 | 0.0 | 4.4 | 3.9 | 42.7 | 8.1 | 50.8 |
| 이념 성향 | 보수 | (264) | (267) | 25.0 | 64.4 | 1.3 | 0.0 | 3.0 | 1.2 | 5.1 | 0.0 | 5.1 |
| | 중도 | (428) | (425) | 48.4 | 31.8 | 2.9 | 1.3 | 4.8 | 1.8 | 8.8 | .2 | 9.1 |
| | 진보 | (220) | (214) | 76.2 | 9.0 | 6.0 | 3.3 | .5 | 2.3 | 2.7 | 0.0 | 2.7 |
| | 잘 모름 | (96) | (102) | 31.9 | 42.6 | 2.1 | 2.0 | 1.2 | 4.4 | 6.9 | 8.9 | 15.8 |
| 직업 | 사무/관리/전문직 | (285) | (280) | 53.8 | 32.6 | 1.9 | 1.4 | 4.0 | 2.7 | 3.2 | .5 | 3.7 |
| | 판매/생산/노무/서비스직 | (149) | (146) | 51.8 | 33.0 | 2.7 | 2.5 | 1.9 | 0.0 | 5.8 | 2.2 | 8.0 |
| | 가정주부 | (120) | (128) | 47.5 | 32.2 | 4.7 | 0.0 | 1.8 | 4.4 | 7.7 | 1.6 | 9.3 |
| | 자영업 | (174) | (169) | 45.8 | 37.1 | 3.2 | 1.5 | 2.9 | 1.7 | 7.0 | .6 | 7.7 |
| | 학생 | (78) | (82) | 30.0 | 53.1 | 1.5 | 3.0 | 4.8 | 0.0 | 6.3 | 1.3 | 7.6 |
| | 농/임/어업 | (45) | (43) | 42.2 | 39.1 | 10.1 | 0.0 | 0.0 | 0.0 | 8.5 | 0.0 | 8.5 |
| | 무직/은퇴/기타 | (157) | (160) | 38.2 | 40.9 | 2.9 | 1.2 | 3.2 | 2.7 | 10.1 | .7 | 10.8 |

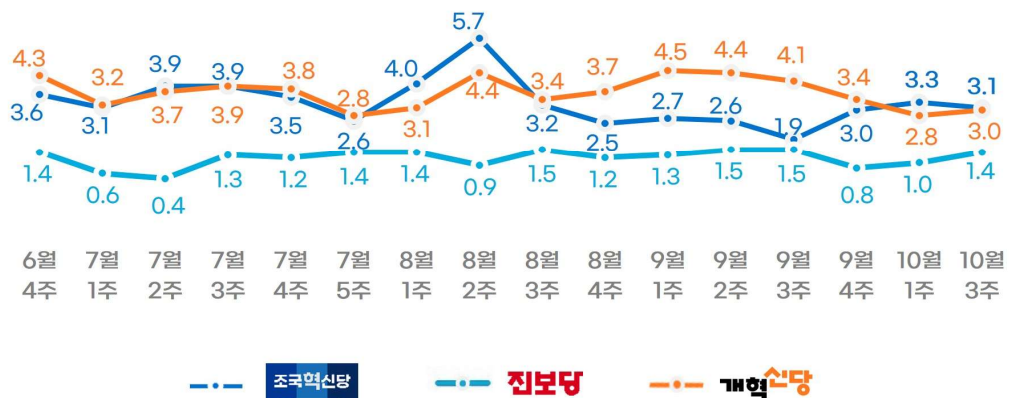
■ 2025년 10월 3주차

정당 지지도 I. 주간 변화 단위: %



■ 2025년 10월 3주차

정당 지지도 II. 주간 변화 단위: %



● 정당지지도 : 최근 6개월 주별 결과

(단위: %)

| 구 분 | | 더불어 민주당 | 국민의힘 | 조국 혁신당 | 진보당 | 개혁신당 | 무당층 |
|-----------|--------------|------------|------|-----------|-----|------|-----|
| 정당 지지도 | 4월 3주 | 48.7 | 32.9 | 4.2 | 0.8 | 2.9 | 8.4 |
| | 4월 4주 | 46.8 | 34.6 | 2.7 | 1.0 | 3.9 | 8.5 |
| | 5월 1주 | 42.1 | 41.6 | 2.5 | 0.7 | 3.5 | 7.8 |
| | 5월 2주 | 46.9 | 37.7 | 2.9 | 0.2 | 3.4 | 6.7 |
| | 5월 3주 | 46.4 | 34.2 | 2.8 | 0.9 | 5.9 | 7.6 |
| | 5월 4주(20~21) | 45.9 | 37.4 | 1.4 | 0.9 | 7.9 | 4.7 |
| | 5월 4주(22~23) | 43.5 | 37.8 | 3.0 | 0.7 | 7.7 | 5.3 |
| | 5월 5주(26~27) | 46.8 | 35.1 | 1.7 | 0.3 | 8.9 | 5.2 |
| | 6월 1주 | 48.0 | 34.8 | 3.7 | 1.4 | 5.8 | 4.7 |
| | 6월 2주 | 49.9 | 30.4 | 2.9 | 1.7 | 4.5 | 8.2 |
| | 6월 3주 | 48.4 | 31.4 | 2.9 | 1.6 | 4.9 | 8.5 |
| | 6월 4주 | 50.6 | 30.0 | 3.6 | 1.4 | 4.3 | 7.3 |
| | 7월 1주 | 53.8 | 28.8 | 3.1 | .6 | 3.2 | 7.5 |
| | 7월 2주 | 56.2 | 24.3 | 3.9 | .4 | 3.7 | 9.2 |
| | 7월 3주 | 50.8 | 27.4 | 3.9 | 1.3 | 3.9 | 8.6 |
| | 7월 4주 | 50.8 | 29.0 | 3.5 | 1.2 | 3.8 | 9.3 |
| | 7월 5주 | 54.5 | 27.2 | 2.6 | 1.4 | 2.8 | 8.5 |
| | 8월 1주 | 48.4 | 30.3 | 4.0 | 1.4 | 3.1 | 8.4 |
| | 8월 2주 | 39.9 | 36.7 | 5.7 | 0.9 | 4.4 | 9.3 |
| | 8월 3주 | 45.8 | 35.5 | 3.2 | 1.5 | 3.4 | 7.9 |
| | 8월 4주 | 46.7 | 36.1 | 2.5 | 1.2 | 3.7 | 8.4 |
| | 9월 1주 | 44.6 | 36.2 | 2.7 | 1.3 | 4.5 | 8.6 |
| | 9월 2주 | 44.3 | 36.4 | 2.6 | 1.5 | 4.4 | 8.7 |
| | 9월 3주 | 44.2 | 38.6 | 1.9 | 1.5 | 4.1 | 7.5 |
| | 9월 4주 | 43.3 | 38.3 | 3.0 | 0.8 | 3.4 | 9.1 |
| | 10월 1주 | 47.2 | 35.9 | 3.3 | 1.0 | 2.8 | 7.7 |
| | 10월 3주 | 46.5 | 36.7 | 3.1 | 1.4 | 3.0 | 7.4 |

※ 주별 결과: 정당 지지도 문항의 주차별 단순 시계열임을 알림.

리얼미터 정례 정치조사(대통령 국정수행 평가)

안녕하십니까? 여론조사 전문기관 리얼미터입니다. 저희는 정치사회 분야와 관련해 여론조사를 실시하고 있습니다. 짧은 조사이니 잠시만 시간을 내주시면 고맙겠습니다. 리얼미터 전화번호는 02-761-8055입니다.

◆ 기초 문항 ◆

지역. 귀하께서 현재 거주하고 계시는 지역은 어디입니까?

- | | |
|-----------------------------|--------------------------|
| 01번. 서울 | 02번. 경기/인천 (skip to 상세1) |
| 03번. 대전/충청/세종 (skip to 상세2) | 04번. 강원 |
| 05번. 부산/울산/경남 (skip to 상세3) | 06번. 대구/경북 (skip to 상세4) |
| 07번. 광주/전남/전북 (skip to 상세5) | 08번. 제주 |

상세지역1. 그렇다면 귀하께서 현재 사시는 세부지역은 어디십니까?

- 01번. 경기

상세지역2. 그렇다면 귀하께서 현재 사시는 세부지역은 어디습니까?

- 01번. 대전 02번. 충남 03번. 충북
04번. 세종

상세지역3. 그렇다면 귀하께서 현재 사시는 세부지역은 어디십니까?

- 01번. 부산 02번. 경남 03번. 울산

상세지역4. 그렇다면 귀하께서 현재 사시는 세부지역은 어디습니까?

- 01번. 대구

상세지역5. 그렇다면 귀하께서 현재 사시는 세부지역은 어디십니까?

- 01번. 광주
02번. 전남
03번. 전북

연령. 귀하의 연령이 올해 만으로 17세 이하이면 1번(☞ **맷음말**), 만18~29세면 2번, 30대면 3번, 40대면 4번, 50대면 5번, 60대면 6번, 70세 이상은 7번을 눌러주십시오.

성. 귀하가 남성이면 1번, 여성이면 2번을 눌러 주십시오.



◆ 이재명 대통령 국정수행 평가 ◆

문1. 귀하께서는 현재 이재명 대통령의 국정수행에 대하여 어떻게 평가하십니까? (보기 1~4 순/역순 배열)

- 01번. 매우 잘하고 있다 02번. 잘하는 편이다
03번. 잘못하는 편이다 04번. 매우 잘못하고 있다
05번. 잘 모르겠다



◆ 분석 문항 ◆

※ 이제 끝으로 통계처리를 위해 몇 가지 여쭙겠습니다 ※

직업. 귀하의 직업은 무엇입니까? (보기 1~7번 무작위 배열)

01번. 사무/관리/전문직

02번. 판매/생산/노무/서비스직

03번. 가정주부

04번. 자영업

05번. 학생

06번. 농/임/어업

07번. 무직/은퇴/기타

이념성향. 귀하께서는 스스로 생각하실 때 어떤 이념적 성향을 가졌다고 생각하십니까? (보기 1~3번 무작위 배열)

01번. 보수

02번. 중도

03번. 진보

04번. 잘 모르겠다.

맺음말. 죄송합니다. 귀하께서는 조사대상자가 아닙니다. 감사합니다.

Ending. 오랜 시간동안 끝까지 응답해 주셔서 대단히 감사합니다. 지금까지 저희는 여론조사 전문기관 리얼미터였습니다.

리얼미터 정례 정치조사(정당 지지도 및 대통령 국정수행 평가)

안녕하십니까? 여론조사 전문기관 리얼미터입니다. 저희는 정치사회 분야와 관련해 여론조사를 실시하고 있습니다. 짧은 조사이니 잠깐만 시간을 내주시면 고맙겠습니다. 리얼미터 전화번호는 02-761-8055입니다.

◆ 기초 문항 ◆

지역. 귀하께서 현재 거주하고 계시는 지역은 어디입니까?

- | | |
|-----------------------------|--------------------------|
| 01번. 서울 | 02번. 경기/인천 (skip to 상세1) |
| 03번. 대전/충청/세종 (skip to 상세2) | 04번. 강원 |
| 05번. 부산/울산/경남 (skip to 상세3) | 06번. 대구/경북 (skip to 상세4) |
| 07번. 광주/전남/전북 (skip to 상세5) | 08번. 제주 |

상세지역1. 그렇다면 귀하께서 현재 사시는 세부지역은 어디입니까?

- 01번. 경기

상세지역2. 그렇다면 귀하께서 현재 사시는 세부지역은 어디십니까?

- 01번. 대전 02번. 충남 03번. 충북
04번. 세종

상세지역3. 그렇다면 귀하께서 현재 사시는 세부지역은 어디십니까?

- 01번. 부산

02번. 경남

03번. 울산

상세지역4. 그렇다면 귀하께서 현재 사시는 세부지역은 어디십니까?

- 01번. 대구

상세지역5. 그렇다면 귀하께서 현재 사시는 세부지역은 어디십니까?

- 01번. 광주 02번. 전남 03번. 전북

연령. 귀하의 연령이 올해 만으로 17세 이하이면 1번 (☞ **맏음말**), 만18~29세면 2번, 30대면 3번, 40대면 4번, 50대면 5번, 60대면 6번, 70세 이상은 7번을 눌러주십시오.

성. 귀하가 남성이면 1번, 여성이면 2번을 눌러 주십시오.



◆ 정당 지지도 ◆

문1. 귀하께서는 다음 중 어느 정당을 지지하거나 약간이라도 더 호감을 가지고 계십니까? (보기 1~5번 로테이션)

- | | |
|----------------|-------------|
| 01번. 더불어민주당 | 02번. 국민의힘 |
| 03번. 조국혁신당 | 04번. 진보당 |
| 05번. 개혁신당 | 06번. 기타 정당 |
| 07번. 지지 정당이 없다 | 08번. 잘 모르겠다 |

◆ 이재명 대통령 국정수행 평가 ◆

문2. 귀하께서는 현재 이재명 대통령의 국정수행에 대하여 어떻게 평가하십니까? (보기 1~4 순/역순 배열)

- 01번. 매우 잘하고 있다
03번. 잘못하는 편이다
05번. 잘 모르겠다
- 02번. 잘하는 편이다
04번. 매우 잘못하고 있다



◆ 분석 문항 ◆

※ 이제 끝으로 통계처리를 위해 몇 가지 여쭙겠습니다 ※

직업. 귀하의 직업은 무엇입니까? (보기 1~7번 무작위 배열)

- 01번. 사무/관리/전문직

02번. 판매/생산/노무/서비스직

03번. 가정주부

04번. 자영업

05번. 학생

06번. 농/임/어업

07번. 무직/은퇴/기타

이념성향. 귀하께서는 스스로 생각하실 때 어떤 이념적 성향을 가졌다고 생각하십니까? (보기 1~3번 무작위 배열)

- 01번. 보수 02번. 중도
03번. 진보 04번. 잘 모르겠다.

맺음말. 죄송합니다. 귀하께서는 조사대상자가 아닙니다. 감사합니다.

Ending. 오랜 시간동안 끝까지 응답해 주셔서 대단히 감사합니다. 지금까지 저희는 여론조사 전문기관 리얼미터였습니다.