

<p>[리얼미터 2023년 1월 광역자치단체 평가] 전국 17개 광역단체장 긍정평가 상승 빅3 충북 김영환, 전북 김관영, 전남 김영록 順</p>	<p>엠바고 14일(화) 09:00</p>
---	--

(주)리얼미터 / 서울 영등포구 국회대로 70길 19 대하빌딩 8층 / 전화 : 02-548-4071(대) 8224(Fax)

- 조사기간 : 22년 12월 26일 ~ 23년 1월 1일, 23년 1월 25일 ~ 23년 2월 1일
- 조사대상/표본수 : 전국 18세 이상 유권자 17,000명
 (광역단체별 1,000명, 22년 12월-23년 1월 two-month rolling)
- 조사방법 : 유·무선 임의걸기(RDD) 자동응답전화 방식
- 표본오차 : 95% 신뢰수준에서 ±0.8%포인트 (광역단체별로는 ±3.1%포인트)

[2023년 1월 광역단체장 긍정평가]

- 충북 김영환, 전북 김관영 긍정평가 전월 대비 각 5.6%P, 4.4%P 상승
- 서울 오세훈 3개월 만에 순위 반등하며 최하위권 벗어나
- 인천 유정복 17위 기록하며 최하위권

◎충북 김영환 지사(▲5.6%포인트, 53.5%), ◎전북 김관영 지사(▲4.4%포인트, 59.0%), ◎전남 김영록 지사(▲3.9%포인트, 72.6%), ◎부산 박형준 시장(▲3.2%포인트, 54.7%), ◎충남 김태홍 지사(▲2.7%포인트, 55.3%), ◎제주 오영훈 지사(▲2.5%포인트, 51.7%), ◎서울 오세훈 시장(▲2.5%포인트, 45.3%), ◎경기 김동연 지사(▲1.0%포인트, 56.3%), ◎경북 이철우 지사(▲0.7%포인트, 64.0%), ◎세종 최만호 시장(▲0.2%포인트, 53.5%). **(이상 긍정평가가 전월 대비 상승한 광역단체장)**

◎광주 강기정 시장(▼3.1%포인트, 45.5%), ◎경남 박완수 지사(▼2.4%포인트, 49.3%), ◎울산 김두겸 시장(▼2.4%포인트, 58.5%), ◎대전 이장우 시장(▼1.7%포인트, 49.4%), ◎강원 김진태 지사(▼0.8%포인트, 54.1%), ◎대구 홍준표 시장(▼0.6%포인트, 56.1%), ◎인천 유정복 시장(▼0.6%포인트, 43.4%), **(이상 긍정평가가 전월 대비 하락한 광역단체장)**

[2023년 1월 교육감 긍정평가]

- 부산 하윤수, 전북 서거석 긍정평가 전월 대비 각 4.7%P, 4.3%P 상승
- 강원 신경호, 6%대 큰 하락 폭 보여…뒤이어 대전 설동호 5%대 하락
- 울산 노옥희 교육감 조사에서 제외

◎부산 하윤수 교육감(▲4.7%포인트, 44.0%), ◎전북 서거석 교육감(▲4.3%포인트, 45.1%), ◎서울 조희연 교육감(▲3.7%포인트, 45.6%), ◎제주 김광수 교육감(▲3.1%포인트, 60.6%), ◎세종 최교진 교육감(▲2.7%포인트, 43.0%), ◎대구 강은희 교육감(▲2.3%포인트, 50.4%), ◎경남 박종훈 교육감(▲1.6%포인트, 46.5%), ◎충남 김지철 교육감(▲1.0%포인트, 42.5%). **(이상 긍정평가가 전월 대비 상승한 교육감)**

◎강원 신경호 교육감(▼6.2%포인트, 41.3%), ◎대전 설동호 교육감(▼5.9%포인트, 45.5%), ◎인천 도성훈 교육감(▼1.9%포인트, 40.5%), ◎광주 이정선 교육감(▼1.2%포인트, 41.2%), ◎전남 김대중 교육감(▼1.1%포인트, 55.3%), ◎경기 임태희 교육감(▼0.6%포인트, 31.1%), ◎경북 임종식 교육감(▼0.1%포인트, 47.8%), ◎충북 윤건영 교육감(▼0.1%포인트, 46.1%). **(이상 긍정평가가 전월 대비 하락한 교육감)**

[2023년 1월 전국 주민생활 만족도]

- 충북 전월 대비 5%대 상승한 반면, 제주 만족도 전월 대비 5%대 하락
- 서울 만족도 6개월 만에 상승

◎충북(▲5.5%포인트, 58.2%), ◎전북(▲4.6%포인트, 53.9%), ◎경기(▲3.5%포인트, 66.5%), ◎광주(▲3.2%포인트, 56.2%), ◎세종(▲3.1%포인트, 64.8%), ◎서울(▲1.1%포인트, 62.7%), ◎전남(▲1.1%포인트, 64.8%), ◎부산(▲0.9%포인트, 55.1%), ◎인천(▲0.4%포인트, 53.2%). **(이상 주민생활 만족도가 전월 대비 상승한 광역사도)**

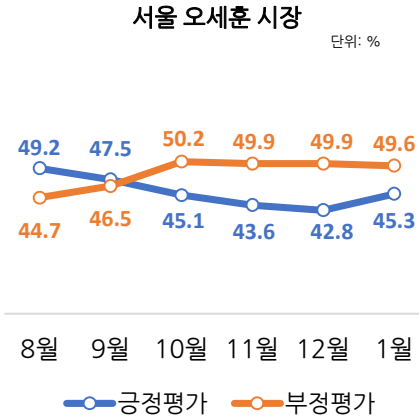
◎제주(▼5.8%포인트, 66.9%), ◎대전(▼3.6%포인트, 62.4%), ◎대구(▼3.2%포인트, 59.2%), ◎경북(▼2.3%포인트, 57.5%), ◎울산(▼2.1%포인트, 59.1%), ◎강원(▼1.8%포인트, 65.1%), ◎충남(▼1.2%포인트, 57.7%), ◎경남(▼0.4%포인트, 62.2%). **(이상 주민생활 만족도가 전월 대비 하락한 광역사도)**

리얼미터 2023년 1월 월간 경례 전국 광역단체 평가 조사는 유·무선 임의전화걸기 자동응답 방식으로, 지난 22년 12월 26일 ~ 23년 1월 1일과 23년 1월 25일 ~ 23년 2월 1일, 전국 18세 이상 8,500명(해당 월 기준, 시도별 500명)을 대상으로 실시했고, 통계분석은 22년 12월-23년 1월의 2개월 이동(rolling) 시계열 자료분석 기법에 따라 17,000명을 대상으로 했다. 통계보정은 2022년 12월 말 행정안전부 주민등록 인구통계 기준 성별, 연령대별, 권역별 가중치 부여 방식으로 했다. 광역단체별 표본오차는 95% 신뢰수준에서 ±3.1%P, 응답률은 4.7%이다.

[리얼미터 2023년 1월 서울특별시 평가]

오세훈 서울시장 긍정평가 45.3%(▲2.5%P), 부정평가 49.6%(▼0.3%P)

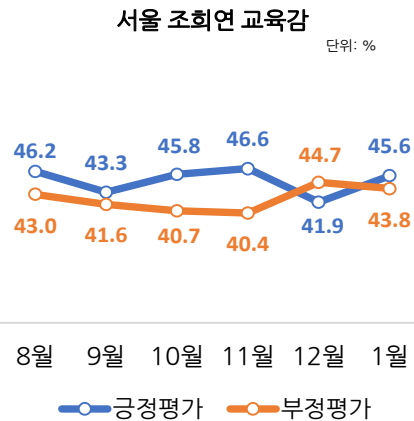
[서울 시장]



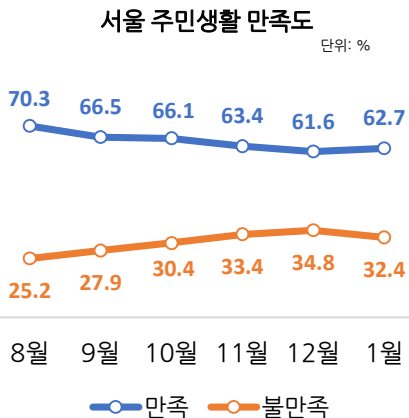
- 오세훈 서울시장의 1월 시정 운영 긍정평가는 45.3%(매우 좋음 26.4%, 잘하는 편 18.9%), 부정평가는 49.6%(매우 잘못함 34.5%, 잘못하는 편 15.1%), 잘모름은 5.1%. 긍·부정 격차는 4.3%포인트이고, 전국 평균 54.2%에 비해 8.9%포인트 낮음. 100점 평균은 46.7점을 기록함.
- 이번 긍정평가(45.3%)는 지난달(42.8%) 대비 2.5%포인트 상승한 반면, 부정평가(49.6%)는 지난달(49.9%) 대비 0.3%포인트 하락함.

[서울 교육감]

- 조희연 서울교육감의 1월 교육 행정 운영 긍정평가는 45.6%(매우 좋음 19.2%, 잘하는 편 26.4%), 부정평가는 43.8%(매우 잘못함 24.8%, 잘못하는 편 19.1%), 잘모름은 10.6%. 긍·부정 격차는 1.8%포인트이고, 전국 평균 45.4%에 비해 0.2%포인트 높음. 100점 평균은 48.9점을 기록함.
- 이번 긍정평가(45.6%)는 지난달(41.9%) 대비 3.7%포인트 상승한 반면, 부정평가(43.8%)는 지난달(44.7%) 대비 0.9%포인트 하락함.



[서울 주민생활 만족도]



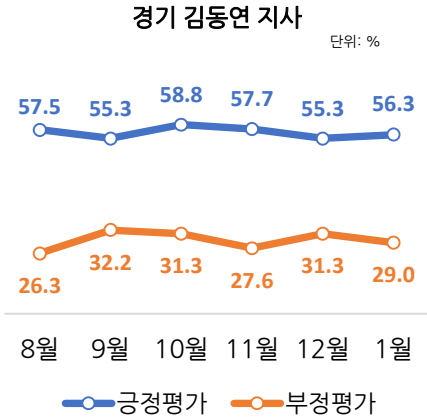
- 서울의 1월 주민 만족도 평가는 62.7%(매우 만족 11.7%, 만족하는 편 51.0%), 부정평가는 32.4%(매우 불만족 7.5%, 만족하지 않는 편 24.9%), 잘모름은 4.8%. 긍·부정 격차는 30.3%포인트이고, 전국 평균 60.3%에 비해 2.4%포인트 높음. 100점 평균은 59.1점을 기록함.
- 이번 긍정평가(62.7%)는 지난달(61.6%) 대비 1.1%포인트 상승한 반면, 부정평가(32.4%)는 지난달(34.8%) 대비 2.4%포인트 하락함.

(※ 각 차트별 세로축 범위는 가독성을 위해 최고·최저수치 ±15%P 구간 내에서 임의 설정함. 이하 동일.)

[리얼미터 2023년 1월 경기도 평가]

김동연 경기지사 긍정평가 56.3%(▲1.0%P), 부정평가 29.0%(▼2.3%P)

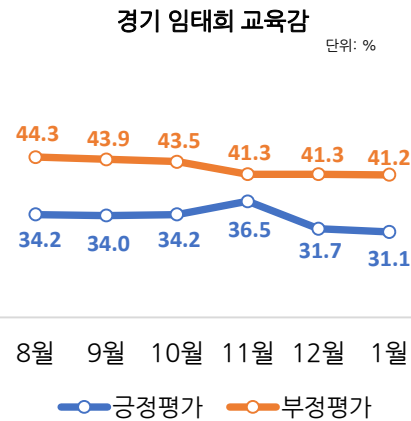
[경기 지사]



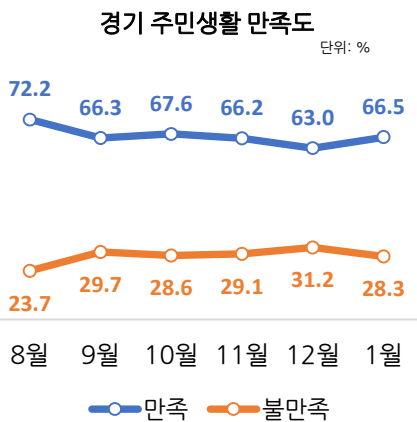
- 김동연 경기지사의 1월 도정 운영 긍정평가는 56.3%(매우 좋음 31.3%, 잘하는 편 25.0%), 부정평가는 29.0%(매우 잘못함 13.4%, 잘못하는 편 15.6%), 잘모름은 14.7%. 긍·부정 격차는 27.3%포인트이고, 전국 평균 54.2%에 비해 2.1%포인트 높음. 100점 평균은 63.3점을 기록함.
- 이번 긍정평가(56.3%)는 지난달(55.3%) 대비 1.0%포인트 상승한 반면, 부정평가(29.0%)는 지난달(31.3%) 대비 2.3%포인트 하락함.

[경기 교육감]

- 임태희 경기교육감의 1월 교육 행정 운영 긍정평가는 31.1%(매우 좋음 12.0%, 잘하는 편 19.1%), 부정평가는 41.2%(매우 잘못함 23.2%, 잘못하는 편 17.9%), 잘모름은 27.8%. 긍·부정 격차는 10.1%포인트이고, 전국 평균 45.4%에 비해 14.3%포인트 낮음. 100점 평균은 42.6점을 기록함.
- 이번 긍정평가(31.1%)는 지난달(31.7%) 대비 0.6%포인트 하락했고, 부정평가(41.2%)는 지난달(41.3%) 대비 0.1%포인트 하락함.



[경기 주민생활 만족도]

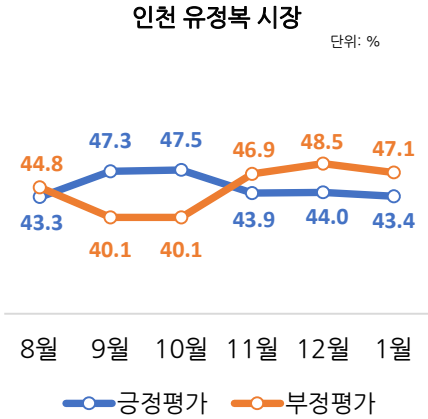


- 경기의 1월 주민 만족도 평가는 66.5%(매우 만족 10.4%, 만족하는 편 56.1%), 부정평가는 28.3%(매우 불만족 7.4%, 만족하지 않는 편 20.9%), 잘모름은 5.3%. 긍·부정 격차는 38.2%포인트이고, 전국 평균 60.3%에 비해 6.2%포인트 높음. 100점 평균은 60.9점을 기록함.
- 이번 긍정평가(66.5%)는 지난달(63.0%) 대비 3.5%포인트 상승한 반면, 부정평가(28.3%)는 지난달(31.2%) 대비 2.9%포인트 하락함.

[리얼미터 2023년 1월 인천광역시 평가]

유정복 인천시장 긍정평가 43.4%(▼0.6%P), 부정평가 47.1%(▼1.4%P)

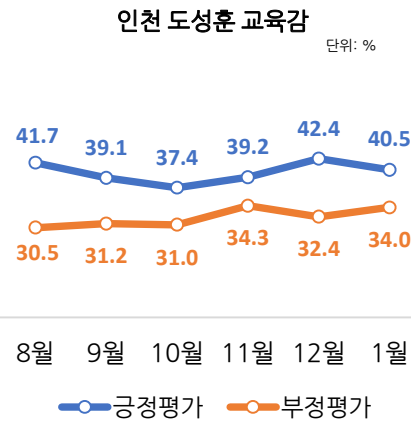
[인천 시장]



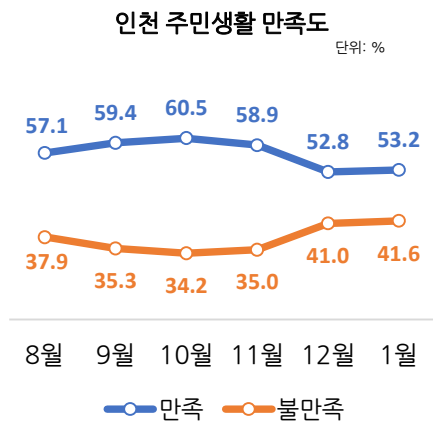
- 유정복 인천시장의 1월 시정 운영 긍정평가는 43.4%(매우 잘함 21.7%, 잘하는 편 21.6%), 부정평가는 47.1%(매우 잘못함 33.8%, 잘못하는 편 13.3%), 잘모름은 9.5%. 긍·부정 격차는 3.7%포인트이고, 전국 평균 54.2%에 비해 10.8%포인트 낮음. 100점 평균은 45.6점을 기록함.
- 이번 긍정평가(43.4%)는 지난달(44.0%) 대비 0.6%포인트 하락했고, 부정평가(47.1%)는 지난달(48.5%) 대비 1.4%포인트 하락함.

[인천 교육감]

- 도성훈 인천교육감의 1월 교육 행정 운영 긍정평가는 40.5%(매우 잘함 12.2%, 잘하는 편 28.3%), 부정평가는 34.0%(매우 잘못함 14.0%, 잘못하는 편 20.0%), 잘모름은 25.5%. 긍·부정 격차는 6.5%포인트이고, 전국 평균 45.4%에 비해 4.9%포인트 낮음. 100점 평균은 51.6점을 기록함.
- 이번 긍정평가(40.5%)는 지난달(42.4%) 대비 1.9%포인트 하락한 반면, 부정평가(34.0%)는 지난달(32.4%) 대비 1.6%포인트 상승함.



[인천 주민생활 만족도]

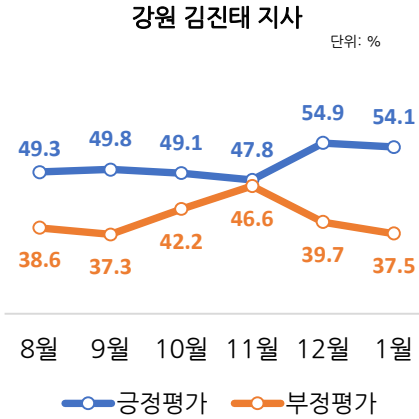


- 인천의 1월 주민 만족도 평가는 53.2%(매우 만족 7.7%, 만족하는 편 45.5%), 부정평가는 41.6%(매우 불만족 11.7%, 만족하지 않는 편 29.8%), 잘모름은 5.2%. 긍·부정 격차는 11.6%포인트이고, 전국 평균 60.3%에 비해 7.1%포인트 낮음. 100점 평균은 52.0점을 기록함.
- 이번 긍정평가(53.2%)는 지난달(52.8%) 대비 0.4%포인트 상승했고, 부정평가(41.6%)는 지난달(41.0%) 대비 0.6%포인트 상승함.

[리얼미터 2023년 1월 강원도 평가]

김진태 강원지사 긍정평가 54.1%(▼0.8%P), 부정평가 37.5%(▼2.2%P)

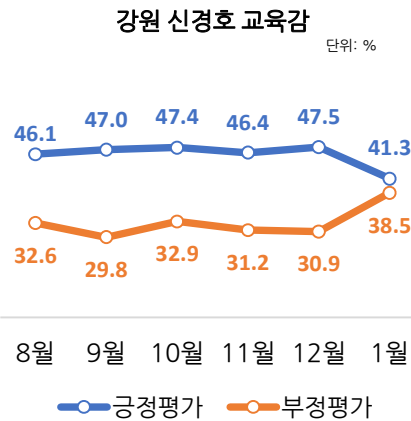
[강원 지사]



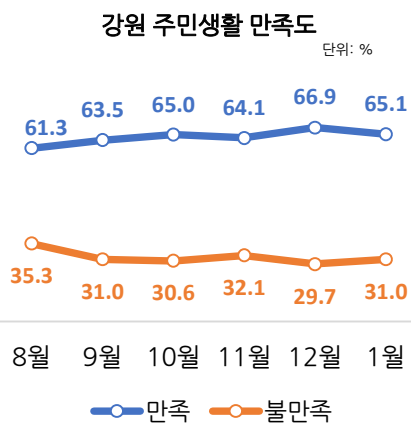
- 김진태 강원지사의 1월 도정 운영 긍정평가는 54.1%(매우 잘함 29.1%, 잘하는 편 24.9%), 부정평가는 37.5%(매우 잘못함 24.3%, 잘못하는 편 13.2%), 잘모름은 8.4%. 긍·부정 격차는 16.6%포인트이고, 전국 평균 54.2%에 비해 0.1%포인트 낮음. 100점 평균은 55.8점을 기록함.
- 이번 긍정평가(54.1%)는 지난달(54.9%) 대비 0.8%포인트 하락했고, 부정평가(37.5%)는 지난달(39.7%) 대비 2.2%포인트 하락함.

[강원 교육감]

- 신경호 강원교육감의 1월 교육 행정 운영 긍정평가는 41.3%(매우 잘함 14.9%, 잘하는 편 26.3%), 부정평가는 38.5%(매우 잘못함 16.4%, 잘못하는 편 22.1%), 잘모름은 20.3%. 긍·부정 격차는 2.8%포인트이고, 전국 평균 45.4%에 비해 4.1%포인트 낮음. 100점 평균은 50.4점을 기록함.
- 이번 긍정평가(41.3%)는 지난달(47.5%) 대비 6.2%포인트 하락한 반면, 부정평가(38.5%)는 지난달(30.9%) 대비 7.6%포인트 상승함.



[강원 주민생활 만족도]

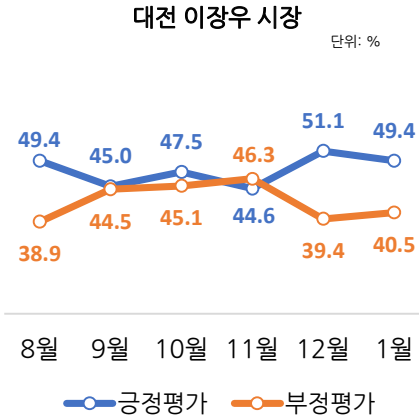


- 강원의 1월 주민 만족도 평가는 65.1%(매우 만족 15.9%, 만족하는 편 49.2%), 부정평가는 31.0%(매우 불만족 11.0%, 만족하지 않는 편 20.0%), 잘모름은 3.9%. 긍·부정 격차는 34.1%포인트이고, 전국 평균 60.3%에 비해 4.8%포인트 높음. 100점 평균은 60.2점을 기록함.
- 이번 긍정평가(65.1%)는 지난달(66.9%) 대비 1.8%포인트 하락한 반면, 부정평가(31.0%)는 지난달(29.7%) 대비 1.3%포인트 상승함.

[리얼미터 2023년 1월 대전광역시 평가]

이장우 대전시장 긍정평가 49.4%(▼1.7%P), 부정평가 40.5%(▲1.1%P)

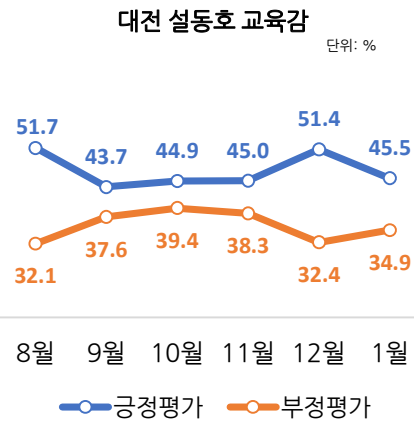
[대전 시장]



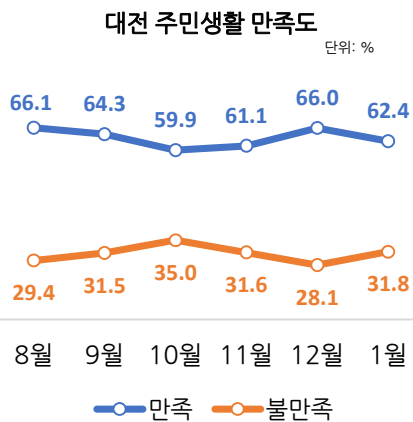
- 이장우 대전시장의 1월 시정 운영 긍정평가는 49.4%(매우 좋음 17.8%, 잘하는 편 31.6%), 부정평가는 40.5%(매우 잘못함 22.6%, 잘못하는 편 17.8%), 잘모름은 10.1%. 긍부정 격차는 8.9%포인트이고, 전국 평균 54.2%에 비해 4.8%포인트 낮음. 100점 평균은 51.1점을 기록함.
- 이번 긍정평가(49.4%)는 지난달(51.1%) 대비 1.7%포인트 하락한 반면, 부정평가(40.5%)는 지난달(39.4%) 대비 1.1%포인트 상승함.

[대전 교육감]

- 설동호 대전교육감의 1월 교육 행정 운영 긍정평가는 45.5%(매우 좋음 15.3%, 잘하는 편 30.2%), 부정평가는 34.9%(매우 잘못함 13.8%, 잘못하는 편 21.1%), 잘모름은 19.6%. 긍부정 격차는 10.6%포인트이고, 전국 평균 45.4%에 비해 0.1%포인트 높음. 100점 평균은 53.8점을 기록함.
- 이번 긍정평가(45.5%)는 지난달(51.4%) 대비 5.9%포인트 하락한 반면, 부정평가(34.9%)는 지난달(32.4%) 대비 2.5%포인트 상승함.



[대전 주민생활 만족도]

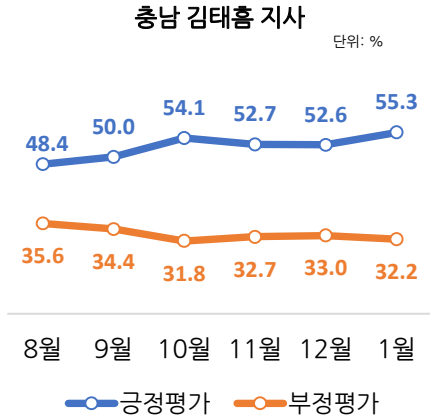


- 대전의 1월 주민 만족도 평가는 62.4%(매우 만족 13.6%, 만족하는 편 48.8%), 부정평가는 31.8%(매우 불만족 7.7%, 만족하지 않는 편 24.2%), 잘모름은 5.8%. 긍부정 격차는 30.6%포인트이고, 전국 평균 60.3%에 비해 2.1%포인트 높음. 100점 평균은 59.7점을 기록함.
- 이번 긍정평가(62.4%)는 지난달(66.0%) 대비 3.6%포인트 하락한 반면, 부정평가(31.8%)는 지난달(28.1%) 대비 3.7%포인트 상승함.

[리얼미터 2023년 1월 충청남도 평가]

김태흠 충남지사 긍정평가 55.3%(▲2.7%P), 부정평가 32.2%(▼0.8%P)

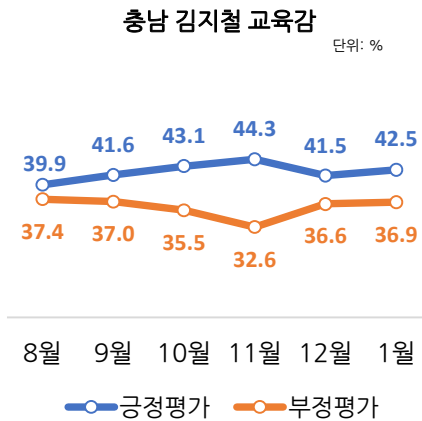
[충남 지사]



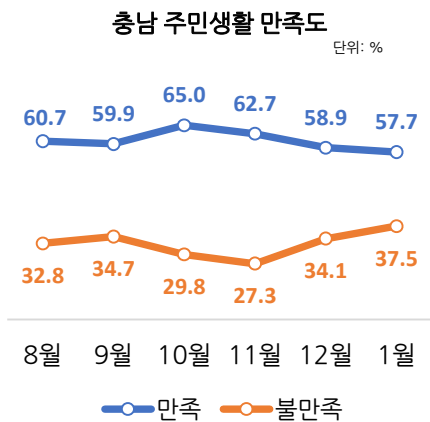
- 김태흠 충남지사의 1월 도정 운영 긍정평가는 55.3%(매우 좋음 26.2%, 잘하는 편 29.1%), 부정평가는 32.2%(매우 잘못함 20.6%, 잘못하는 편 11.6%), 잘모름은 12.5%. 긍·부정 격차는 23.1%포인트이고, 전국 평균 54.2%에 비해 1.1%포인트 높음. 100점 평균은 58.2점을 기록함.
- 이번 긍정평가(55.3%)는 지난달(52.6%) 대비 2.7%포인트 상승한 반면, 부정평가(32.2%)는 지난달(33.0%) 대비 0.8%포인트 하락함.

[충남 교육감]

- 김지철 충남교육감의 1월 교육 행정 운영 긍정평가는 42.5%(매우 좋음 11.3%, 잘하는 편 31.2%), 부정평가는 36.9%(매우 잘못함 13.2%, 잘못하는 편 23.7%), 잘모름은 20.6%. 긍·부정 격차는 5.6%포인트이고, 전국 평균 45.4%에 비해 2.9%포인트 낮음. 100점 평균은 51.2점을 기록함.
- 이번 긍정평가(42.5%)는 지난달(41.5%) 대비 1.0%포인트 상승했고, 부정평가(36.9%)는 지난달(36.6%) 대비 0.3%포인트 상승함.



[충남 주민생활 만족도]

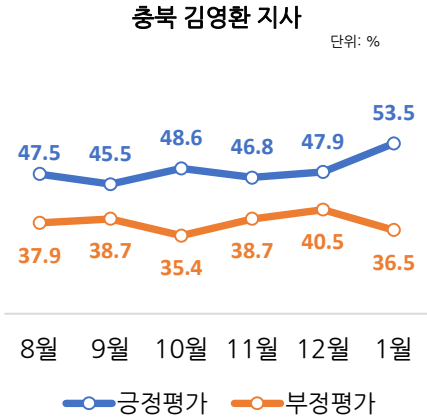


- 충남의 1월 주민 만족도 평가는 57.7%(매우 만족 11.4%, 만족하는 편 46.3%), 부정평가는 37.5%(매우 불만족 7.2%, 만족하지 않는 편 30.2%), 잘모름은 4.9%. 긍·부정 격차는 20.2%포인트이고, 전국 평균 60.3%에 비해 2.6%포인트 낮음. 100점 평균은 56.4점을 기록함.
- 이번 긍정평가(57.7%)는 지난달(58.9%) 대비 1.2%포인트 하락한 반면, 부정평가(37.5%)는 지난달(34.1%) 대비 3.4%포인트 상승함.

[리얼미터 2023년 1월 충청북도 평가]

김영환 충북지사 긍정평가 53.5%(▲5.6%P), 부정평가 36.5%(▼4.0%P)

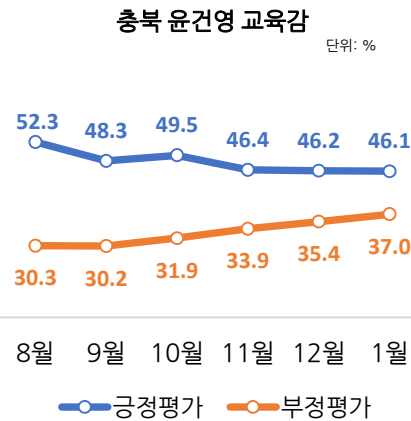
[충북 지사]



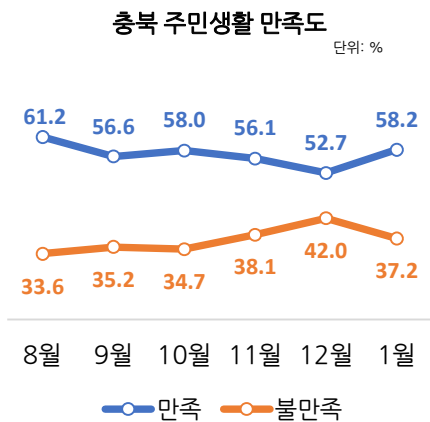
- 김영환 충북지사의 1월 도정 운영 긍정평가는 53.5%(매우 좋음 28.8%, 잘하는 편 24.7%), 부정평가는 36.5%(매우 잘못함 23.2%, 잘못하는 편 13.2%), 잘모름은 10.0%. 긍·부정 격차는 17.0%포인트이고, 전국 평균 54.2%에 비해 0.7%포인트 낮음. 100점 평균은 56.3점을 기록함.
- 이번 긍정평가(53.5%)는 지난달(47.9%) 대비 5.6%포인트 상승한 반면, 부정평가(36.5%)는 지난달(40.5%) 대비 4.0%포인트 하락함.

[충북 교육감]

- 윤건영 충북교육감의 1월 교육 행정 운영 긍정평가는 46.1%(매우 좋음 19.9%, 잘하는 편 26.2%), 부정평가는 37.0%(매우 잘못함 15.1%, 잘못하는 편 21.9%), 잘모름은 16.9%. 긍·부정 격차는 9.1%포인트이고, 전국 평균 45.4%에 비해 0.7%포인트 높음. 100점 평균은 54.2점을 기록함.
- 이번 긍정평가(46.1%)는 지난달(46.2%) 대비 0.1%포인트 하락한 반면, 부정평가(37.0%)는 지난달(35.4%) 대비 1.6%포인트 상승함.



[충북 주민생활 만족도]

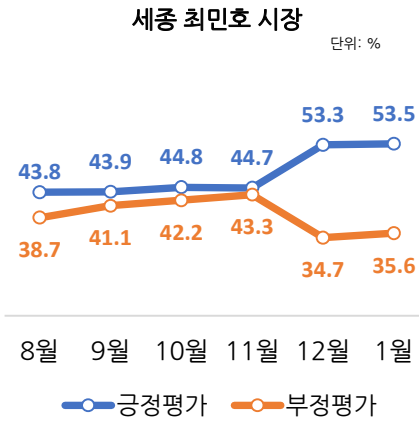


- 충북의 1월 주민 만족도 평가는 58.2%(매우 만족 13.1%, 만족하는 편 45.1%), 부정평가는 37.2%(매우 불만족 11.4%, 만족하지 않는 편 25.9%), 잘모름은 4.6%. 긍·부정 격차는 21.0%포인트이고, 전국 평균 60.3%에 비해 2.1%포인트 낮음. 100점 평균은 56.0점을 기록함.
- 이번 긍정평가(58.2%)는 지난달(52.7%) 대비 5.5%포인트 상승한 반면, 부정평가(37.2%)는 지난달(42.0%) 대비 4.8%포인트 하락함.

[리얼미터 2023년 1월 세종특별자치시 평가]

최민호 세종시장 긍정평가 53.5%(▲0.2%P), 부정평가 35.6%(▲0.9%P)

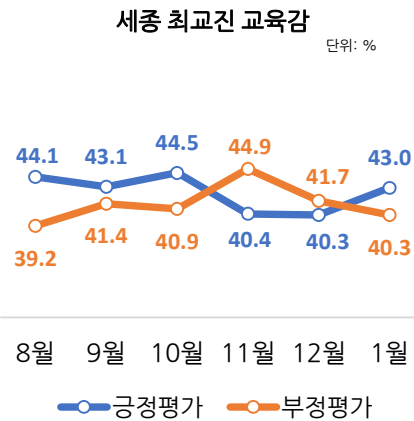
[세종 시장]



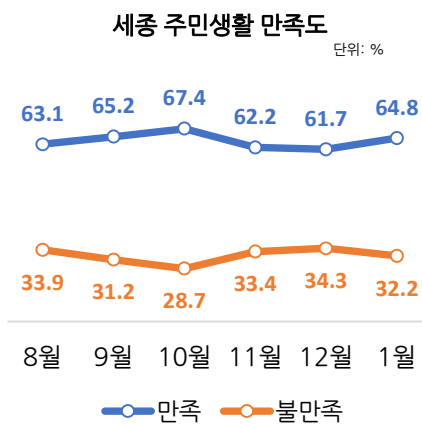
- 최민호 세종시장의 1월 시정 운영 긍정평가는 53.5%(매우 잘함 26.2%, 잘하는 편 27.3%), 부정평가는 35.6%(매우 잘못함 19.0%, 잘못하는 편 16.5%), 잘모름은 10.9%. 긍·부정 격차는 17.9%포인트이고, 전국 평균 54.2%에 비해 0.7%포인트 낮음. 100점 평균은 57.0점을 기록함.
- 이번 긍정평가(53.5%)는 지난달(53.3%) 대비 0.2%포인트 상승했고, 부정평가(35.6%)는 지난달(34.7%) 대비 0.9%포인트 상승함.

[세종 교육감]

- 최고진 세종교육감의 1월 교육 행정 운영 긍정평가는 43.0%(매우 잘함 16.3%, 잘하는 편 26.7%), 부정평가는 40.3%(매우 잘못함 18.9%, 잘못하는 편 21.4%), 잘모름은 16.7%. 긍·부정 격차는 2.7%포인트이고, 전국 평균 45.4%에 비해 2.4%포인트 낮음. 100점 평균은 50.0점을 기록함.
- 이번 긍정평가(43.0%)는 지난달(40.3%) 대비 2.7%포인트 상승한 반면, 부정평가(40.3%)는 지난달(41.7%) 대비 1.4%포인트 하락함.



[세종 주민생활 만족도]

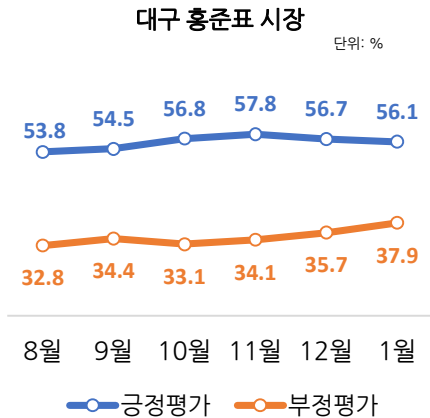


- 세종의 1월 주민 만족도 평가는 64.8%(매우 만족 12.9%, 만족하는 편 51.9%), 부정평가는 32.2%(매우 불만족 8.6%, 만족하지 않는 편 23.6%), 잘모름은 3.0%. 긍·부정 격차는 32.6%포인트이고, 전국 평균 60.3%에 비해 4.5%포인트 높음. 100점 평균은 59.5점을 기록함.
- 이번 긍정평가(64.8%)는 지난달(61.7%) 대비 3.1%포인트 상승한 반면, 부정평가(32.2%)는 지난달(34.3%) 대비 2.1%포인트 하락함.

[리얼미터 2023년 1월 대구광역시 평가]

홍준표 대구시장 긍정평가 56.1%(▼0.6%P), 부정평가 37.9%(▲2.2%P)

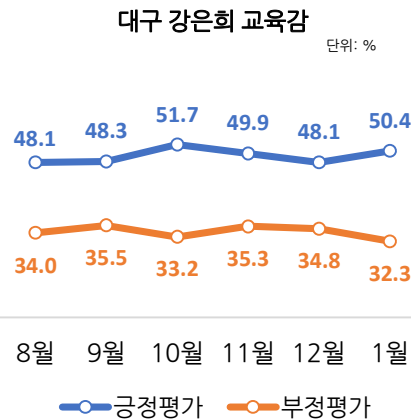
[대구 시장]



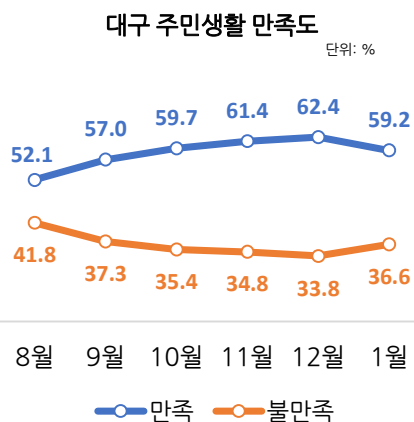
- 홍준표 대구시장의 1월 시정 운영 긍정평가는 56.1%(매우 좋음 30.6%, 잘하는 편 25.5%), 부정평가는 37.9%(매우 잘못함 19.8%, 잘못하는 편 18.1%), 잘모름은 6.0%. 공부정 격차는 18.2%포인트이고, 전국 평균 54.2%에 비해 1.9%포인트 높음. 100점 평균은 57.7점을 기록함.
- 이번 긍정평가(56.1%)는 지난달(56.7%) 대비 0.6%포인트 하락한 반면, 부정평가(37.9%)는 지난달(35.7%) 대비 2.2%포인트 상승함.

[대구 교육감]

- 강은희 대구교육감의 1월 교육 행정 운영 긍정평가는 50.4%(매우 좋음 15.7%, 잘하는 편 34.7%), 부정평가는 32.3%(매우 잘못함 17.6%, 잘못하는 편 14.7%), 잘모름은 17.3%. 공부정 격차는 18.1%포인트이고, 전국 평균 45.4%에 비해 5.0%포인트 높음. 100점 평균은 54.9점을 기록함.
- 이번 긍정평가(50.4%)는 지난달(48.1%) 대비 2.3%포인트 상승한 반면, 부정평가(32.3%)는 지난달(34.8%) 대비 2.5%포인트 하락함.



[대구 주민생활 만족도]

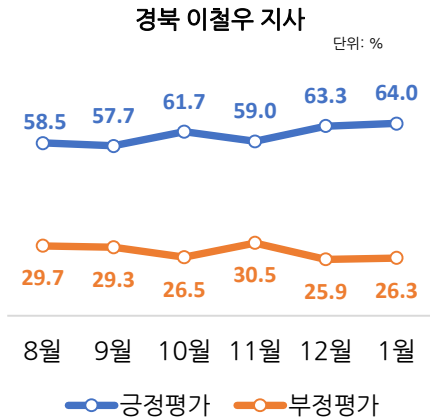


- 대구의 1월 주민 만족도 평가는 59.2%(매우 만족 9.9%, 만족하는 편 49.3%), 부정평가는 36.6%(매우 불만족 11.1%, 만족하지 않는 편 25.5%), 잘모름은 4.2%. 공부정 격차는 22.6%포인트이고, 전국 평균 60.3%에 비해 1.1%포인트 낮음. 100점 평균은 55.6점을 기록함.
- 이번 긍정평가(59.2%)는 지난달(62.4%) 대비 3.2%포인트 하락한 반면, 부정평가(36.6%)는 지난달(33.8%) 대비 2.8%포인트 상승함.

[리얼미터 2023년 1월 경상북도 평가]

이철우 경북지사 긍정평가 64.0%(▲0.7%P), 부정평가 26.3%(▲0.4%P)

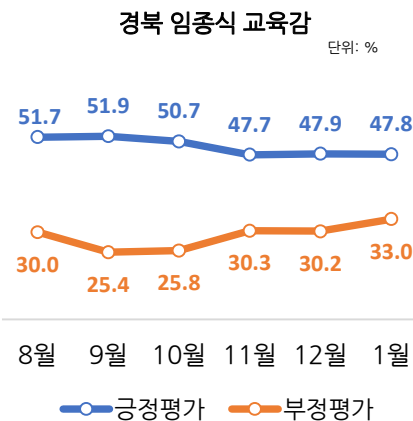
[경북 지사]



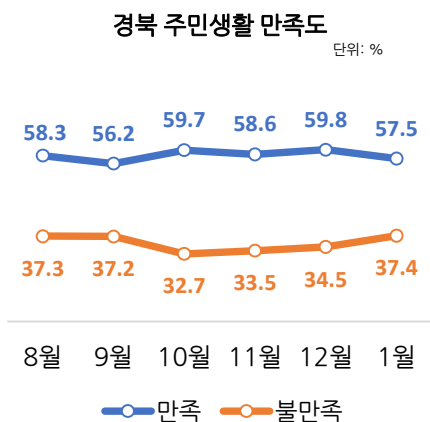
- 이철우 경북지사의 1월 도정 운영 긍정평가는 64.0%(매우 잘함 28.5%, 잘하는 편 35.5%), 부정평가는 26.3%(매우 잘못함 13.9%, 잘못하는 편 12.5%), 잘모름은 9.7%. 긍부정 격차는 37.7%포인트이고, 전국 평균 54.2%에 비해 9.8%포인트 높음. 100점 평균은 64.5점을 기록함.
- 이번 긍정평가(64.0%)는 지난달(63.3%) 대비 0.7%포인트 상승했고, 부정평가(26.3%)는 지난달(25.9%) 대비 0.4%포인트 상승함.

[경북 교육감]

- 임종식 경북교육감의 1월 교육 행정 운영 긍정평가는 47.8%(매우 잘함 13.6%, 잘하는 편 34.2%), 부정평가는 33.0%(매우 잘못함 13.3%, 잘못하는 편 19.7%), 잘모름은 19.2%. 긍부정 격차는 14.8%포인트이고, 전국 평균 45.4%에 비해 2.4%포인트 높음. 100점 평균은 54.7점을 기록함.
- 이번 긍정평가(47.8%)는 지난달(47.9%) 대비 0.1%포인트 하락한 반면, 부정평가(33.0%)는 지난달(30.2%) 대비 2.8%포인트 상승함.



[경북 주민생활 만족도]

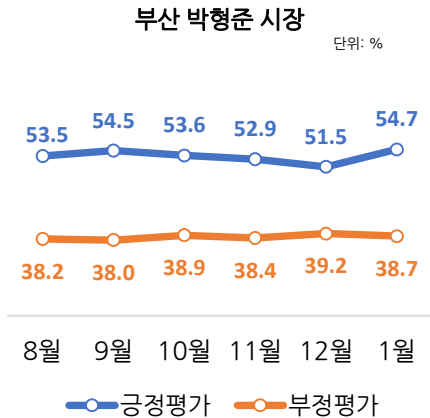


- 경북의 1월 주민 만족도 평가는 57.5%(매우 만족 14.8%, 만족하는 편 42.8%), 부정평가는 37.4%(매우 불만족 11.0%, 만족하지 않는 편 26.4%), 잘모름은 5.1%. 긍부정 격차는 20.1%포인트이고, 전국 평균 60.3%에 비해 2.8%포인트 낮음. 100점 평균은 56.3점을 기록함.
- 이번 긍정평가(57.5%)는 지난달(59.8%) 대비 2.3%포인트 하락한 반면, 부정평가(37.4%)는 지난달(34.5%) 대비 2.9%포인트 상승함.

[리얼미터 2023년 1월 부산광역시 평가]

박형준 부산시장 긍정평가 54.7%(▲3.2%P), 부정평가 38.7%(▼0.5%P)

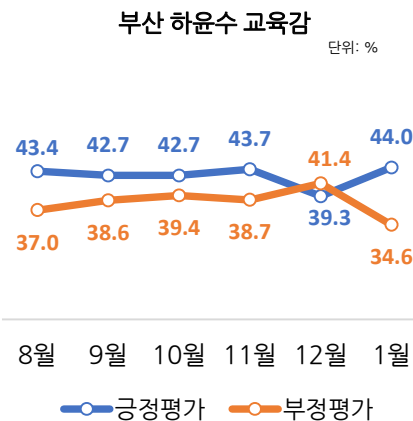
[부산 시장]



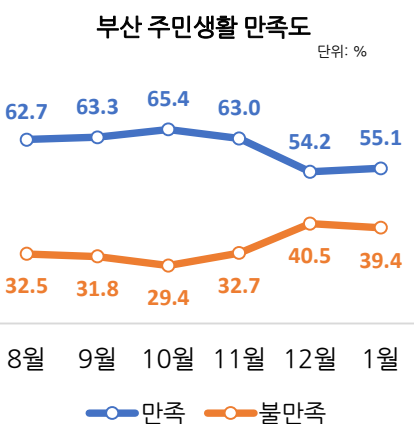
- 박형준 부산시장의 1월 시정 운영 긍정평가는 54.7%(매우 좋음 26.3%, 잘하는 편 28.4%), 부정평가는 38.7%(매우 잘못함 24.6%, 잘못하는 편 14.1%), 잘모름은 6.7%. 긍부정 격차는 16.0%포인트이고, 전국 평균 54.2%에 비해 0.5%포인트 높음. 100점 평균은 54.7점을 기록함.
- 이번 긍정평가(54.7%)는 지난달(51.5%) 대비 3.2%포인트 상승한 반면, 부정평가(38.7%)는 지난달(39.2%) 대비 0.5%포인트 하락함.

[부산 교육감]

- 하윤수 부산교육감의 1월 교육 행정 운영 긍정평가는 44.0%(매우 좋음 13.6%, 잘하는 편 30.4%), 부정평가는 34.6%(매우 잘못함 17.2%, 잘못하는 편 17.4%), 잘모름은 21.4%. 긍부정 격차는 9.4%포인트이고, 전국 평균 45.4%에 비해 1.4%포인트 낮음. 100점 평균은 51.8점을 기록함.
- 이번 긍정평가(44.0%)는 지난달(39.3%) 대비 4.7%포인트 상승한 반면, 부정평가(34.6%)는 지난달(41.4%) 대비 6.8%포인트 하락함.



[부산 주민생활 만족도]

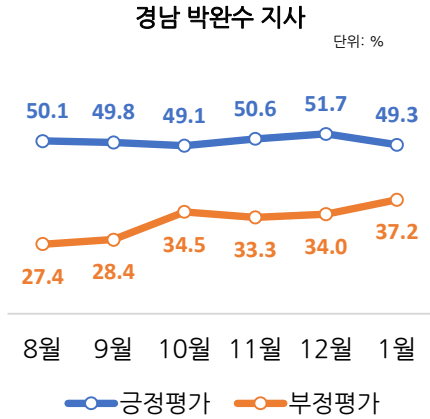


- 부산의 1월 주민 만족도 평가는 55.1%(매우 만족 9.4%, 만족하는 편 45.7%), 부정평가는 39.4%(매우 불만족 11.6%, 만족하지 않는 편 27.8%), 잘모름은 5.5%. 긍부정 격차는 15.7%포인트이고, 전국 평균 60.3%에 비해 5.2%포인트 낮음. 100점 평균은 53.6점을 기록함.
- 이번 긍정평가(55.1%)는 지난달(54.2%) 대비 0.9%포인트 상승한 반면, 부정평가(39.4%)는 지난달(40.5%) 대비 1.1%포인트 하락함.

[리얼미터 2023년 1월 경상남도 평가]

박완수 경남지사 긍정평가 49.3%(▼2.4%P), 부정평가 37.2%(▲3.2%P)

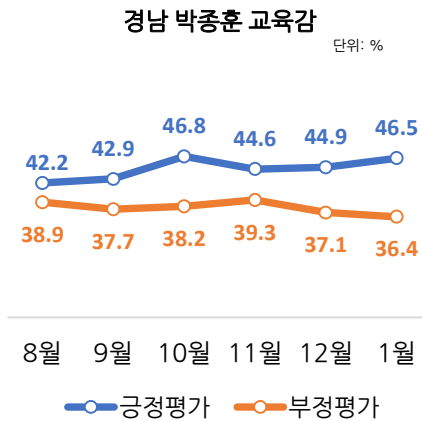
[경남 지사]



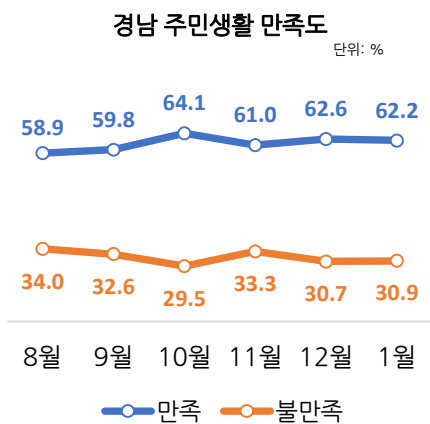
- 박완수 경남지사의 1월 도정 운영 긍정평가는 49.3%(매우 잘함 22.9%, 잘하는 편 26.4%), 부정평가는 37.2%(매우 잘못함 20.7%, 잘못하는 편 16.6%), 잘모름은 13.4%. 긍·부정 격차는 12.1%포인트이고, 전국 평균 54.2%에 비해 4.9%포인트 낮음. 100점 평균은 54.1점을 기록함.
- 이번 긍정평가(49.3%)는 지난달(51.7%) 대비 2.4%포인트 하락한 반면, 부정평가(37.2%)는 지난달(34.0%) 대비 3.2%포인트 상승함.

[경남 교육감]

- 박종훈 경남교육감의 1월 교육 행정 운영 긍정평가는 46.5%(매우 잘함 16.2%, 잘하는 편 30.3%), 부정평가는 36.4%(매우 잘못함 15.8%, 잘못하는 편 20.7%), 잘모름은 17.0%. 긍·부정 격차는 10.1%포인트이고, 전국 평균 45.4%에 비해 1.1%포인트 높음. 100점 평균은 53.2점을 기록함.
- 이번 긍정평가(46.5%)는 지난달(44.9%) 대비 1.6%포인트 상승한 반면, 부정평가(36.4%)는 지난달(37.1%) 대비 0.7%포인트 하락함.



[경남 주민생활 만족도]

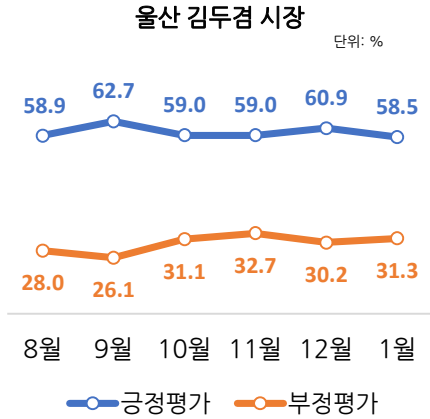


- 경남의 1월 주민 만족도 평가는 62.2%(매우 만족 10.5%, 만족하는 편 51.7%), 부정평가는 30.9%(매우 불만족 9.3%, 만족하지 않는 편 21.5%), 잘모름은 7.0%. 긍·부정 격차는 31.3%포인트이고, 전국 평균 60.3%에 비해 1.9%포인트 높음. 100점 평균은 58.7점을 기록함.
- 이번 긍정평가(62.2%)는 지난달(62.6%) 대비 0.4%포인트 하락한 반면, 부정평가(30.9%)는 지난달(30.7%) 대비 0.2%포인트 상승함.

[리얼미터 2023년 1월 울산광역시 평가]

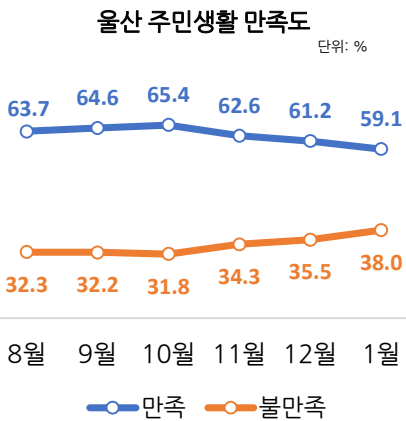
김두겸 울산시장 긍정평가 58.5%(▼2.4%P), 부정평가 31.3%(▲1.1%P)

[울산 시장]



- 김두겸 울산시장의 1월 시정 운영 긍정평가는 58.5%(매우 좋음 28.7%, 잘하는 편 29.8%), 부정평가는 31.3%(매우 잘못함 17.1%, 잘못하는 편 14.2%), 잘모름은 10.2%. 긍·부정 격차는 27.2%포인트이고, 전국 평균 54.2%에 비해 4.3%포인트 높음. 100점 평균은 60.8점을 기록함.
- 이번 긍정평가(58.5%)는 지난달(60.9%) 대비 2.4%포인트 하락한 반면, 부정평가(31.3%)는 지난달(30.2%) 대비 1.1%포인트 상승함.

[울산 주민생활 만족도]

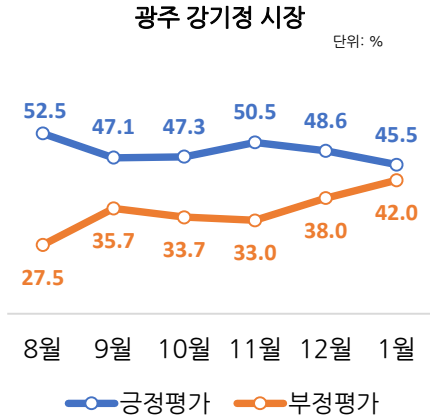


- 울산의 1월 주민 만족도 평가는 59.1%(매우 만족 12.8%, 만족하는 편 46.3%), 부정평가는 38.0%(매우 불만족 11.0%, 만족하지 않는 편 27.0%), 잘모름은 2.9%. 긍·부정 격차는 21.1%포인트이고, 전국 평균 60.3%에 비해 1.2%포인트 낮음. 100점 평균은 55.9점을 기록함.
- 이번 긍정평가(59.1%)는 지난달(61.2%) 대비 2.1%포인트 하락한 반면, 부정평가(38.0%)는 지난달(35.5%) 대비 2.5%포인트 상승함.

[리얼미터 2023년 1월 광주광역시 평가]

강기정 광주시장 긍정평가 45.5%(▼3.1%P), 부정평가 42.0%(▲4.0%P)

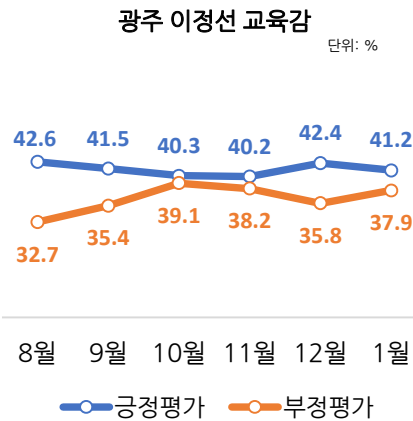
[광주 시장]



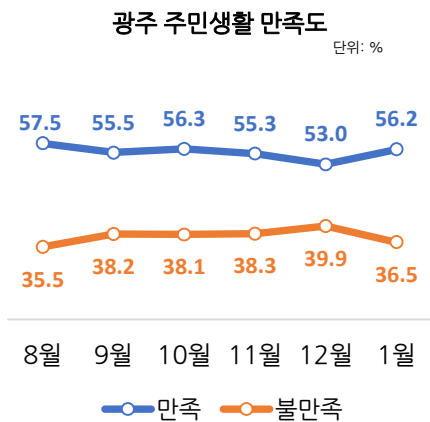
- 강기정 광주시장의 1월 시장 운영 긍정평가는 45.5%(매우 좋음 13.0%, 잘하는 편 32.5%), 부정평가는 42.0%(매우 잘못함 18.7%, 잘못하는 편 23.2%), 잘모름은 12.6%. 긍부정 격차는 3.5%포인트이고, 전국 평균 54.2%에 비해 8.7%포인트 낮음. 100점 평균은 49.4점을 기록함.
- 이번 긍정평가(45.5%)는 지난달(48.6%) 대비 3.1%포인트 하락한 반면, 부정평가(42.0%)는 지난달(38.0%) 대비 4.0%포인트 상승함.

[광주 교육감]

- 이정선 광주교육감의 1월 교육 행정 운영 긍정평가는 41.2%(매우 좋음 10.4%, 잘하는 편 30.8%), 부정평가는 37.9%(매우 잘못함 17.4%, 잘못하는 편 20.5%), 잘모름은 20.9%. 긍부정 격차는 3.3%포인트이고, 전국 평균 45.4%에 비해 4.2%포인트 낮음. 100점 평균은 48.8점을 기록함.
- 이번 긍정평가(41.2%)는 지난달(42.4%) 대비 1.2%포인트 하락한 반면, 부정평가(37.9%)는 지난달(35.8%) 대비 2.1%포인트 상승함.



[광주 주민생활 만족도]

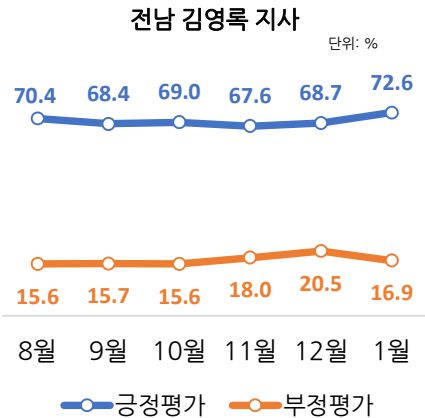


- 광주의 1월 주민 만족도 평가는 56.2%(매우 만족 11.3%, 만족하는 편 45.0%), 부정평가는 36.5%(매우 불만족 9.7%, 만족하지 않는 편 26.8%), 잘모름은 7.3%. 긍부정 격차는 19.7%포인트이고, 전국 평균 60.3%에 비해 4.1%포인트 낮음. 100점 평균은 55.7점을 기록함.
- 이번 긍정평가(56.2%)는 지난달(53.0%) 대비 3.2%포인트 상승한 반면, 부정평가(36.5%)는 지난달(39.9%) 대비 3.4%포인트 하락함.

[리얼미터 2023년 1월 전라남도 평가]

김영록 전남지사 긍정평가 72.6%(▲3.9%P), 부정평가 16.9%(▼3.6%P)

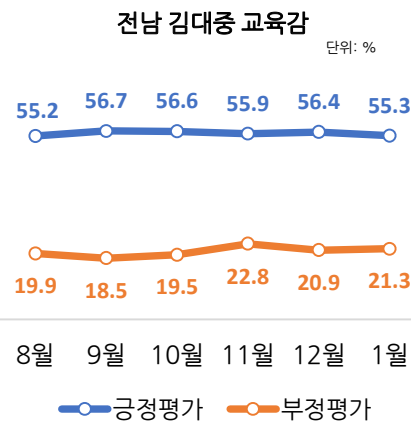
[전남 지사]



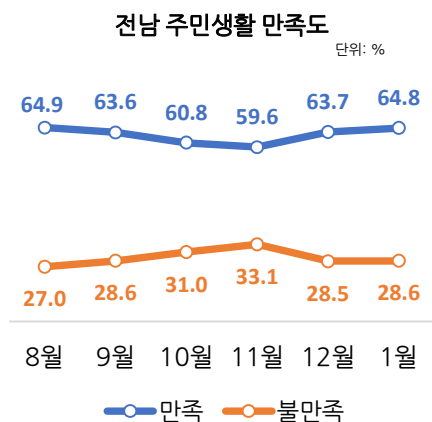
- 김영록 전남지사의 1월 도정 운영 긍정평가는 72.6%(매우 잘함 25.8%, 잘하는 편 46.9%), 부정평가는 16.9%(매우 잘못함 5.7%, 잘못하는 편 11.1%), 잘모름은 10.5%. 긍·부정 격차는 55.7%포인트이고, 전국 평균 54.2%에 비해 18.4%포인트 높음. 100점 평균은 71.2점을 기록함.
- 이번 긍정평가(72.6%)는 지난달(68.7%) 대비 3.9%포인트 상승한 반면, 부정평가(16.9%)는 지난달(20.5%) 대비 3.6%포인트 하락함.

[전남 교육감]

- 김대중 전남교육감의 1월 교육 행정 운영 긍정평가는 55.3%(매우 잘함 18.2%, 잘하는 편 37.0%), 부정평가는 21.3%(매우 잘못함 4.8%, 잘못하는 편 16.5%), 잘모름은 23.4%. 긍·부정 격차는 34.0%포인트이고, 전국 평균 45.4%에 비해 9.9%포인트 높음. 100점 평균은 65.5점을 기록함.
- 이번 긍정평가(55.3%)는 지난달(56.4%) 대비 1.1%포인트 하락한 반면, 부정평가(21.3%)는 지난달(20.9%) 대비 0.4%포인트 상승함.



[전남 주민생활 만족도]

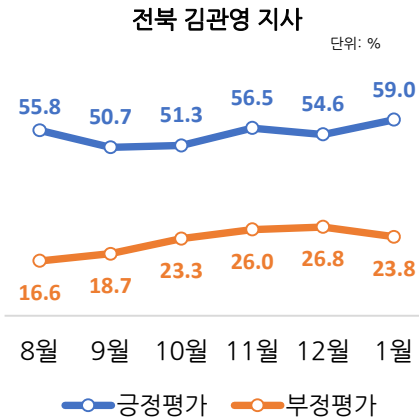


- 전남의 1월 주민 만족도 평가는 64.8%(매우 만족 11.9%, 만족하는 편 52.8%), 부정평가는 28.6%(매우 불만족 7.5%, 만족하지 않는 편 21.0%), 잘모름은 6.6%. 긍·부정 격차는 36.2%포인트이고, 전국 평균 60.3%에 비해 4.5%포인트 높음. 100점 평균은 60.9점을 기록함.
- 이번 긍정평가(64.8%)는 지난달(63.7%) 대비 1.1%포인트 상승했고, 부정평가(28.6%)는 지난달(28.5%) 대비 0.1%포인트 상승함.

[리얼미터 2023년 1월 전라북도 평가]

김관영 전북지사 긍정평가 59.0%(▲4.4%P), 부정평가 23.8%(▼3.0%P)

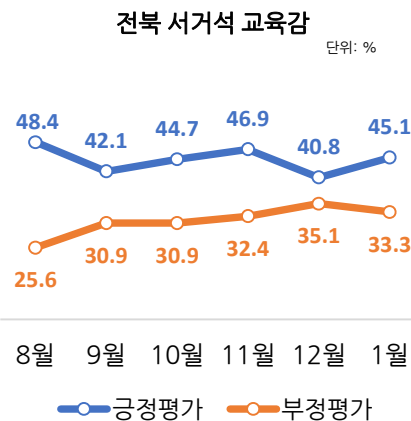
[전북 지사]



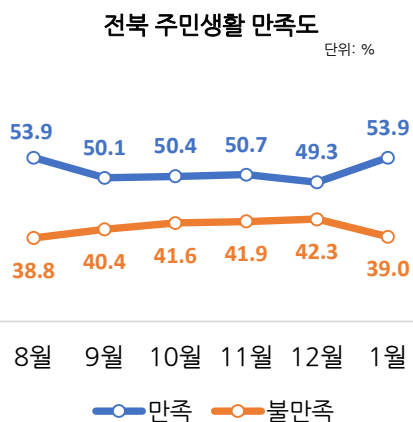
- 김관영 전북지사의 1월 도정 운영 긍정평가는 59.0%(매우 좋음 19.7%, 잘하는 편 39.4%), 부정평가는 23.8%(매우 잘못함 6.5%, 잘못하는 편 17.4%), 잘모름은 17.1%. 긍·부정 격차는 35.2%포인트이고, 전국 평균 54.2%에 비해 4.8%포인트 높음. 100점 평균은 64.6점을 기록함.
- 이번 긍정평가(59.0%)는 지난달(54.6%) 대비 4.4%포인트 상승한 반면, 부정평가(23.8%)는 지난달(26.8%) 대비 3.0%포인트 하락함.

[전북 교육감]

- 서거석 전북교육감의 1월 교육 행정 운영 긍정평가는 45.1%(매우 좋음 13.1%, 잘하는 편 32.0%), 부정평가는 33.3%(매우 잘못함 10.6%, 잘못하는 편 22.6%), 잘모름은 21.7%. 긍·부정 격차는 11.8%포인트이고, 전국 평균 45.4%에 비해 0.3%포인트 낮음. 100점 평균은 54.6점을 기록함.
- 이번 긍정평가(45.1%)는 지난달(40.8%) 대비 4.3%포인트 상승한 반면, 부정평가(33.3%)는 지난달(35.1%) 대비 1.8%포인트 하락함.



[전북 주민생활 만족도]

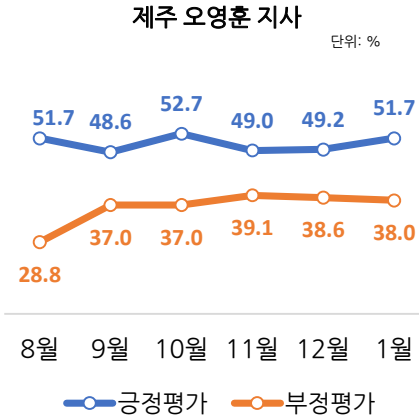


- 전북의 1월 주민 만족도 평가는 53.9%(매우 만족 7.1%, 만족하는 편 46.8%), 부정평가는 39.0%(매우 불만족 9.1%, 만족하지 않는 편 29.9%), 잘모름은 7.2%. 긍·부정 격차는 14.9%포인트이고, 전국 평균 60.3%에 비해 6.4%포인트 낮음. 100점 평균은 53.5점을 기록함.
- 이번 긍정평가(53.9%)는 지난달(49.3%) 대비 4.6%포인트 상승한 반면, 부정평가(39.0%)는 지난달(42.3%) 대비 3.3%포인트 하락함.

[리얼미터 2023년 1월 제주특별자치도 평가]

오영훈 제주지사 긍정평가 51.7%(▲2.5%P), 부정평가 38.0%(▼0.6%P)

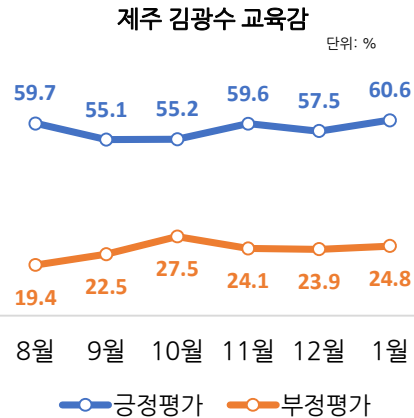
[제주 지사]



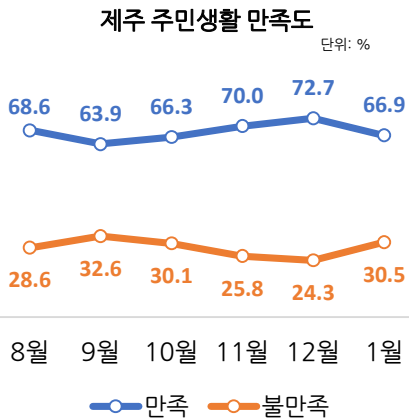
- 오영훈 제주지사의 1월 도정 운영 긍정평가는 51.7%(매우 좋음 20.5%, 잘하는 편 31.1%), 부정평가는 38.0%(매우 잘못함 19.5%, 잘못하는 편 18.6%), 잘모름은 10.3%. 긍부정 격차는 13.7%포인트이고, 전국 평균 54.2%에 비해 2.5%포인트 낮음. 100점 평균은 54.1점을 기록함.
- 이번 긍정평가(51.7%)는 지난달(49.2%) 대비 2.5%포인트 상승한 반면, 부정평가(38.0%)는 지난달(38.6%) 대비 0.6%포인트 하락함.

[제주 교육감]

- 김광수 제주교육감의 1월 교육 행정 운영 긍정평가는 60.6%(매우 좋음 20.8%, 잘하는 편 39.8%), 부정평가는 24.8%(매우 잘못함 11.5%, 잘못하는 편 13.3%), 잘모름은 14.6%. 긍부정 격차는 35.8%포인트이고, 전국 평균 45.4%에 비해 15.2%포인트 높음. 100점 평균은 63.2점을 기록함.
- 이번 긍정평가(60.6%)는 지난달(57.5%) 대비 3.1%포인트 상승했고, 부정평가(24.8%)는 지난달(23.9%) 대비 0.9%포인트 상승함.



[제주 주민생활 만족도]



- 제주의 1월 주민 만족도 평가는 66.9%(매우 만족 16.8%, 만족하는 편 50.1%), 부정평가는 30.5%(매우 불만족 6.2%, 만족하지 않는 편 24.3%), 잘모름은 2.6%. 긍부정 격차는 36.4%포인트이고, 전국 평균 60.3%에 비해 6.6%포인트 높음. 100점 평균은 62.1점을 기록함.
- 이번 긍정평가(66.9%)는 지난달(72.7%) 대비 5.8%포인트 하락한 반면, 부정평가(30.5%)는 지난달(24.3%) 대비 6.2%포인트 상승함.