

<p>[리얼미터 2022년 12월 광역자치단체 평가] 전국 17개 광역단체장 긍정평가 상승 빅3 세종 최민호, 강원 김진태, 대전 이장우 順</p>	<p>엠바고 13일(금) 09:00</p>
--	--

(주)리얼미터 / 서울 영등포구 국회대로 70길 19 대하빌딩 8층 / 전화 : 02-548-4071(대) 8224(Fax)

- 조사기간 : 22년 11월 24일 ~ 22년 12월 1일, 22년 12월 26일 ~ 23년 1월 1일
- 조사대상/표본수 : 전국 18세 이상 유권자 17,000명
 (광역단체별 1,000명, 11월·12월 two-month rolling)
- 조사방법 : 유·무선 임의걸기(RDD) 자동응답전화 방식
- 표본오차 : 95% 신뢰수준에서 ±0.8%포인트 (광역단체별로는 ±3.1%포인트)

[2022년 12월 광역단체장 긍정평가]

- 세종 최민호, 강원 김진태, 대전 이장우 긍정평가 전월 대비 각 8.6%P, 7.1%P, 6.5%P 상승
- 인천 유정복, 서울 오세훈 긍정평가 순위...전달과 동일하게 16위, 17위 기록하며 2개월 연이은 최하위권
- ▲세종 최민호 시장(+8.6%포인트, 53.3%), ▲강원 김진태 지사(+7.1%포인트, 54.9%), ▲대전 이장우 시장(+6.5%포인트, 51.1%), ▲경북 이철우 지사(+4.3%포인트, 63.3%), ▲울산 김두겸 시장(+1.9%포인트, 60.9%), ▲전남 김영록 지사(+1.1%포인트, 68.7%), ▲경남 박완수 지사(+1.1%포인트, 51.7%), ▲충북 김영환 지사(+1.1%포인트, 47.9%), ▲제주 오영훈 지사(+0.2%포인트, 49.2%), ▲인천 유정복 시장(+0.1%포인트, 44.0%). **(이상 긍정평가가 전월 대비 상승한 광역단체장)**
- ▲경기 김동연 지사(-2.4%포인트, 55.3%), ▲광주 강기정 시장(-1.9%포인트, 48.6%), ▲전북 김관영 지사(-1.9%포인트, 54.6%), ▲부산 박형준 시장(-1.4%포인트, 51.5%), ▲대구 홍준표 시장(-1.1%포인트, 56.7%), ▲서울 오세훈 시장(-0.8%포인트, 42.8%), ▲충남 김태흠 지사(-0.1%포인트, 52.6%), **(이상 긍정평가가 전월 대비 하락한 광역단체장)**

[2022년 12월 교육감 긍정평가]

- 대전 설동호 긍정평가 전월 대비 6.4%P 상승
- 전북 서거석, 6%대 큰 하락 폭 보여...뒤이어 경기 임태희, 서울 조희연, 부산 하윤수 4%대 하락
- 울산 노옥희 교육감 조사에서 제외
- ▲대전 설동호 교육감(+6.4%포인트, 51.4%), ▲인천 도성훈 교육감(+3.2%포인트, 42.4%), ▲광주 이정선 교육감(+2.2%포인트, 42.4%), ▲강원 신경호 교육감(+1.1%포인트, 47.5%), ▲전남 김대중 교육감(+0.5%포인트, 56.4%), ▲경남 박중훈 교육감(+0.3%포인트, 44.9%), ▲경북 임종식 교육감(+0.2%포인트, 47.9%). **(이상 긍정평가가 전월 대비 상승한 교육감)**
- ▲전북 서거석 교육감(-6.1%포인트, 40.8%), ▲경기 임태희 교육감(-4.8%포인트, 31.7%), ▲서울 조희연 교육감(-4.7%포인트, 41.9%), ▲부산 하윤수 교육감(-4.4%포인트, 39.3%), ▲충남 김지철 교육감(-2.8%포인트, 41.5%), ▲제주 김광수 교육감(-2.1%포인트, 57.5%), ▲대구 강은희 교육감(-1.8%포인트, 48.1%), ▲충북 윤건영 교육감(-0.2%포인트, 46.2%), ▲세종 최교진 교육감(-0.1%포인트, 40.3%). **(이상 긍정평가가 전월 대비 하락한 교육감)**

[2022년 12월 전국 주민생활 만족도]

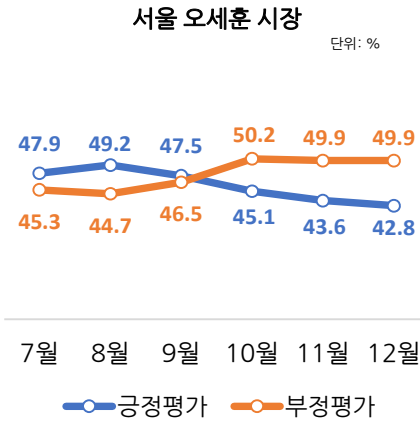
- 대전, 전남 전월 대비 각 4.9%P, 4.1%P 상승한 반면, 부산, 인천 만족도 전월 대비 각 8.8%P, 6.1%P 하락
- 대구 만족도 4개월 연속 상승한 반면, 서울 만족도 5개월 연속 하락
- ▲대전(+4.9%포인트, 66.0%), ▲전남(+4.1%포인트, 63.7%), ▲강원(+2.8%포인트, 66.9%), ▲제주(+2.7%포인트, 72.7%), ▲경남(+1.6%포인트, 62.6%), ▲경북(+1.2%포인트, 59.8%), ▲대구(+1.0%포인트, 62.4%). **(이상 주민생활 만족도가 전월 대비 상승한 광역사도)**
- ▲부산(-8.8%포인트, 54.2%), ▲인천(-6.1%포인트, 52.8%), ▲충남(-3.8%포인트, 58.9%), ▲충북(-3.4%포인트, 52.7%), ▲경기(-3.2%포인트, 63.0%), ▲광주(-2.3%포인트, 53.0%), ▲서울(-1.8%포인트, 61.6%), ▲전북(-1.4%포인트, 49.3%), ▲울산(-1.4%포인트, 61.2%), ▲세종(-0.5%포인트, 61.7%). **(이상 주민생활 만족도가 전월 대비 하락한 광역사도)**

리얼미터 2022년 12월 월간 정례 전국 광역단체 평가 조사는 유·무선 임의전화걸기 자동응답 방식으로, 지난 11월 24일 ~ 12월 1일과 12월 26일 ~ 23년 1월 1일, 전국 18세 이상 8,500명(해당 월 기준, 시도별 500명)을 대상으로 실시했고, 통계분석은 11·12월의 2개월 이동(rolling) 시계열 자료분석 기법에 따라 17,000명을 대상으로 했다. 통계보정은 2022년 6월 말 행정안전부 주민등록 인구통계 기준 성별, 연령대별, 권역별 가중치 부여 방식으로 했다. 광역단체별 표본 오차는 95% 신뢰수준에서 ±3.1%P, 응답률은 4.9%이다.

[리얼미터 2022년 12월 서울특별시 평가]

오세훈 서울시장 긍정평가 42.8%(▼0.8%P), 부정평가 49.9%(=)0.0%P

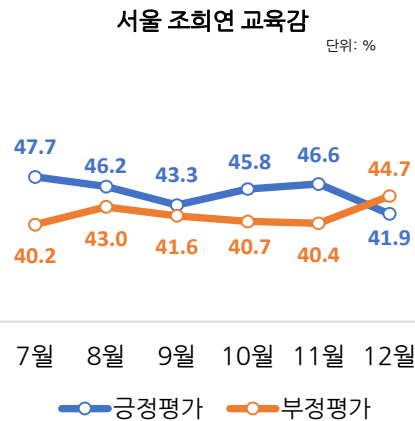
[서울 시장]



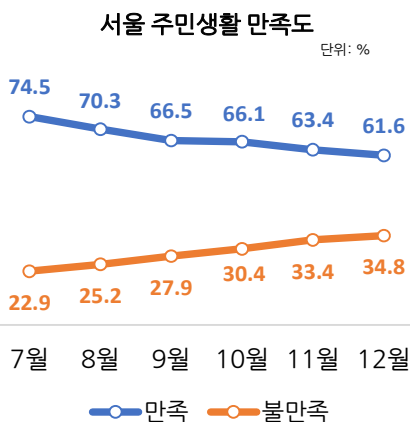
- 오세훈 서울시장의 12월 시정 운영 긍정평가는 42.8%(매우 잘함 23.6%, 잘하는 편 19.2%), 부정평가는 49.9%(매우 잘못함 37.1%, 잘못하는 편 12.8%), 잘모름은 7.4%. 긍부정 격차는 7.1%포인트이고, 전국 평균 53.4%에 비해 10.6%포인트 낮음. 100점 평균은 44.4점을 기록함.
- 이번 긍정평가(42.8%)는 지난달(43.6%) 대비 0.8%포인트 하락했고, 부정평가(49.9%)는 지난달(49.9%)과 동일한 수치를 보임.

[서울 교육감]

- 조희연 서울교육감의 12월 교육 행정 운영 긍정평가는 41.9%(매우 잘함 19.1%, 잘하는 편 22.8%), 부정평가는 44.7%(매우 잘못함 25.3%, 잘못하는 편 19.4%), 잘모름은 13.3%. 긍부정 격차는 2.8%포인트이고, 전국 평균 45.0%에 비해 3.1%포인트 낮음. 100점 평균은 47.4점을 기록함.
- 이번 긍정평가(41.9%)는 지난달(46.6%) 대비 4.7%포인트 하락한 반면, 부정평가(44.7%)는 지난달(40.4%) 대비 4.3%포인트 상승함.



[서울 주민생활 만족도]



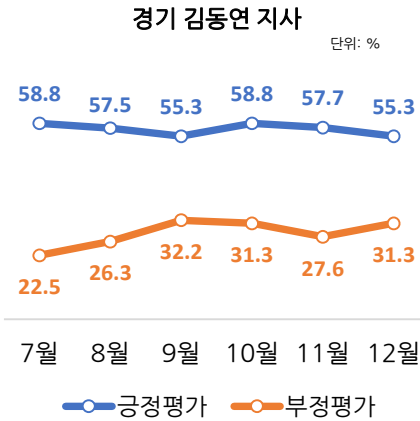
- 서울의 12월 주민 만족도 평가는 61.6%(매우 만족 13.2%, 만족하는 편 48.3%), 부정평가는 34.8%(매우 불만족 10.5%, 만족하지 않는 편 24.2%), 잘모름은 3.7%. 긍부정 격차는 26.8%포인트이고, 전국 평균 60.1%에 비해 1.5%포인트 높음. 100점 평균은 57.7점을 기록함.
- 이번 긍정평가(61.6%)는 지난달(63.4%) 대비 1.8%포인트 하락한 반면, 부정평가(34.8%)는 지난달(33.4%) 대비 1.4%포인트 상승함.

(※ 각 차트별 세로축 범위는 가독성을 위해 최고·최저수치 ±15%P 구간 내에서 임의 설정함. 이하 동일.)

[리얼미터 2022년 12월 경기도 평가]

김동연 경기지사 긍정평가 55.3%(▼2.4%P), 부정평가 31.3%(▲3.7%P)

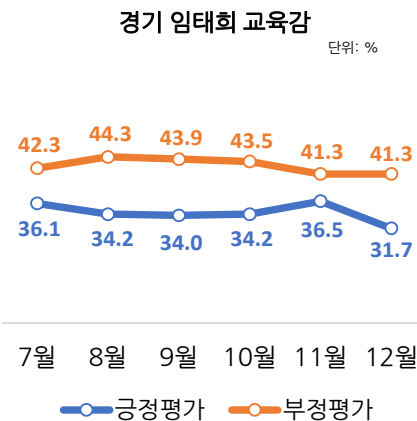
[경기 지사]



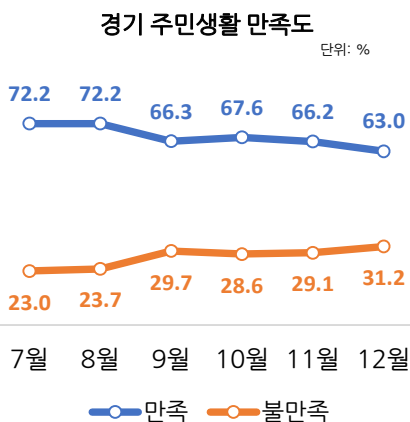
- 김동연 경기지사의 12월 도정 운영 긍정평가는 55.3%(매우 잘함 32.9%, 잘하는 편 22.4%), 부정평가는 31.3%(매우 잘못함 13.5%, 잘못하는 편 17.7%), 잘모름은 13.4%. 긍·부정 격차는 24.0%포인트이고, 전국 평균 53.4%에 비해 1.9%포인트 높음. 100점 평균은 62.5점을 기록함.
- 이번 긍정평가(55.3%)는 지난달(57.7%) 대비 2.4%포인트 하락한 반면, 부정평가(31.3%)는 지난달(27.6%) 대비 3.7%포인트 상승함.

[경기 교육감]

- 임태희 경기교육감의 12월 교육 행정 운영 긍정평가는 31.7%(매우 잘함 11.5%, 잘하는 편 20.2%), 부정평가는 41.3%(매우 잘못함 22.8%, 잘못하는 편 18.5%), 잘모름은 27.0%. 긍·부정 격차는 9.6%포인트이고, 전국 평균 45.0%에 비해 13.3%포인트 낮음. 100점 평균은 42.9점을 기록함.
- 이번 긍정평가(31.7%)는 지난달(36.5%) 대비 4.8%포인트 하락했고, 부정평가(41.3%)는 지난달(41.3%)과 동일한 수치를 보임.



[경기 주민생활 만족도]

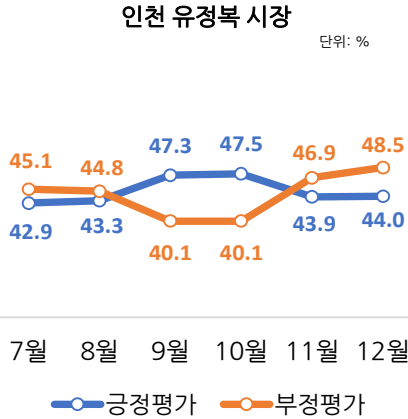


- 경기의 12월 주민 만족도 평가는 63.0%(매우 만족 9.5%, 만족하는 편 53.5%), 부정평가는 31.2%(매우 불만족 7.7%, 만족하지 않는 편 23.5%), 잘모름은 5.7%. 긍·부정 격차는 31.8%포인트이고, 전국 평균 60.1%에 비해 2.9%포인트 높음. 100점 평균은 58.9점을 기록함.
- 이번 긍정평가(63.0%)는 지난달(66.2%) 대비 3.2%포인트 하락한 반면, 부정평가(31.2%)는 지난달(29.1%) 대비 2.1%포인트 상승함.

[리얼미터 2022년 12월 인천광역시 평가]

유정복 인천시장 긍정평가 44.0%(▲0.1%P), 부정평가 48.5%(▲1.6%P)

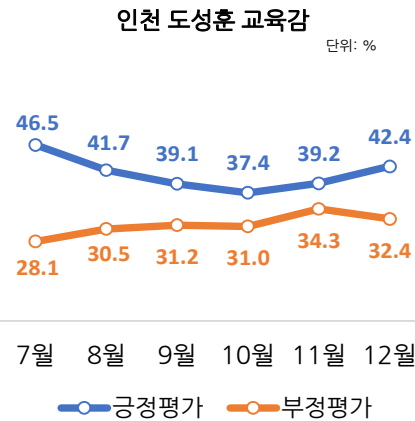
[인천 시장]



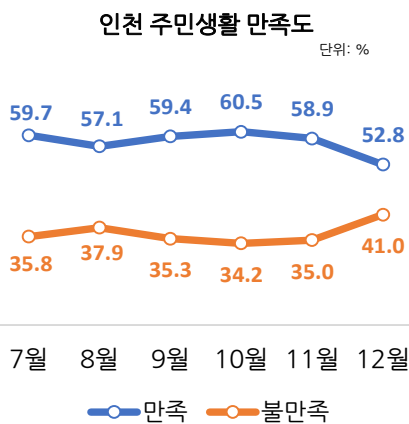
- 유정복 인천시장의 12월 시장 운영 긍정평가는 44.0%(매우 잘함 23.3%, 잘하는 편 20.7%), 부정평가는 48.5%(매우 잘못함 32.7%, 잘못하는 편 15.8%), 잘모름은 7.5%. 긍·부정 격차는 4.5%포인트이고, 전국 평균 53.4%에 비해 9.4%포인트 낮음. 100점 평균은 46.2점을 기록함.
- 이번 긍정평가(44.0%)는 지난달(43.9%) 대비 0.1%포인트 상승했고, 부정평가(48.5%)는 지난달(46.9%) 대비 1.6%포인트 상승함.

[인천 교육감]

- 도성훈 인천교육감의 12월 교육 행정 운영 긍정평가는 42.4%(매우 잘함 12.7%, 잘하는 편 29.7%), 부정평가는 32.4%(매우 잘못함 12.0%, 잘못하는 편 20.4%), 잘모름은 25.2%. 긍·부정 격차는 10.0%포인트이고, 전국 평균 45.0%에 비해 2.6%포인트 낮음. 100점 평균은 53.6점을 기록함.
- 이번 긍정평가(42.4%)는 지난달(39.2%) 대비 3.2%포인트 상승한 반면, 부정평가(32.4%)는 지난달(34.3%) 대비 1.9%포인트 하락함.



[인천 주민생활 만족도]

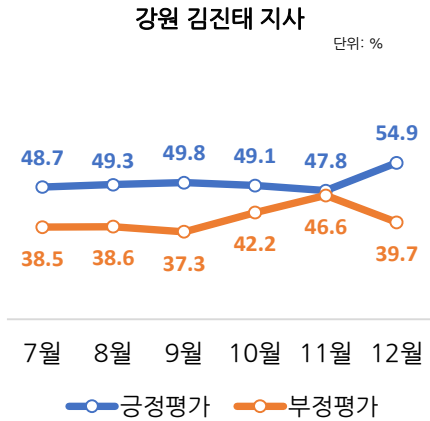


- 인천의 12월 주민 만족도 평가는 52.8%(매우 만족 8.1%, 만족하는 편 44.7%), 부정평가는 41.0%(매우 불만족 10.8%, 만족하지 않는 편 30.2%), 잘모름은 6.1%. 긍·부정 격차는 11.8%포인트이고, 전국 평균 60.1%에 비해 7.3%포인트 낮음. 100점 평균은 52.4점을 기록함.
- 이번 긍정평가(52.8%)는 지난달(58.9%) 대비 6.1%포인트 하락한 반면, 부정평가(41.0%)는 지난달(35.0%) 대비 6.0%포인트 상승함.

[리얼미터 2022년 12월 강원도 평가]

김진태 강원지사 긍정평가 54.9%(▲7.1%P), 부정평가 39.7%(▼6.9%P)

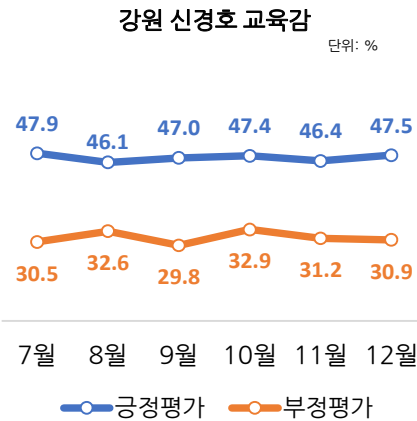
[강원 지사]



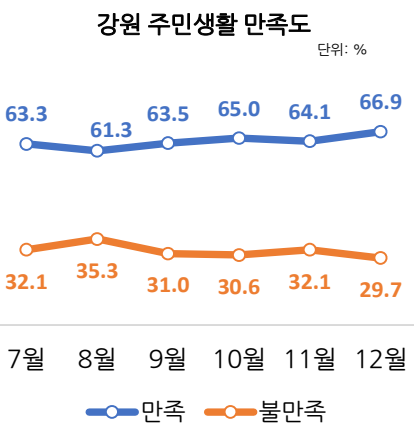
- 김진태 강원지사의 12월 도정 운영 긍정평가는 54.9%(매우 잘함 30.6%, 잘하는 편 24.3%), 부정평가는 39.7%(매우 잘못함 29.9%, 잘못하는 편 9.7%), 잘모름은 5.4%. 긍부정 격차는 15.2%포인트이고, 전국 평균 53.4%에 비해 1.5%포인트 높음. 100점 평균은 54.2점을 기록함.
- 이번 긍정평가(54.9%)는 지난달(47.8%) 대비 7.1%포인트 상승한 반면, 부정평가(39.7%)는 지난달(46.6%) 대비 6.9%포인트 하락함.

[강원 교육감]

- 신경호 강원교육감의 12월 교육 행정 운영 긍정평가는 47.5%(매우 잘함 15.0%, 잘하는 편 32.5%), 부정평가는 30.9%(매우 잘못함 13.8%, 잘못하는 편 17.1%), 잘모름은 21.5%. 긍부정 격차는 16.6%포인트이고, 전국 평균 45.0%에 비해 2.5%포인트 높음. 100점 평균은 55.7점을 기록함.
- 이번 긍정평가(47.5%)는 지난달(46.4%) 대비 1.1%포인트 상승한 반면, 부정평가(30.9%)는 지난달(31.2%) 대비 0.3%포인트 하락함.



[강원 주민생활 만족도]

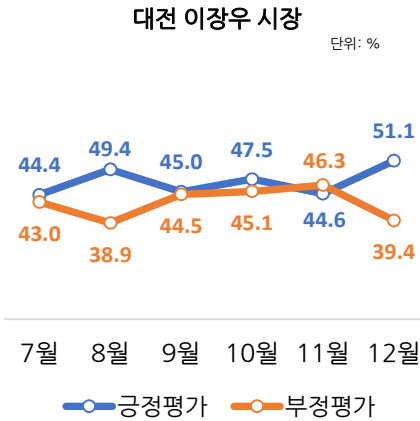


- 강원의 12월 주민 만족도 평가는 66.9%(매우 만족 16.4%, 만족하는 편 50.5%), 부정평가는 29.7%(매우 불만족 10.1%, 만족하지 않는 편 19.6%), 잘모름은 3.3%. 긍부정 격차는 37.2%포인트이고, 전국 평균 60.1%에 비해 6.8%포인트 높음. 100점 평균은 61.2점을 기록함.
- 이번 긍정평가(66.9%)는 지난달(64.1%) 대비 2.8%포인트 상승한 반면, 부정평가(29.7%)는 지난달(32.1%) 대비 2.4%포인트 하락함.

[리얼미터 2022년 12월 대전광역시 평가]

이장우 대전시장 긍정평가 51.1%(▲6.5%P), 부정평가 39.4%(▼6.9%P)

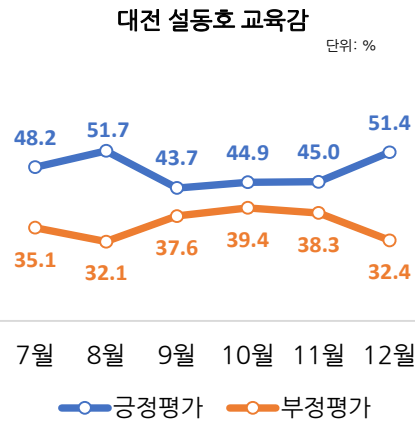
[대전 시장]



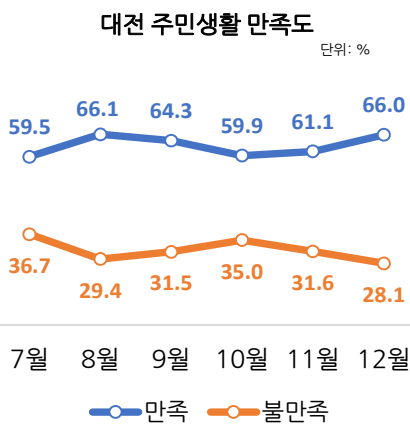
- 이장우 대전시장의 12월 시장 운영 긍정평가는 51.1%(매우 좋음 25.4%, 잘하는 편 25.6%), 부정평가는 39.4%(매우 잘못함 22.7%, 잘못하는 편 16.8%), 잘모름은 9.5%. 긍부정 격차는 11.7%포인트이고, 전국 평균 53.4%에 비해 2.3%포인트 낮음. 100점 평균은 54.0점을 기록함.
- 이번 긍정평가(51.1%)는 지난달(44.6%) 대비 6.5%포인트 상승한 반면, 부정평가(39.4%)는 지난달(46.3%) 대비 6.9%포인트 하락함.

[대전 교육감]

- 설동호 대전교육감의 12월 교육 행정 운영 긍정평가는 51.4%(매우 좋음 17.9%, 잘하는 편 33.5%), 부정평가는 32.4%(매우 잘못함 13.8%, 잘못하는 편 18.6%), 잘모름은 16.1%. 긍부정 격차는 19.0%포인트이고, 전국 평균 45.0%에 비해 6.4%포인트 높음. 100점 평균은 56.9점을 기록함.
- 이번 긍정평가(51.4%)는 지난달(45.0%) 대비 6.4%포인트 상승한 반면, 부정평가(32.4%)는 지난달(38.3%) 대비 5.9%포인트 하락함.



[대전 주민생활 만족도]

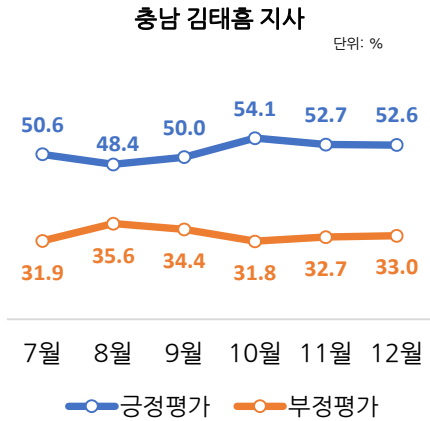


- 대전의 12월 주민 만족도 평가는 66.0%(매우 만족 12.5%, 만족하는 편 53.6%), 부정평가는 28.1%(매우 불만족 7.6%, 만족하지 않는 편 20.5%), 잘모름은 5.9%. 긍부정 격차는 37.9%포인트이고, 전국 평균 60.1%에 비해 5.9%포인트 높음. 100점 평균은 61.4점을 기록함.
- 이번 긍정평가(66.0%)는 지난달(61.1%) 대비 4.9%포인트 상승한 반면, 부정평가(28.1%)는 지난달(31.6%) 대비 3.5%포인트 하락함.

[리얼미터 2022년 12월 충청남도 평가]

김태흠 충남지사 긍정평가 52.6%(▼0.1%P), 부정평가 33.0%(▲0.3%P)

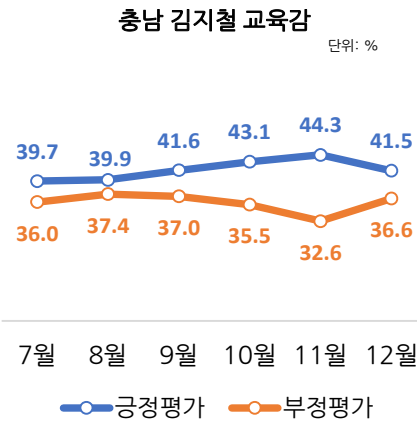
[충남 지사]



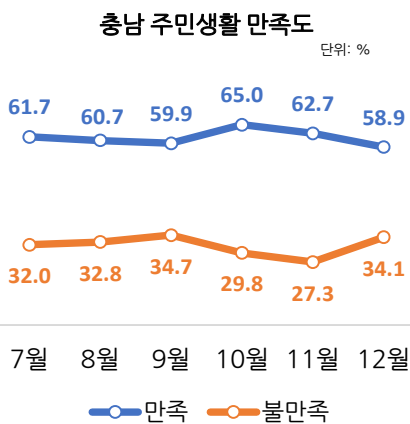
- 김태흠 충남지사의 12월 도정 운영 긍정평가는 52.6%(매우 잘함 28.4%, 잘하는 편 24.2%), 부정평가는 33.0%(매우 잘못함 19.0%, 잘못하는 편 13.9%), 잘모름은 14.4%. 긍·부정 격차는 19.6%포인트이고, 전국 평균 53.4%에 비해 0.8%포인트 낮음. 100점 평균은 58.5점을 기록함.
- 이번 긍정평가(52.6%)는 지난달(52.7%) 대비 0.1%포인트 하락한 반면, 부정평가(33.0%)는 지난달(32.7%) 대비 0.3%포인트 상승함.

[충남 교육감]

- 김지철 충남교육감의 12월 교육 행정 운영 긍정평가는 41.5%(매우 잘함 11.1%, 잘하는 편 30.4%), 부정평가는 36.6%(매우 잘못함 12.8%, 잘못하는 편 23.8%), 잘모름은 21.9%. 긍·부정 격차는 4.9%포인트이고, 전국 평균 45.0%에 비해 3.5%포인트 낮음. 100점 평균은 51.1점을 기록함.
- 이번 긍정평가(41.5%)는 지난달(44.3%) 대비 2.8%포인트 하락한 반면, 부정평가(36.6%)는 지난달(32.6%) 대비 4.0%포인트 상승함.



[충남 주민생활 만족도]

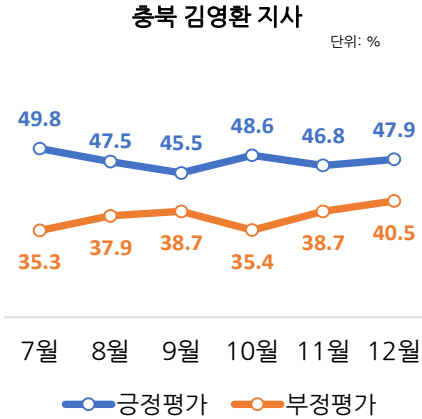


- 충남의 12월 주민 만족도 평가는 58.9%(매우 만족 12.9%, 만족하는 편 46.0%), 부정평가는 34.1%(매우 불만족 7.6%, 만족하지 않는 편 26.6%), 잘모름은 7.0%. 긍·부정 격차는 24.8%포인트이고, 전국 평균 60.1%에 비해 1.2%포인트 낮음. 100점 평균은 58.1점을 기록함.
- 이번 긍정평가(58.9%)는 지난달(62.7%) 대비 3.8%포인트 하락한 반면, 부정평가(34.1%)는 지난달(27.3%) 대비 6.8%포인트 상승함.

[리얼미터 2022년 12월 충청북도 평가]

김영환 충북지사 긍정평가 47.9%(▲1.1%P), 부정평가 40.5%(▲1.8%P)

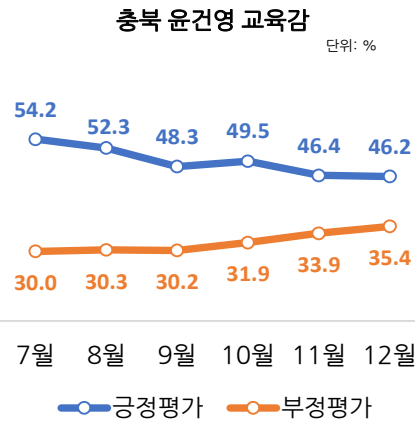
[충북 지사]



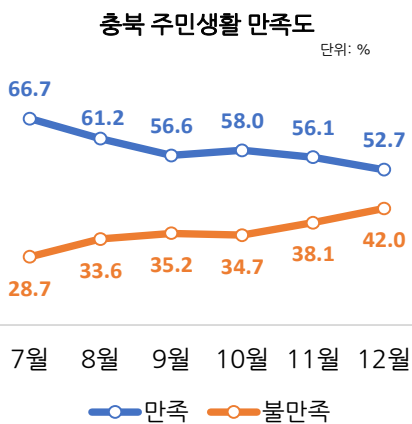
- 김영환 충북지사의 12월 도정 운영 긍정평가는 47.9%(매우 잘함 23.1%, 잘하는 편 24.8%), 부정평가는 40.5%(매우 잘못함 25.6%, 잘못하는 편 15.0%), 잘모름은 11.5%. 긍부정 격차는 7.4%포인트이고, 전국 평균 53.4%에 비해 5.5%포인트 낮음. 100점 평균은 51.4점을 기록함.
- 이번 긍정평가(47.9%)는 지난달(46.8%) 대비 1.1%포인트 상승했고, 부정평가(40.5%)는 지난달(38.7%) 대비 1.8%포인트 상승함.

[충북 교육감]

- 윤건영 충북교육감의 12월 교육 행정 운영 긍정평가는 46.2%(매우 잘함 19.1%, 잘하는 편 27.1%), 부정평가는 35.4%(매우 잘못함 16.8%, 잘못하는 편 18.6%), 잘모름은 18.4%. 긍부정 격차는 10.8%포인트이고, 전국 평균 45.0%에 비해 1.2%포인트 높음. 100점 평균은 54.0점을 기록함.
- 이번 긍정평가(46.2%)는 지난달(46.4%) 대비 0.2%포인트 하락한 반면, 부정평가(35.4%)는 지난달(33.9%) 대비 1.5%포인트 상승함.



[충북 주민생활 만족도]

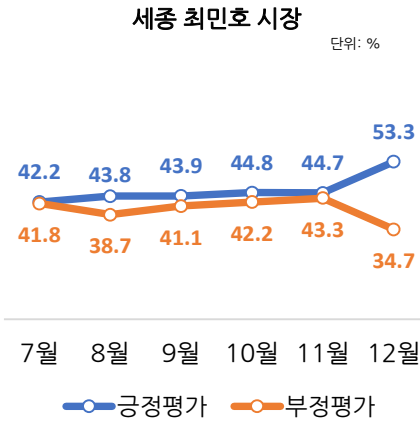


- 충북의 12월 주민 만족도 평가는 52.7%(매우 만족 11.2%, 만족하는 편 41.5%), 부정평가는 42.0%(매우 불만족 13.9%, 만족하지 않는 편 28.1%), 잘모름은 5.3%. 긍부정 격차는 10.7%포인트이고, 전국 평균 60.1%에 비해 7.4%포인트 낮음. 100점 평균은 52.1점을 기록함.
- 이번 긍정평가(52.7%)는 지난달(56.1%) 대비 3.4%포인트 하락한 반면, 부정평가(42.0%)는 지난달(38.1%) 대비 3.9%포인트 상승함.

[리얼미터 2022년 12월 세종특별자치시 평가]

최민호 세종시장 긍정평가 53.3%(▲8.6%P), 부정평가 34.7%(▼8.6%P)

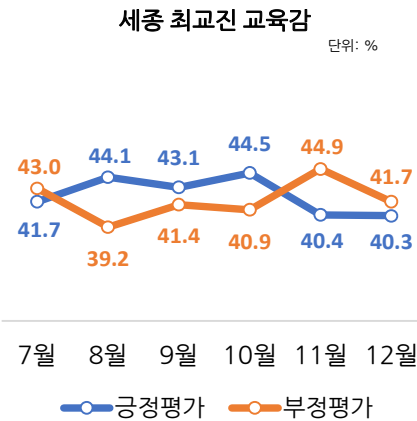
[세종 시장]



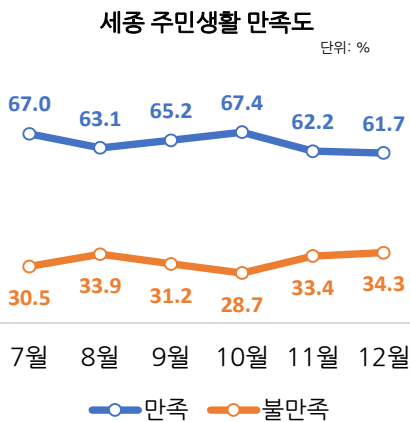
- 최민호 세종시장의 12월 시정 운영 긍정평가는 53.3%(매우 잘함 30.5%, 잘하는 편 22.8%), 부정평가는 34.7%(매우 잘못함 18.0%, 잘못하는 편 16.6%), 잘모름은 12.0%. 긍·부정 격차는 18.6%포인트이고, 전국 평균 53.4%에 비해 0.1%포인트 낮음. 100점 평균은 58.8점을 기록함.
- 이번 긍정평가(53.3%)는 지난달(44.7%) 대비 8.6%포인트 상승한 반면, 부정평가(34.7%)는 지난달(43.3%) 대비 8.6%포인트 하락함.

[세종 교육감]

- 최교진 세종교육감의 12월 교육 행정 운영 긍정평가는 40.3%(매우 잘함 14.3%, 잘하는 편 26.0%), 부정평가는 41.7%(매우 잘못함 20.3%, 잘못하는 편 21.3%), 잘모름은 18.0%. 긍·부정 격차는 1.4%포인트이고, 전국 평균 45.0%에 비해 4.7%포인트 낮음. 100점 평균은 47.8점을 기록함.
- 이번 긍정평가(40.3%)는 지난달(40.4%) 대비 0.1%포인트 하락했고, 부정평가(41.7%)는 지난달(44.9%) 대비 3.2%포인트 하락함.



[세종 주민생활 만족도]

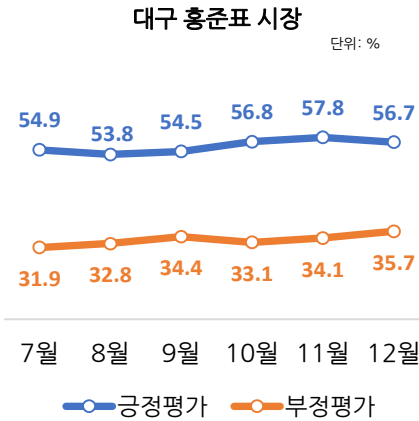


- 세종의 12월 주민 만족도 평가는 61.7%(매우 만족 12.2%, 만족하는 편 49.5%), 부정평가는 34.3%(매우 불만족 9.8%, 만족하지 않는 편 24.4%), 잘모름은 4.0%. 긍·부정 격차는 27.4%포인트이고, 전국 평균 60.1%에 비해 1.6%포인트 높음. 100점 평균은 57.8점을 기록함.
- 이번 긍정평가(61.7%)는 지난달(62.2%) 대비 0.5%포인트 하락한 반면, 부정평가(34.3%)는 지난달(33.4%) 대비 0.9%포인트 상승함.

[리얼미터 2022년 12월 대구광역시 평가]

홍준표 대구시장 긍정평가 56.7%(▼1.1%P), 부정평가 35.7%(▲1.6%P)

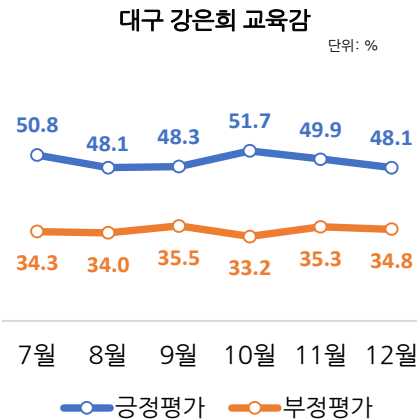
[대구 시장]



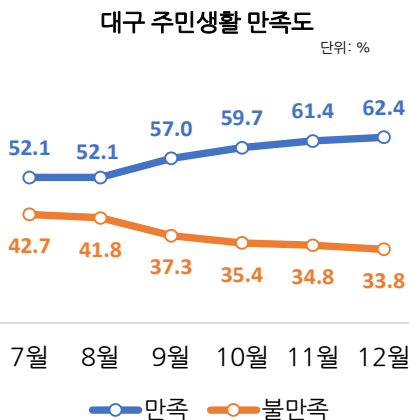
- 홍준표 대구시장의 12월 시장 운영 긍정평가는 56.7%(매우 좋음 30.3%, 잘하는 편 26.4%), 부정평가는 35.7%(매우 잘못함 20.7%, 잘못하는 편 15.0%), 잘모름은 7.6%. 긍부정 격차는 21.0%포인트이고, 전국 평균 53.4%에 비해 3.3%포인트 높음. 100점 평균은 58.3점을 기록함.
- 이번 긍정평가(56.7%)는 지난달(57.8%) 대비 1.1%포인트 하락한 반면, 부정평가(35.7%)는 지난달(34.1%) 대비 1.6%포인트 상승함.

[대구 교육감]

- 강은희 대구교육감의 12월 교육 행정 운영 긍정평가는 48.1%(매우 좋음 16.7%, 잘하는 편 31.4%), 부정평가는 34.8%(매우 잘못함 18.2%, 잘못하는 편 16.6%), 잘모름은 17.1%. 긍부정 격차는 13.3%포인트이고, 전국 평균 45.0%에 비해 3.1%포인트 높음. 100점 평균은 53.5점을 기록함.
- 이번 긍정평가(48.1%)는 지난달(49.9%) 대비 1.8%포인트 하락했고, 부정평가(34.8%)는 지난달(35.3%) 대비 0.5%포인트 하락함.



[대구 주민생활 만족도]

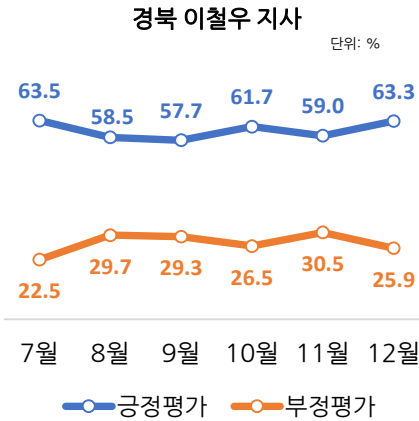


- 대구의 12월 주민 만족도 평가는 62.4%(매우 만족 11.0%, 만족하는 편 51.3%), 부정평가는 33.8%(매우 불만족 11.0%, 만족하지 않는 편 22.8%), 잘모름은 3.8%. 긍부정 격차는 28.6%포인트이고, 전국 평균 60.1%에 비해 2.3%포인트 높음. 100점 평균은 57.4점을 기록함.
- 이번 긍정평가(62.4%)는 지난달(61.4%) 대비 1.0%포인트 상승한 반면, 부정평가(33.8%)는 지난달(34.8%) 대비 1.0%포인트 하락함.

[리얼미터 2022년 12월 경상북도 평가]

이철우 경북지사 긍정평가 63.3%(▲4.3%P), 부정평가 25.9%(▼4.6%P)

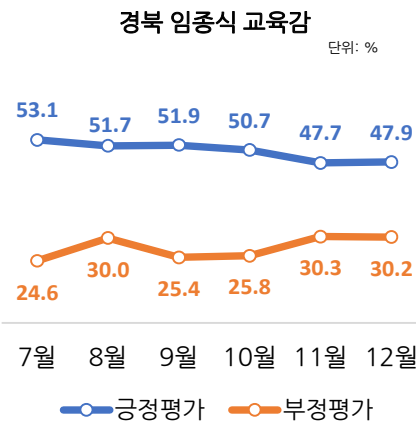
[경북 지사]



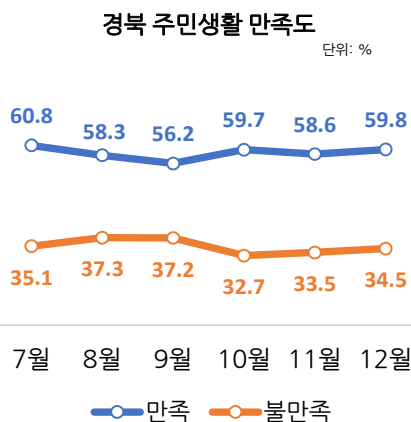
- 이철우 경북지사의 12월 도정 운영 긍정평가는 63.3%(매우 잘함 28.7%, 잘하는 편 34.6%), 부정평가는 25.9%(매우 잘못함 13.3%, 잘못하는 편 12.6%), 잘모름은 10.8%. 긍·부정 격차는 37.4%포인트이고, 전국 평균 53.4%에 비해 9.9%포인트 높음. 100점 평균은 64.8점을 기록함.
- 이번 긍정평가(63.3%)는 지난달(59.0%) 대비 4.3%포인트 상승한 반면, 부정평가(25.9%)는 지난달(30.5%) 대비 4.6%포인트 하락함.

[경북 교육감]

- 임종식 경북교육감의 12월 교육 행정 운영 긍정평가는 47.9%(매우 잘함 12.8%, 잘하는 편 35.1%), 부정평가는 30.2%(매우 잘못함 10.6%, 잘못하는 편 19.6%), 잘모름은 21.9%. 긍·부정 격차는 17.7%포인트이고, 전국 평균 45.0%에 비해 2.9%포인트 높음. 100점 평균은 56.4점을 기록함.
- 이번 긍정평가(47.9%)는 지난달(47.7%) 대비 0.2%포인트 상승한 반면, 부정평가(30.2%)는 지난달(30.3%) 대비 0.1%포인트 하락함.



[경북 주민생활 만족도]

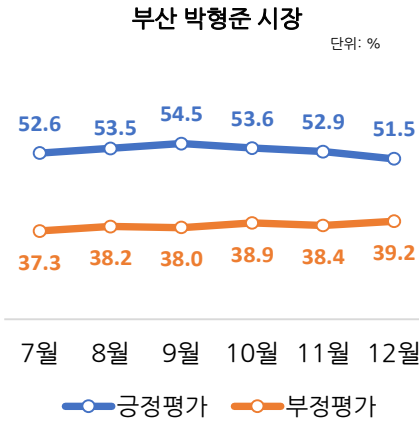


- 경북의 12월 주민 만족도 평가는 59.8%(매우 만족 11.7%, 만족하는 편 48.2%), 부정평가는 34.5%(매우 불만족 11.6%, 만족하지 않는 편 22.8%), 잘모름은 5.7%. 긍·부정 격차는 25.3%포인트이고, 전국 평균 60.1%에 비해 0.3%포인트 낮음. 100점 평균은 56.7점을 기록함.
- 이번 긍정평가(59.8%)는 지난달(58.6%) 대비 1.2%포인트 상승했고, 부정평가(34.5%)는 지난달(33.5%) 대비 1.0%포인트 상승함.

[리얼미터 2022년 12월 부산광역시 평가]

박형준 부산시장 긍정평가 51.5%(▼1.4%P), 부정평가 39.2%(▲0.8%P)

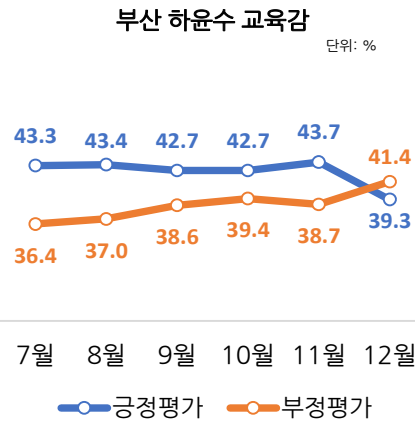
[부산 시장]



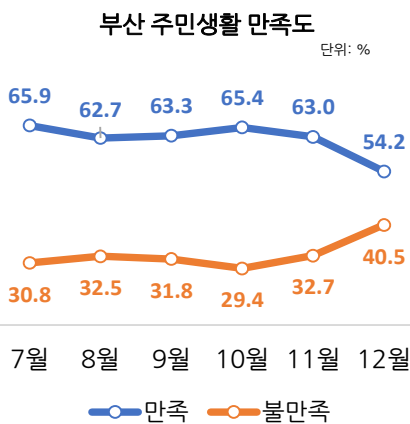
- 박형준 부산시장의 12월 시장 운영 긍정평가는 51.5%(매우 좋음 24.4%, 잘하는 편 27.1%), 부정평가는 39.2%(매우 잘못함 25.8%, 잘못하는 편 13.4%), 잘모름은 9.4%. 긍부정 격차는 12.3%포인트이고, 전국 평균 53.4%에 비해 1.9%포인트 낮음. 100점 평균은 53.0점을 기록함.
- 이번 긍정평가(51.5%)는 지난달(52.9%) 대비 1.4%포인트 하락한 반면, 부정평가(39.2%)는 지난달(38.4%) 대비 0.8%포인트 상승함.

[부산 교육감]

- 하윤수 부산교육감의 12월 교육 행정 운영 긍정평가는 39.3%(매우 좋음 12.3%, 잘하는 편 27.0%), 부정평가는 41.4%(매우 잘못함 21.9%, 잘못하는 편 19.6%), 잘모름은 19.3%. 긍부정 격차는 2.1%포인트이고, 전국 평균 45.0%에 비해 5.7%포인트 낮음. 100점 평균은 46.4점을 기록함.
- 이번 긍정평가(39.3%)는 지난달(43.7%) 대비 4.4%포인트 하락한 반면, 부정평가(41.4%)는 지난달(38.7%) 대비 2.7%포인트 상승함.



[부산 주민생활 만족도]

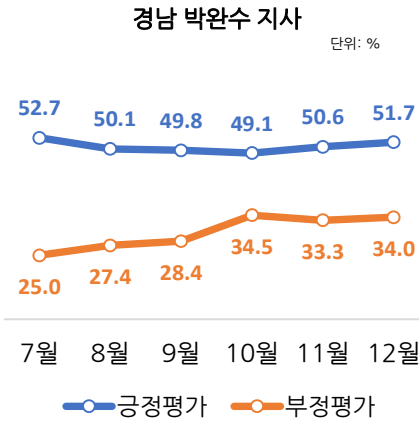


- 부산의 12월 주민 만족도 평가는 54.2%(매우 만족 9.9%, 만족하는 편 44.3%), 부정평가는 40.5%(매우 불만족 11.9%, 만족하지 않는 편 28.7%), 잘모름은 5.3%. 긍부정 격차는 13.7%포인트이고, 전국 평균 60.1%에 비해 5.9%포인트 낮음. 100점 평균은 53.1점을 기록함.
- 이번 긍정평가(54.2%)는 지난달(63.0%) 대비 8.8%포인트 하락한 반면, 부정평가(40.5%)는 지난달(32.7%) 대비 7.8%포인트 상승함.

[리얼미터 2022년 12월 경상남도 평가]

박완수 경남지사 긍정평가 51.7%(▲1.1%P), 부정평가 34.0%(▲0.7%P)

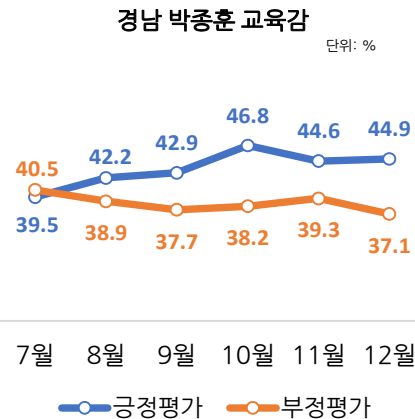
[경남 지사]



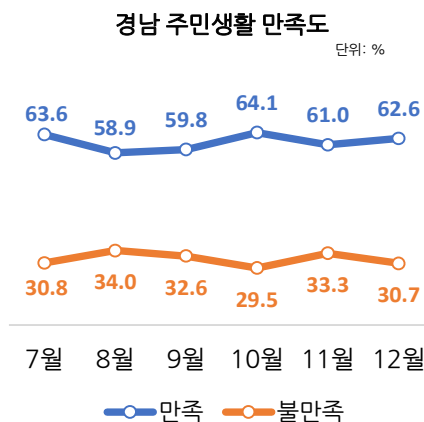
- 박완수 경남지사의 12월 도정 운영 긍정평가는 51.7%(매우 잘함 25.6%, 잘하는 편 26.1%), 부정평가는 34.0%(매우 잘못함 17.9%, 잘못하는 편 16.2%), 잘모름은 14.2%. 긍·부정 격차는 17.7%포인트이고, 전국 평균 53.4%에 비해 1.7%포인트 낮음. 100점 평균은 57.4점을 기록함.
- 이번 긍정평가(51.7%)는 지난달(50.6%) 대비 1.1%포인트 상승했고, 부정평가(34.0%)는 지난달(33.3%) 대비 0.7%포인트 상승함.

[경남 교육감]

- 박중훈 경남교육감의 12월 교육 행정 운영 긍정평가는 44.9%(매우 잘함 16.3%, 잘하는 편 28.6%), 부정평가는 37.1%(매우 잘못함 15.7%, 잘못하는 편 21.3%), 잘모름은 18.1%. 긍·부정 격차는 7.8%포인트이고, 전국 평균 45.0%에 비해 0.1%포인트 낮음. 100점 평균은 52.5점을 기록함.
- 이번 긍정평가(44.9%)는 지난달(44.6%) 대비 0.3%포인트 상승한 반면, 부정평가(37.1%)는 지난달(39.3%) 대비 2.2%포인트 하락함.



[경남 주민생활 만족도]

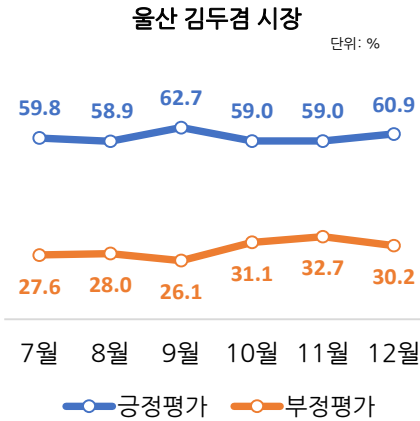


- 경남의 12월 주민 만족도 평가는 62.6%(매우 만족 12.0%, 만족하는 편 50.6%), 부정평가는 30.7%(매우 불만족 8.5%, 만족하지 않는 편 22.2%), 잘모름은 6.7%. 긍·부정 격차는 31.9%포인트이고, 전국 평균 60.1%에 비해 2.5%포인트 높음. 100점 평균은 59.5점을 기록함.
- 이번 긍정평가(62.6%)는 지난달(61.0%) 대비 1.6%포인트 상승한 반면, 부정평가(30.7%)는 지난달(33.3%) 대비 2.6%포인트 하락함.

[리얼미터 2022년 12월 울산광역시 평가]

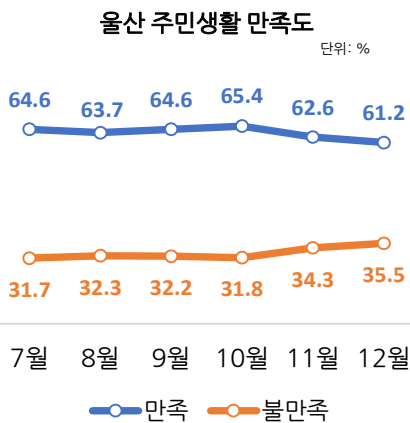
김두겸 울산시장 긍정평가 60.9%(▲1.9%P), 부정평가 30.2%(▼2.5%P)

[울산 시장]



- 김두겸 울산시장의 12월 시장 운영 긍정평가는 60.9%(매우 좋음 29.8%, 잘하는 편 31.1%), 부정평가는 30.2%(매우 잘못함 18.3%, 잘못하는 편 11.9%), 잘모름은 8.9%. 긍부정 격차는 30.7%포인트이고, 전국 평균 53.4%에 비해 7.5%포인트 높음. 100점 평균은 61.6점을 기록함.
- 이번 긍정평가(60.9%)는 지난달(59.0%) 대비 1.9%포인트 상승한 반면, 부정평가(30.2%)는 지난달(32.7%) 대비 2.5%포인트 하락함.

[울산 주민생활 만족도]

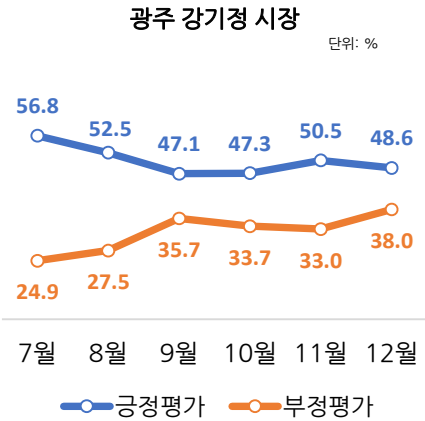


- 울산의 12월 주민 만족도 평가는 61.2%(매우 만족 14.8%, 만족하는 편 46.4%), 부정평가는 35.5%(매우 불만족 8.4%, 만족하지 않는 편 27.1%), 잘모름은 3.3%. 긍부정 격차는 25.7%포인트이고, 전국 평균 60.1%에 비해 1.1%포인트 높음. 100점 평균은 58.3점을 기록함.
- 이번 긍정평가(61.2%)는 지난달(62.6%) 대비 1.4%포인트 하락한 반면, 부정평가(35.5%)는 지난달(34.3%) 대비 1.2%포인트 상승함.

[리얼미터 2022년 12월 광주광역시 평가]

강기정 광주시장 긍정평가 48.6%(▼1.9%P), 부정평가 38.0%(▲5.0%P)

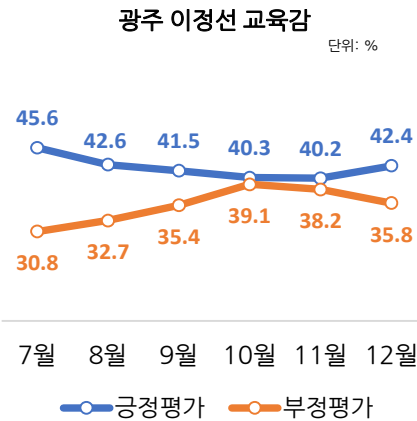
[광주 시장]



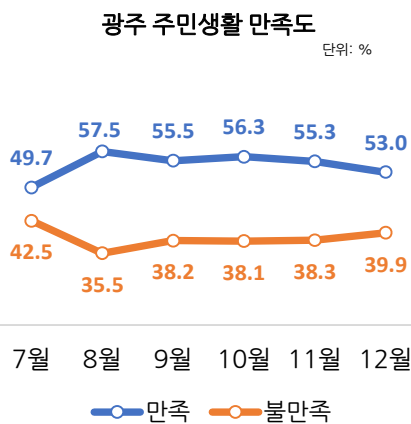
- 강기정 광주시장의 12월 시정 운영 긍정평가는 48.6%(매우 좋음 13.3%, 잘하는 편 35.3%), 부정평가는 38.0%(매우 잘못함 15.9%, 잘못하는 편 22.1%), 잘모름은 13.4%. 긍·부정 격차는 10.6%포인트이고, 전국 평균 53.4%에 비해 4.8%포인트 낮음. 100점 평균은 52.3점을 기록함.
- 이번 긍정평가(48.6%)는 지난달(50.5%) 대비 1.9%포인트 하락한 반면, 부정평가(38.0%)는 지난달(33.0%) 대비 5.0%포인트 상승함.

[광주 교육감]

- 이정선 광주교육감의 12월 교육 행정 운영 긍정평가는 42.4%(매우 좋음 9.8%, 잘하는 편 32.7%), 부정평가는 35.8%(매우 잘못함 16.5%, 잘못하는 편 19.3%), 잘모름은 21.8%. 긍·부정 격차는 6.6%포인트이고, 전국 평균 45.0%에 비해 2.6%포인트 낮음. 100점 평균은 50.0점을 기록함.
- 이번 긍정평가(42.4%)는 지난달(40.2%) 대비 2.2%포인트 상승한 반면, 부정평가(35.8%)는 지난달(38.2%) 대비 2.4%포인트 하락함.



[광주 주민생활 만족도]

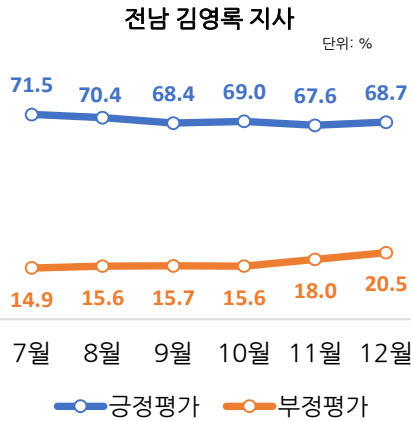


- 광주의 12월 주민 만족도 평가는 53.0%(매우 만족 12.3%, 만족하는 편 40.7%), 부정평가는 39.9%(매우 불만족 10.8%, 만족하지 않는 편 29.1%), 잘모름은 7.1%. 긍·부정 격차는 13.1%포인트이고, 전국 평균 60.1%에 비해 7.1%포인트 낮음. 100점 평균은 53.9점을 기록함.
- 이번 긍정평가(53.0%)는 지난달(55.3%) 대비 2.3%포인트 하락한 반면, 부정평가(39.9%)는 지난달(38.3%) 대비 1.6%포인트 상승함.

[리얼미터 2022년 12월 전라남도 평가]

김영록 전남지사 긍정평가 68.7%(▲1.1%P), 부정평가 20.5%(▲2.5%P)

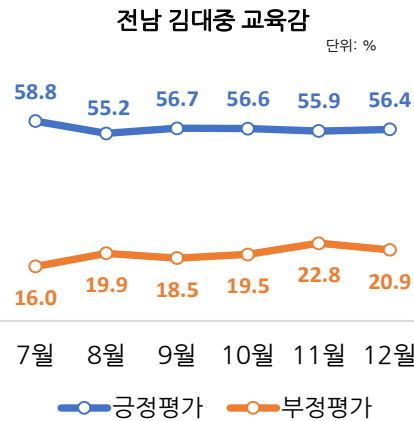
[전남 지사]



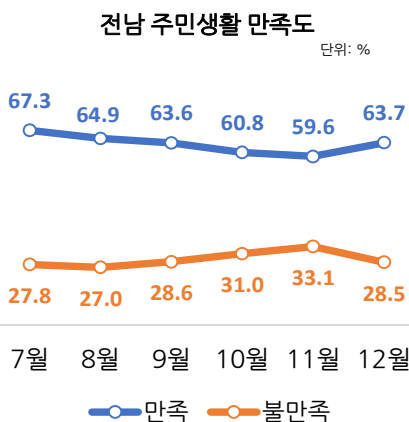
- 김영록 전남지사의 12월 도정 운영 긍정평가는 68.7%(매우 잘함 25.0%, 잘하는 편 43.6%), 부정평가는 20.5%(매우 잘못함 7.1%, 잘못하는 편 13.4%), 잘모름은 10.9%. 긍·부정 격차는 48.2%포인트이고, 전국 평균 53.4%에 비해 15.3%포인트 높음. 100점 평균은 68.6점을 기록함.
- 이번 긍정평가(68.7%)는 지난달(67.6%) 대비 1.1%포인트 상승했고, 부정평가(20.5%)는 지난달(18.0%) 대비 2.5%포인트 상승함.

[전남 교육감]

- 김대중 전남교육감의 12월 교육 행정 운영 긍정평가는 56.4%(매우 잘함 13.7%, 잘하는 편 42.7%), 부정평가는 20.9%(매우 잘못함 6.2%, 잘못하는 편 14.7%), 잘모름은 22.7%. 긍·부정 격차는 35.5%포인트이고, 전국 평균 45.0%에 비해 11.4%포인트 높음. 100점 평균은 63.9점을 기록함.
- 이번 긍정평가(56.4%)는 지난달(55.9%) 대비 0.5%포인트 상승한 반면, 부정평가(20.9%)는 지난달(22.8%) 대비 1.9%포인트 하락함.



[전남 주민생활 만족도]

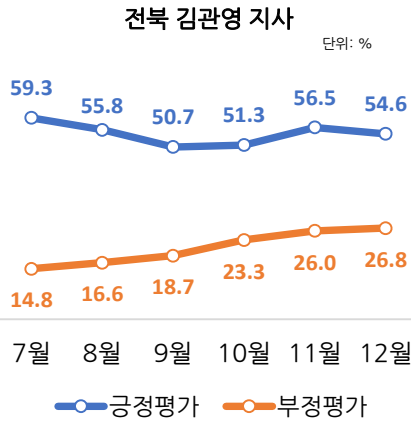


- 전남의 12월 주민 만족도 평가는 63.7%(매우 만족 11.0%, 만족하는 편 52.7%), 부정평가는 28.5%(매우 불만족 9.0%, 만족하지 않는 편 19.6%), 잘모름은 7.8%. 긍·부정 격차는 35.2%포인트이고, 전국 평균 60.1%에 비해 3.6%포인트 높음. 100점 평균은 60.1점을 기록함.
- 이번 긍정평가(63.7%)는 지난달(59.6%) 대비 4.1%포인트 상승한 반면, 부정평가(28.5%)는 지난달(33.1%) 대비 4.6%포인트 하락함.

[리얼미터 2022년 12월 전라북도 평가]

김관영 전북지사 긍정평가 54.6%(▼1.9%P), 부정평가 26.8%(▲0.8%P)

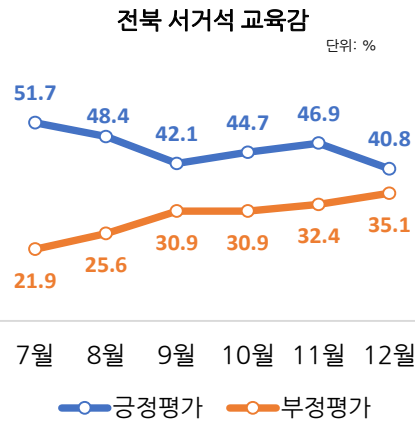
[전북 지사]



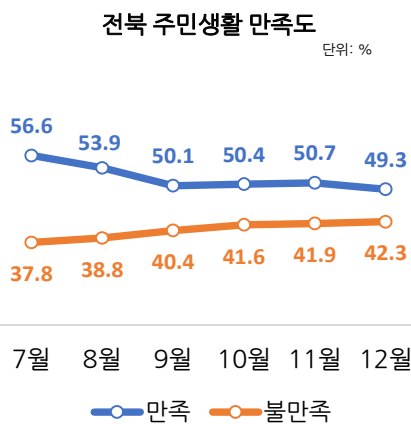
- 김관영 전북지사의 12월 도정 운영 긍정평가는 54.6%(매우 잘함 18.3%, 잘하는 편 36.3%), 부정평가는 26.8%(매우 잘못함 10.4%, 잘못하는 편 16.4%), 잘모름은 18.6%. 긍·부정 격차는 27.8%포인트이고, 전국 평균 53.4%에 비해 1.2%포인트 높음. 100점 평균은 61.0점을 기록함.
- 이번 긍정평가(54.6%)는 지난달(56.5%) 대비 1.9%포인트 하락한 반면, 부정평가(26.8%)는 지난달(26.0%) 대비 0.8%포인트 상승함.

[전북 교육감]

- 서거석 전북교육감의 12월 교육 행정 운영 긍정평가는 40.8%(매우 잘함 13.4%, 잘하는 편 27.4%), 부정평가는 35.1%(매우 잘못함 12.1%, 잘못하는 편 23.0%), 잘모름은 24.1%. 긍·부정 격차는 5.7%포인트이고, 전국 평균 45.0%에 비해 4.2%포인트 낮음. 100점 평균은 52.3점을 기록함.
- 이번 긍정평가(40.8%)는 지난달(46.9%) 대비 6.1%포인트 하락한 반면, 부정평가(35.1%)는 지난달(32.4%) 대비 2.7%포인트 상승함.



[전북 주민생활 만족도]

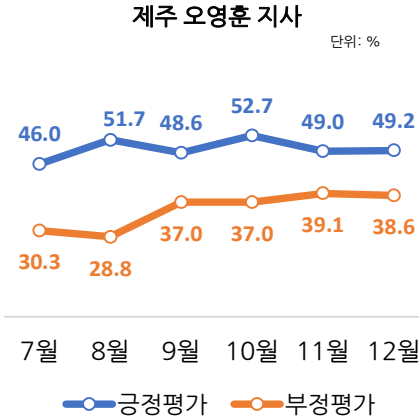


- 전북의 12월 주민 만족도 평가는 49.3%(매우 만족 8.4%, 만족하는 편 40.9%), 부정평가는 42.3%(매우 불만족 9.5%, 만족하지 않는 편 32.8%), 잘모름은 8.3%. 긍·부정 격차는 7.0%포인트이고, 전국 평균 60.1%에 비해 10.8%포인트 낮음. 100점 평균은 51.6점을 기록함.
- 이번 긍정평가(49.3%)는 지난달(50.7%) 대비 1.4%포인트 하락한 반면, 부정평가(42.3%)는 지난달(41.9%) 대비 0.4%포인트 상승함.

[리얼미터 2022년 12월 제주특별자치도 평가]

오영훈 제주지사 긍정평가 49.2%(▲0.2%P), 부정평가 38.6%(▼0.5%P)

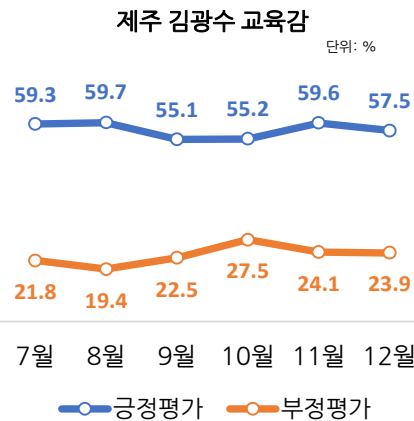
[제주 지사]



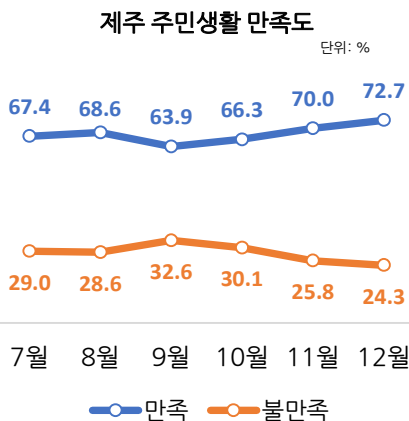
- 오영훈 제주지사의 12월 도정 운영 긍정평가는 49.2%(매우 잘함 22.8%, 잘하는 편 26.4%), 부정평가는 38.6%(매우 잘못함 15.7%, 잘못하는 편 23.0%), 잘모름은 12.2%. 긍부정 격차는 10.6%포인트이고, 전국 평균 53.4%에 비해 4.2%포인트 낮음. 100점 평균은 55.0점을 기록함.
- 이번 긍정평가(49.2%)는 지난달(49.0%) 대비 0.2%포인트 상승한 반면, 부정평가(38.6%)는 지난달(39.1%) 대비 0.5%포인트 하락함.

[제주 교육감]

- 김광수 제주교육감의 12월 교육 행정 운영 긍정평가는 57.5%(매우 잘함 18.9%, 잘하는 편 38.7%), 부정평가는 23.9%(매우 잘못함 8.9%, 잘못하는 편 15.0%), 잘모름은 18.6%. 긍부정 격차는 33.6%포인트이고, 전국 평균 45.0%에 비해 12.5%포인트 높음. 100점 평균은 63.4점을 기록함.
- 이번 긍정평가(57.5%)는 지난달(59.6%) 대비 2.1%포인트 하락했고, 부정평가(23.9%)는 지난달(24.1%) 대비 0.2%포인트 하락함.



[제주 주민생활 만족도]



- 제주의 12월 주민 만족도 평가는 72.7%(매우 만족 17.1%, 만족하는 편 55.6%), 부정평가는 24.3%(매우 불만족 5.1%, 만족하지 않는 편 19.2%), 잘모름은 3.1%. 긍부정 격차는 48.4%포인트이고, 전국 평균 60.1%에 비해 12.6%포인트 높음. 100점 평균은 65.6점을 기록함.
- 이번 긍정평가(72.7%)는 지난달(70.0%) 대비 2.7%포인트 상승한 반면, 부정평가(24.3%)는 지난달(25.8%) 대비 1.5%포인트 하락함.