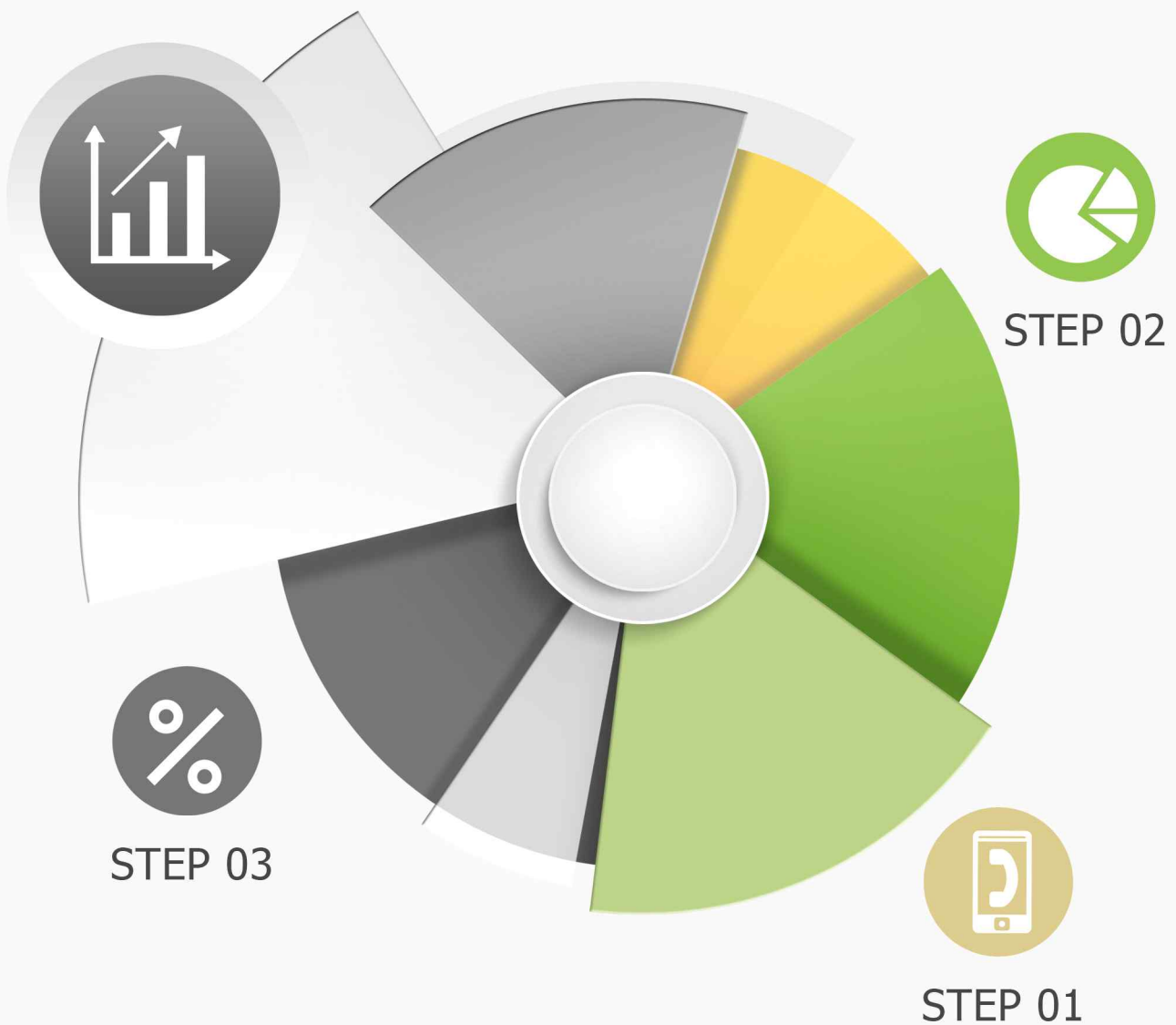


리얼미터 주간집계

2022년 12월 2주 차 (5~9일)



2022. 12. 9.

REALMETER

제1장

조사 개요

◆ 조사 설계

조사 의뢰	미디어트리뷴
조사 기관	(주)리얼미터
조사지역 · 대상 및 표본수	전국 만 18세 이상 남녀 2,504명
조사 기간	2022년 12월 5일(월) ~ 12월 9일(금) (5일간)
조사 방법	무선(97%) · 유선(3%) 자동응답 전화 조사
표본오차	±2.0%P (95% 신뢰수준)
응답률	3.6% (총 통화 70,515명 중 2,504명 응답 완료)
표집방법	무선(97%) · 유선(3%) 병행 무작위생성 표집틀을 통한 임의 전화걸기
가중값 산출 및 적용방법	성별, 연령대별, 권역별 가중 부여 (2022년 10월 말 행정안전부 주민등록인구통계 기준) [립가중]

◆ 응답자 특성

구 분		조사완료		가중값 적용 기준		가중값 배율
		사례수(명)	비율(%)	사례수(명)	비율(%)	
◆ 전 체 ◆		2504	100.0	2504	100.0	1.00
▣ 성 별 ▣	남 자	1492	59.6	1242	49.6	0.83
	여 자	1012	40.4	1262	50.4	1.25
▣ 연령대별 ▣	만 18 세 이 상 29 세 이 하	299	11.9	421	16.8	1.41
	30 대	316	12.6	375	15.0	1.19
	40 대	464	18.5	458	18.3	0.99
	50 대	556	22.2	488	19.5	0.88
	60 대	504	20.1	418	16.7	0.83
	70 세 이 상	365	14.6	344	13.7	0.94
	▣ 권역별 ▣	서 울	561	22.4	472	18.8
인 천 / 경 기		738	29.5	794	31.7	1.08
대전/세종/충청		275	11.0	266	10.6	0.97
강 원		73	2.9	76	3.0	1.04
부산/울산/경남		355	14.2	377	15.1	1.06
대 구 / 경 북		226	9.0	245	9.8	1.08
광 주 / 전 라		245	9.8	243	9.7	0.99
제 주		31	1.2	31	1.2	1.00

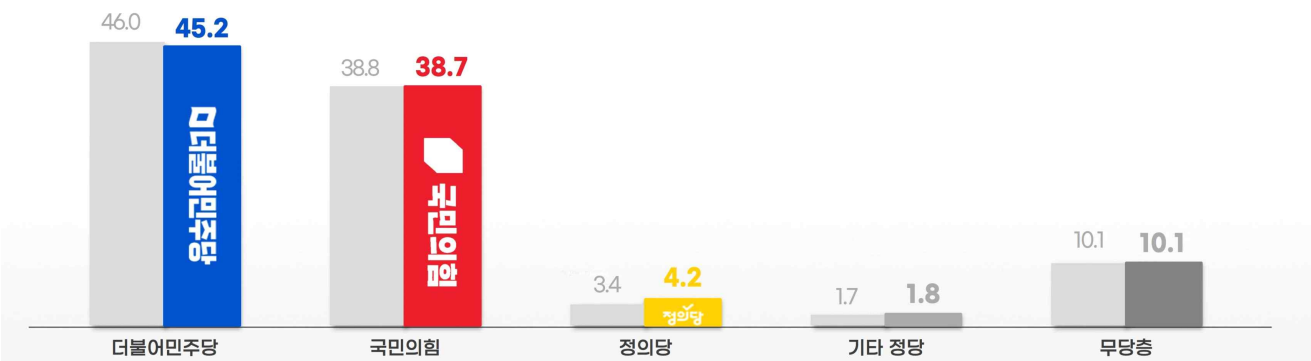
제2장 조사 결과

◆ 정당 지지도

정당 지지도

2022년 12월 2주차 주간집계

지난주 이번주



• 의뢰 기관: 미디어트리뷴 • 조사 기관: 리얼미터 • 표본 수: 전국 만 18세 이상 2,504명 • 표본오차: ±2.0%P(95% 신뢰수준) • 응답률: 3.6%
 • 조사 방법: 무선(97%)·유선(3%) 자동응답 전화조사 • 조사 기간: 2022년 12월 05일(월) ~ 12월 09일(금)

REALMETER

문1. 귀하께서는 다음 중 어느 정당을 지지하거나 약간이라도 더 호감을 가지고 계십니까? (선택지 1~3번 로테이션)

(단위: 명, %)

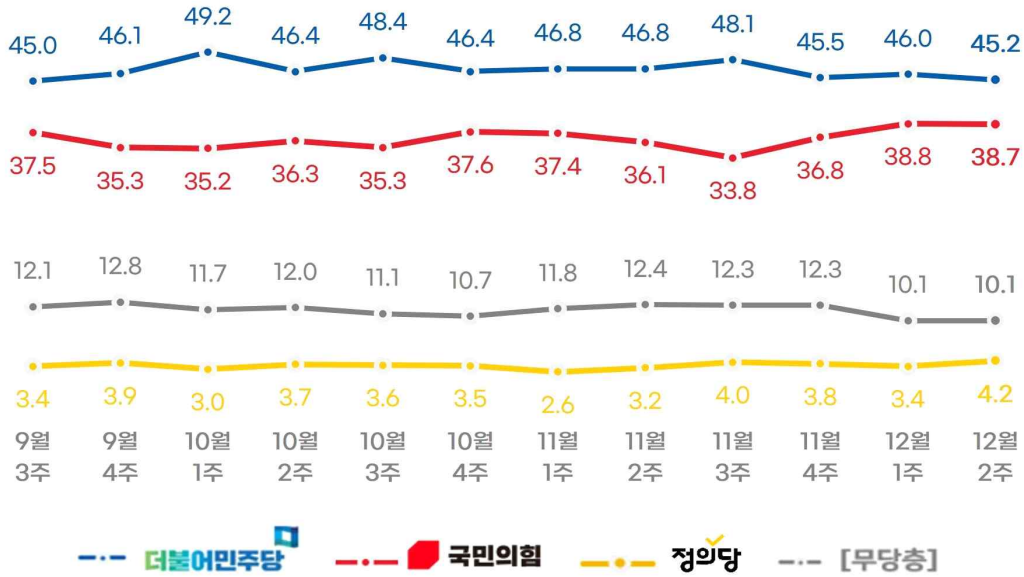
구 분	사례수		더불어 민주당	국민의힘	정의당	기타 정당	없음	잘 모름	무당층	
	조사 완료	가중값 적용								
◆ 전체 ◆	(2504)	(2504)	45.2	38.7	4.2	1.8	8.4	1.7	10.1	
지역	서울	(561)	(472)	42.6	42.3	3.0	2.1	8.5	1.4	10.0
	인천/경기	(738)	(794)	47.7	36.4	3.6	1.4	9.0	1.9	10.9
	대전/세종/충청	(275)	(266)	50.1	33.8	3.6	1.2	9.7	1.6	11.3
	강원	(73)	(76)	38.5	48.4	1.2	1.2	10.7	0.0	10.7
	부산/울산/경남	(355)	(377)	43.8	42.7	3.7	2.8	5.7	1.3	7.0
	대구/경북	(226)	(245)	26.8	56.0	5.5	1.0	8.8	1.8	10.6
	광주/전라	(245)	(243)	61.0	18.6	8.5	2.4	7.1	2.5	9.6
	제주	(31)	(31)	36.7	34.8	10.8	3.7	13.9	0.0	13.9
성별	남성	(1492)	(1242)	44.2	40.5	3.1	2.0	8.7	1.5	10.2
	여성	(1012)	(1262)	46.3	37.0	5.3	1.6	8.1	1.8	9.9

(단위: 명, %)

구 분	사례수		더불어 민주당	국민의힘	정의당	기타 정당	없음	잘 모름	무당층	
	조사 완료	가중값 적용								
◆ 전체 ◆		(2504)	(2504)	45.2	38.7	4.2	1.8	8.4	1.7	10.1
연령	18~29세	(299)	(421)	42.5	35.2	7.4	1.2	10.1	3.6	13.7
	30대	(316)	(375)	44.0	38.8	3.3	2.0	10.8	1.2	12.0
	40대	(464)	(458)	63.1	24.5	3.0	1.0	7.5	1.0	8.4
	50대	(556)	(488)	48.4	36.1	5.0	1.8	8.1	.7	8.8
	60대	(504)	(418)	35.3	51.1	3.8	2.0	7.2	.6	7.8
	70세 이상	(365)	(344)	33.7	50.7	2.2	3.0	6.9	3.5	10.4
국정 평가	매우 좋음	(673)	(648)	.9	91.9	1.9	1.3	2.9	1.1	4.0
	잘하는 편	(318)	(313)	5.2	79.8	1.6	1.4	10.3	1.9	12.1
	잘못하는 편	(171)	(175)	37.4	34.0	3.8	2.8	17.5	4.5	22.0
	매우 잘못함	(1274)	(1296)	79.6	3.3	6.0	1.8	8.4	.9	9.3
	잘함	(991)	(962)	2.3	88.0	1.8	1.3	5.3	1.4	6.6
	잘못함	(1445)	(1471)	74.6	7.0	5.7	1.9	9.5	1.3	10.8
	잘 모름	(68)	(71)	19.4	29.7	4.5	5.9	28.3	12.1	40.4
이념 성향	보수	(661)	(651)	16.9	72.7	1.9	.8	7.4	.3	7.6
	중도	(1006)	(985)	48.1	33.9	4.0	1.7	11.3	1.0	12.2
	진보	(603)	(614)	76.0	12.6	6.1	2.3	2.6	.4	3.0
	잘 모름	(234)	(254)	32.1	33.5	6.1	3.4	14.0	11.0	25.0
직업	사무/관리/전문직	(821)	(827)	51.5	32.3	4.8	1.3	9.4	.6	10.0
	판매/생산/노무/서비스직	(309)	(299)	49.4	32.8	5.2	1.7	10.0	.9	10.9
	가정주부	(273)	(306)	41.1	47.7	3.6	1.5	3.9	2.2	6.1
	자영업	(476)	(449)	44.5	40.8	4.7	2.6	6.5	.8	7.3
	학생	(134)	(167)	37.8	42.1	3.7	.7	10.5	5.3	15.8
	농/임/어업	(87)	(77)	37.0	43.4	0.0	4.0	13.1	2.4	15.6
무직/은퇴/기타	(404)	(379)	37.4	45.3	3.0	2.0	9.0	3.2	12.2	

2022년 12월 2주차

정당 지지도 주간 변화 단위: %

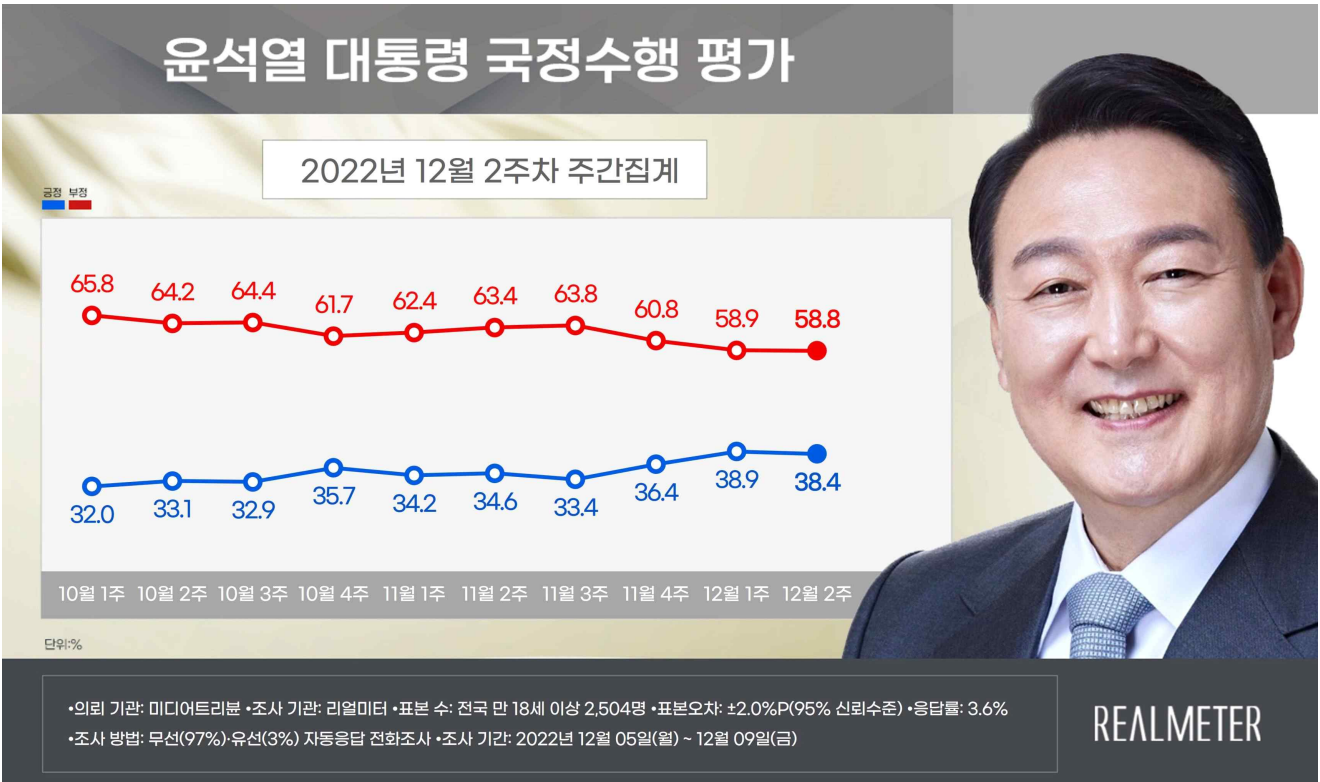


(단위: 명, %)

구분	더불어민주당	국민의힘	정의당	무당층	
최근 12개주 정당 지지도	9월 3주	45.0	37.5	3.4	12.1
	9월 4주	46.1	35.3	3.9	12.8
	10월 1주	49.2	35.2	3.0	11.7
	10월 2주	46.4	36.3	3.7	12.0
	10월 3주	48.4	35.3	3.6	11.1
	10월 4주	46.4	37.6	3.5	10.7
	11월 1주	46.8	37.4	2.6	11.8
	11월 2주	46.8	36.1	3.2	12.4
	11월 3주	48.1	33.8	4.0	12.3
	11월 4주	45.5	36.8	3.8	12.3
	12월 1주	46.0	38.8	3.4	10.1
	12월 2주	45.2	38.7	4.2	10.1

(※ 주별 결과: 정당 지지도 문항의 주차별 단순 시계열임을 알림.)

◆ 윤석열 대통령 국정수행 평가



문2. 귀하께서는 현재 윤석열 대통령의 국정수행에 대해 어떻게 평가하십니까? (보기 1~4번 순/역순 배열)

(단위: 명, %)

구 분	사례수		매우 잘함 ①	잘하는 편 ②	잘못하는 편 ③	매우 잘못함 ④	잘함 (①+②)	잘못함 (③+④)	잘 모름	
	조사 완료	가중값 적용								
◆ 전체 ◆	(2504)	(2504)	25.9	12.5	7.0	51.8	38.4	58.8	2.8	
지역	서울	(561)	(472)	30.6	11.3	6.4	48.4	41.9	54.7	3.4
	인천/경기	(738)	(794)	25.4	12.5	6.8	53.6	37.8	60.4	1.7
	대전/세종/충청	(275)	(266)	22.0	12.5	5.4	56.3	34.5	61.7	3.8
	강원	(73)	(76)	29.1	14.3	7.3	46.4	43.4	53.6	2.9
	부산/울산/경남	(355)	(377)	27.6	14.7	6.2	49.2	42.2	55.4	2.4
	대구/경북	(226)	(245)	34.3	15.8	10.1	35.7	50.1	45.8	4.0
	광주/전라	(245)	(243)	10.6	8.6	8.8	68.9	19.2	77.7	3.1
	제주	(31)	(31)	26.8	6.3	5.8	53.1	33.0	58.9	8.1
성별	남성	(1492)	(1242)	26.6	12.8	7.7	50.1	39.3	57.8	2.9
	여성	(1012)	(1262)	25.2	12.3	6.3	53.4	37.5	59.7	2.8
연령	18~29세	(299)	(421)	18.4	9.6	10.0	57.0	28.0	67.0	5.0
	30대	(316)	(375)	25.2	12.9	6.6	53.2	38.1	59.8	2.2
	40대	(464)	(458)	17.9	6.4	3.1	70.7	24.3	73.8	1.9
	50대	(556)	(488)	25.3	12.1	4.3	56.2	37.5	60.6	2.0
	60대	(504)	(418)	37.1	15.1	7.0	38.0	52.2	45.0	2.7
	70세 이상	(365)	(344)	33.6	21.3	12.7	28.9	54.9	41.6	3.5

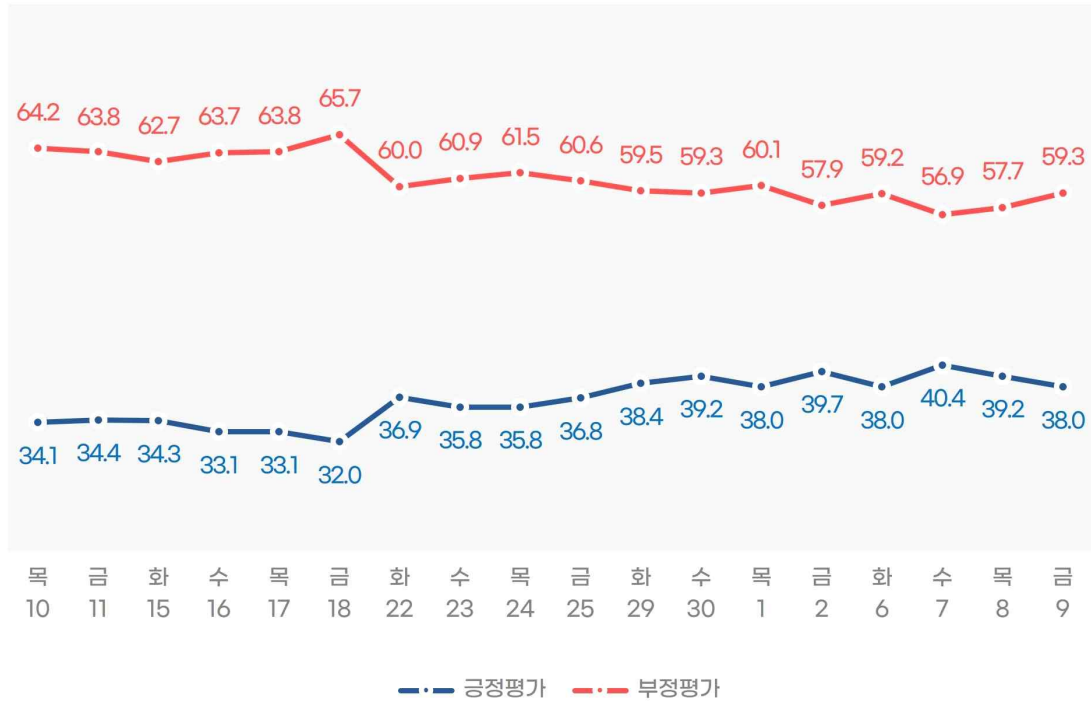
(단위: 명, %)

구 분	사례수		매우 잘함 ①	잘하는 편 ②	잘못하는 편 ③	매우 잘못함 ④	잘함 (①+②)	잘못함 (③+④)	잘 모름	
	조사 완료	가중값 적용								
◆ 전체 ◆		(2504)	(2504)	25.9	12.5	7.0	51.8	38.4	58.8	2.8
지지 정당	더불어민주당	(1130)	(1133)	.5	1.4	5.8	91.1	1.9	96.8	1.2
	국민의힘	(988)	(970)	61.4	25.8	6.1	4.5	87.2	10.6	2.2
	정의당	(96)	(105)	11.9	4.6	6.3	74.1	16.6	80.4	3.1
	기타 정당	(47)	(44)	18.5	9.6	10.9	51.5	28.1	62.4	9.5
	없음	(206)	(210)	8.8	15.3	14.5	51.8	24.1	66.3	9.6
	잘 모름	(37)	(42)	17.8	14.0	19.1	28.4	31.9	47.5	20.6
	무당층	(243)	(252)	10.3	15.1	15.3	47.9	25.4	63.2	11.4
이념 성향	보수	(661)	(651)	49.5	19.7	5.6	24.0	69.2	29.6	1.2
	중도	(1006)	(985)	21.9	12.0	6.9	56.9	33.9	63.7	2.3
	진보	(603)	(614)	10.3	3.9	4.6	79.4	14.2	84.0	1.8
	잘 모름	(234)	(254)	18.5	16.8	17.0	36.2	35.3	53.2	11.5
직업	사무/관리/전문직	(821)	(827)	21.9	10.2	5.1	61.0	32.1	66.1	1.8
	판매/생산/노무/서비스직	(309)	(299)	21.7	12.8	7.0	56.6	34.5	63.5	1.9
	가정주부	(273)	(306)	33.6	15.6	5.4	42.1	49.2	47.5	3.3
	자영업	(476)	(449)	28.7	12.4	4.8	51.5	41.1	56.3	2.6
	학생	(134)	(167)	18.4	9.3	16.6	49.3	27.7	65.9	6.4
	농/임/어업	(87)	(77)	31.1	17.0	5.1	42.3	48.2	47.4	4.4
	무직/은퇴/기타	(404)	(379)	30.5	15.6	11.0	38.9	46.1	50.0	3.9

2022년 12월 2주차

윤석열 대통령 국정수행 평가 일간 변화

단위: %



(단위: 명, %)

구 분	사례수		매우 잘함 ①	잘하는 편 ②	잘못하는 편 ③	매우 잘못함 ④	잘함 (①+②)	잘못함 (③+④)	잘 모름	
	조사 완료	가중값 적용								
◆ 전체 ◆	(2504)	(2504)	25.9	12.5	7.0	51.8	38.4	58.8	2.8	
일별	221206 (05-06일 합산)	(1004)	(1005)	25.0	13.0	6.9	52.4	38.0	59.2	2.8
	221207 (06-07일 합산)	(1001)	(1006)	27.1	13.3	6.6	50.3	40.4	56.9	2.7
	221208 (07-08일 합산)	(1000)	(1004)	26.9	12.3	6.7	51.0	39.2	57.7	3.1
	221209 (08-09일 합산)	(1000)	(994)	26.1	11.9	7.1	52.1	38.0	59.3	2.7

(※ 일별 결과: 본 문항을 조사일(예: 월·화/화·수/수·목/목·금)에 따라 교차 분석한 수치임.)

◆ 윤석열 대통령 국정수행 평가 ◆

문2. 귀하께서는 현재 윤석열 대통령의 국정수행에 대해 어떻게 평가하십니까? (보기 1~4번 순/역순 배열)

- 01번. 매우 잘하고 있다
- 02번. 잘하는 편이다
- 03번. 잘못하는 편이다
- 04번. 매우 잘못하고 있다
- 05번. 잘 모르겠다



◆ 기초 문항 ◆

※ 이제 끝으로 통계처리를 위해 몇 가지 여쭙겠습니다 ※

직업. 귀하의 직업은 무엇입니까? (보기 1~7번 무작위 배열)

- 01번. 사무/관리/전문직
- 02번. 판매/생산/노무/서비스직
- 03번. 가정주부
- 04번. 자영업
- 05번. 학생
- 06번. 농/임/어업
- 07번. 무직/은퇴/기타

이념성향. 귀하께서는 스스로 생각하실 때 어떤 이념적 성향을 가졌다고 생각하십니까? (보기 1~3번 무작위 배열)

- 01번. 보수
- 02번. 중도
- 03번. 진보
- 04번. 잘 모르겠다.

맺음말. 죄송합니다. 귀하께서는 조사대상자가 아닙니다. 감사합니다.

Ending. 오랜 시간동안 끝까지 응답해 주셔서 대단히 감사합니다. 지금까지 저희는 여론조사 전문기관 리얼미터였습니다.