

<p>[리얼미터 2022년 10월 광역자치단체 평가]</p> <p>전국 17개 광역단체장 긍정평가 상승 빅5</p> <p>충남 김태흠, 제주 오영훈, 경북 이철우, 경기 김동연, 충북 김영환 順</p>	<p>엠바고 9일(수) 09:00</p>
--	--------------------------------

(주)리얼미터 / 서울 영등포구 국회대로 70길 19 대하빌딩 8층 / 전화 : 02-548-4071(대) 8224(Fax)

- 조사기간 : 2022년 9월 23일 ~ 28일, 10월 25일 ~ 31일
- 조사대상/표본수 : 전국 18세 이상 유권자 17,000명
(광역단체별 1,000명, 9월·10월 two-month rolling)
- 조사방법 : 유·무선 임의걸기(RDD) 자동응답전화 방식
- 표본오차 : 95% 신뢰수준에서 ±0.8%포인트 (광역단체별로는 ±3.1%포인트)

[2022년 10월 광역단체장 긍정평가]

- 충남 김태흠, 제주 오영훈, 경북 이철우 긍정평가 전월 대비 각 4.1%P, 4.0%P 상승
- 울산 김두겸, 서울 오세훈 긍정평가 전월 대비 각 3.7%P, 2.4%P 하락 두드러져

▲충남 김태흠 지사(+4.1%포인트, 54.1%), ▲제주 오영훈 지사(+4.1%포인트, 52.7%), ▲경북 이철우 지사(+4.0%포인트, 61.7%), ▲경기 김동연 지사(+3.5%포인트, 58.8%), ▲충북 김영환 지사(+3.1%포인트, 48.6%), ▲대전 이장우 시장(+2.5%포인트, 47.5%), ▲대구 홍준표 시장(+2.3%포인트, 56.8%), ▲세종 최민호 시장(+0.9%포인트, 44.8%), ▲전남 김영록 지사(+0.6%포인트, 69.0%), ▲전북 김관영 지사(+0.6%포인트, 51.3%), ▲인천 유정복 시장(+0.2%포인트, 47.5%), ▲광주 강기정 시장(+0.2%포인트, 47.3%). **(이상 긍정평가가 전월 대비 상승한 광역단체장)**

▲울산 김두겸 시장(-3.7%포인트, 59.0%), ▲서울 오세훈 시장(-2.4%포인트, 45.1%), ▲부산 박형준 시장(-0.9%포인트, 53.6%), ▲강원 김진태 지사(-0.7%포인트, 49.1%), ▲경남 박원수 지사(-0.7%포인트, 49.1%). **(이상 긍정평가가 전월 대비 하락한 광역단체장)**

[2022년 10월 교육감 긍정평가]

- 경남 박종훈, 대구 강은희 긍정평가 전월 대비 각 3.9%P, 3.4%P 상승

▲경남 박종훈 교육감(+3.9%포인트, 46.8%), ▲대구 강은희 교육감(+3.4%포인트, 51.7%), ▲전북 서거석 교육감(+2.6%포인트, 44.7%), ▲서울 조희연 교육감(+2.5%포인트, 45.8%), ▲충남 김지철 교육감(+1.5%포인트, 43.1%), ▲세종 최교진 교육감(+1.4%포인트, 44.5%), ▲충북 윤건영 교육감(+1.2%포인트, 49.5%), ▲대전 설동호 교육감(+1.2%포인트, 44.9%), ▲강원 신경호 교육감(+0.4%포인트, 47.4%), ▲경기 임태희 교육감(+0.2%포인트, 34.2%), ▲제주 김광수 교육감(+0.1%포인트, 55.2%), ▲부산 하윤수 교육감(0.0%포인트, 42.7%). **(이상 긍정평가가 전월 대비 상승 또는 변동없는 교육감)**

▲인천 도성훈 교육감(-1.7%포인트, 37.4%), ▲경북 임종식 교육감(-1.2%포인트, 50.7%), ▲광주 이정선 교육감(-1.2%포인트, 40.3%), ▲울산 노옥희 교육감(-0.6%포인트, 55.4%), ▲전남 김대중 교육감(-0.1%포인트, 56.6%). **(이상 긍정평가가 전월 대비 하락한 교육감)**

[2022년 10월 전국 주민생활 만족도]

- 충남과 경남 만족도 전월 대비 각 5.1%P, 4.3%P 상승한 반면, 대전 만족도 전월 대비 4.4%P 하락

▲충남(+5.1%포인트, 65.0%), ▲경남(+4.3%포인트, 64.1%), ▲경북(+3.5%포인트, 59.7%), ▲대구(+2.7%포인트, 59.7%), ▲제주(+2.4%포인트, 66.3%), ▲세종(+2.2%포인트, 67.4%), ▲부산(+2.1%포인트, 65.4%), ▲강원(+1.5%포인트, 65.0%), ▲충북(+1.4%포인트, 58.0%), ▲경기(+1.3%포인트, 67.6%), ▲인천(+1.1%포인트, 60.5%), ▲울산(+0.8%포인트, 65.4%), ▲광주(+0.8%포인트, 56.3%), ▲전북(+0.3%포인트, 50.4%). **(이상 주민생활 만족도가 전월 대비 상승한 광역시·도)**

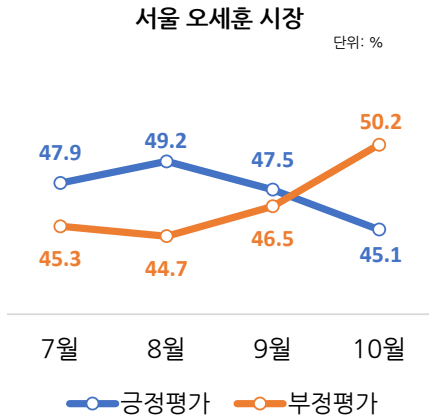
▲대전(-4.4%포인트, 59.9%), ▲전남(-2.8%포인트, 60.8%), ▲서울(-0.4%포인트, 66.1%). **(이상 전주민생활 만족도가 전월 대비 하락한 광역시·도)**

리얼미터 2022년 10월 월간정례 전국 광역단체 평가 조사는 유·무선 임의전화걸기 자동응답 방식으로, 지난 9월 23일 ~ 28일과 10월 25일 ~ 31일, 전국 18세 이상 8,500명(해당 월 기준, 시도별 500명)을 대상으로 실시했고, 통계분석은 9월과 10월 2개월 이동(rolling) 시계열 자료분석 기법에 따라 17,000명을 대상으로 했다. 통계보정은 2022년 6월말 행정안전부 주민등록 인구통계 기준 성별, 연령대별, 권역별 가중치 부여 방식으로 했다. 광역단체별 표본오차는 95% 신뢰수준에서 ±3.1%P, 응답률은 5.4%이다.

[리얼미터 2022년 10월 서울특별시 평가]

오세훈 서울시장 긍정평가 45.1%(2.4%p▼), 부정평가 50.2%(3.7%p▲)

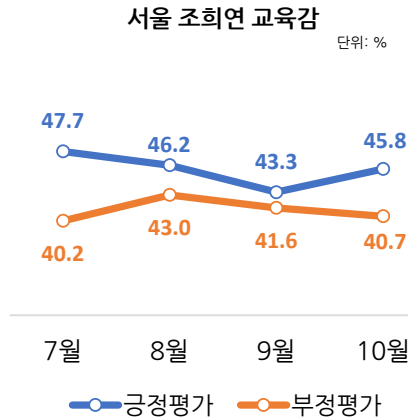
[서울 시장]



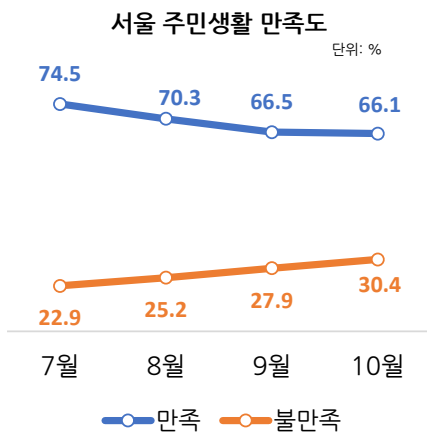
- 오세훈 서울시장의 10월 시정 운영 긍정평가는 45.1%(매우 잘함 24.3%, 잘하는 편 20.8%), 부정평가는 50.2%(매우 잘못함 34.2%, 잘못하는 편 16.0%), 잘모름은 4.7%. 긍·부정 격차는 5.1%포인트이고, 전국 평균 52.7%에 비해 7.6%포인트 낮음. 100점 평균은 46.1점을 기록함.
- 이번 긍정평가(45.1%)는 지난달(47.5%) 대비 2.4%포인트 하락한 반면, 부정평가(50.2%)는 지난달(46.5%) 대비 3.7%포인트 상승함.

[서울 교육감]

- 조희연 서울교육감의 10월 교육 행정 운영 긍정평가는 45.8%(매우 잘함 19.9%, 잘하는 편 25.8%), 부정평가는 40.7%(매우 잘못함 25.1%, 잘못하는 편 15.6%), 잘모름은 13.6%. 긍·부정 격차는 5.1%포인트이고, 전국 평균 46.5%에 비해 0.7%포인트 낮음. 100점 평균은 50.0점을 기록함.
- 이번 긍정평가(45.8%)는 지난달(43.3%) 대비 2.5%포인트 상승한 반면, 부정평가(40.7%)는 지난달(41.6%) 대비 0.9%포인트 하락함.



[서울 주민생활 만족도]



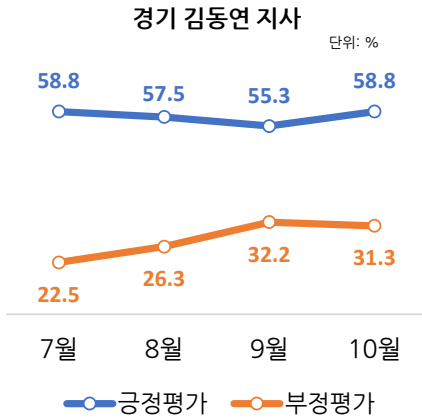
- 서울의 10월 주민 만족도 평가는 66.1%(매우 만족 12.3%, 만족하는 편 53.8%), 부정평가는 30.4%(매우 불만족 7.7%, 만족하지 않는 편 22.8%), 잘모름은 3.5%. 긍·부정 격차는 35.7%포인트이고, 전국 평균 62.2%에 비해 3.9%포인트 높음. 100점 평균은 60.4점을 기록함.
- 이번 긍정평가(66.1%)는 지난달(66.5%) 대비 0.4%포인트 하락한 반면, 부정평가(30.4%)는 지난달(27.9%) 대비 2.5%포인트 상승함.

(※ 각 차트별 세로축 범위는 가독성을 위해 최고·최저수치 ±10%구간 내에서 임의 설정함. 이하 동일.)

[리얼미터 2022년 10월 경기도 평가]

김동연 경기도지사 긍정평가 58.8%(3.5%p▲), 부정평가 31.3%(0.9%p▼)

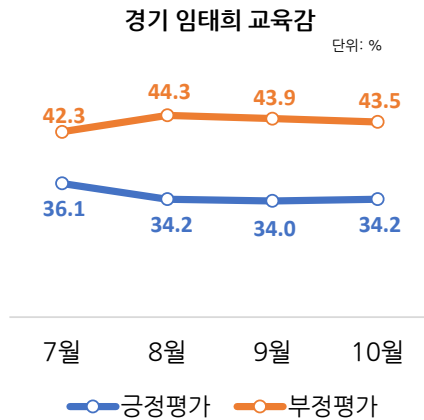
[경기 지사]



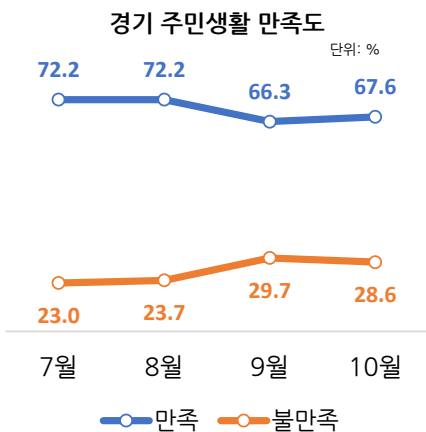
- 김동연 경기지사의 10월 도정 운영 긍정평가는 58.8%(매우 잘함 30.4%, 잘하는 편 28.4%), 부정평가는 31.3%(매우 잘못함 14.7%, 잘못하는 편 16.6%), 잘모름은 9.9%. 긍부정 격차는 27.5%포인트이고, 전국 평균 52.7%에 비해 6.1%포인트 높음. 100점 평균은 61.9점을 기록함.
- 이번 긍정평가(58.8%)는 지난달(55.3%) 대비 3.5%포인트 상승한 반면, 부정평가(31.3%)는 지난달(32.2%) 대비 0.9%포인트 하락함.

[경기 교육감]

- 임태희 경기교육감의 10월 교육 행정 운영 긍정평가는 34.2%(매우 잘함 13.9%, 잘하는 편 20.3%), 부정평가는 43.5%(매우 잘못함 24.5%, 잘못하는 편 18.9%), 잘모름은 22.3%. 긍부정 격차는 9.3%포인트이고, 전국 평균 46.5%에 비해 12.3%포인트 낮음. 100점 평균은 43.6점을 기록함.
- 이번 긍정평가(34.2%)는 지난달(34.0%) 대비 0.2%포인트 상승한 반면, 부정평가(43.5%)는 지난달(43.9%) 대비 0.4%포인트 하락함.



[경기 주민생활 만족도]



- 경기의 10월 주민 만족도 평가는 67.6%(매우 만족 14.7%, 만족하는 편 52.8%), 부정평가는 28.6%(매우 불만족 8.1%, 만족하지 않는 편 20.5%), 잘모름은 3.9%. 긍부정 격차는 39.0%포인트이고, 전국 평균 62.2%에 비해 5.4%포인트 높음. 100점 평균은 61.9점을 기록함.
- 이번 긍정평가(67.6%)는 지난달(66.3%) 대비 1.3%포인트 상승한 반면, 부정평가(28.6%)는 지난달(29.7%) 대비 1.1%포인트 하락함.

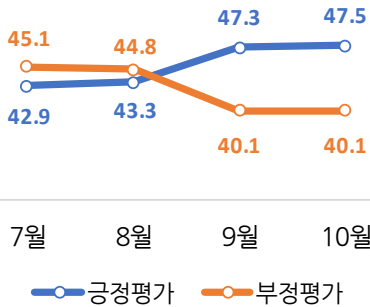
[리얼미터 2022년 10월 인천광역시 평가]

유정복 인천시장 긍정평가 47.5%(0.2%p▲), 부정평가 40.1%(0.0%p)

[인천 시장]

인천 유정복 시장

단위: %



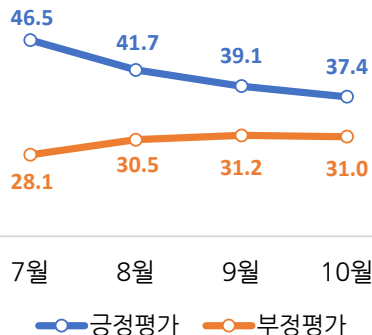
- 유정복 인천시장의 10월 시장 운영 긍정평가는 47.5%(매우 좋음 24.5%, 잘하는 편 23.0%), 부정평가는 40.1%(매우 잘못함 23.2%, 잘못하는 편 16.9%), 잘모름은 12.4%. 긍·부정 격차는 7.4%포인트이고, 전국 평균 52.7%에 비해 5.2%포인트 낮음. 100점 평균은 52.5점을 기록함.
- 이번 긍정평가(47.5%)는 지난달(47.3%) 대비 0.2%포인트 상승한 반면, 부정평가(40.1%)는 지난달(40.1%) 대비 변동 없음.

[인천 교육감]

- 도성훈 인천교육감의 10월 교육 행정 운영 긍정평가는 37.4%(매우 좋음 11.2%, 잘하는 편 26.3%), 부정평가는 31.0%(매우 잘못함 14.4%, 잘못하는 편 16.7%), 잘모름은 31.5%. 긍·부정 격차는 6.4%포인트이고, 전국 평균 46.5%에 비해 9.1%포인트 낮음. 100점 평균은 51.2점을 기록함.
- 이번 긍정평가(37.4%)는 지난달(39.1%) 대비 1.7%포인트 하락했고, 부정평가(31.0%)는 지난달(31.2%) 대비 0.2%포인트 하락함.

인천 도성훈 교육감

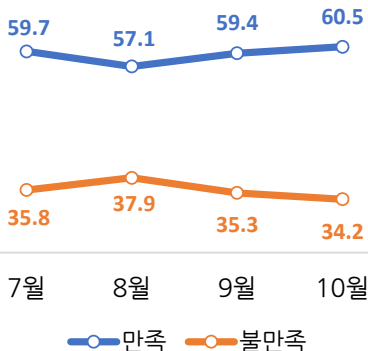
단위: %



[인천 주민생활 만족도]

인천 주민생활 만족도

단위: %

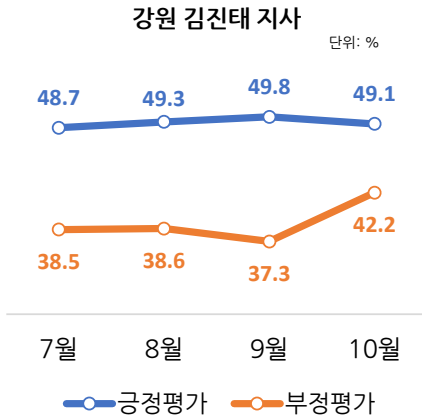


- 인천의 10월 주민 만족도 평가는 60.5%(매우 만족 11.2%, 만족하는 편 49.2%), 부정 평가는 34.2%(매우 불만족 9.2%, 만족하지 않는 편 25.0%), 잘모름은 5.4%. 긍·부정 격차는 26.3%포인트이고, 전국 평균 62.2%에 비해 1.7%포인트 낮음. 100점 평균은 57.5점을 기록함.
- 이번 긍정평가(60.5%)는 지난달(59.4%) 대비 1.1%포인트 상승한 반면, 부정평가(34.2%)는 지난달(35.3%) 대비 1.1%포인트 하락함.

[리얼미터 2022년 10월 강원도 평가]

김진태 강원도지사 긍정평가 49.1%(0.7%p▼), 부정평가 42.2%(4.9%p▲)

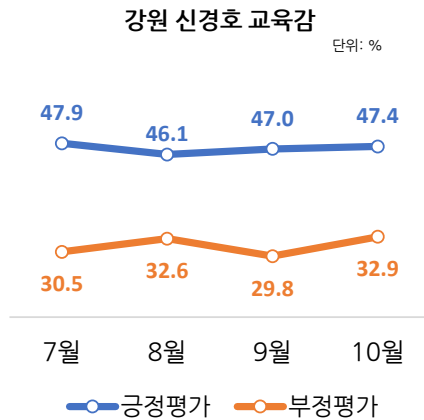
[강원 지사]



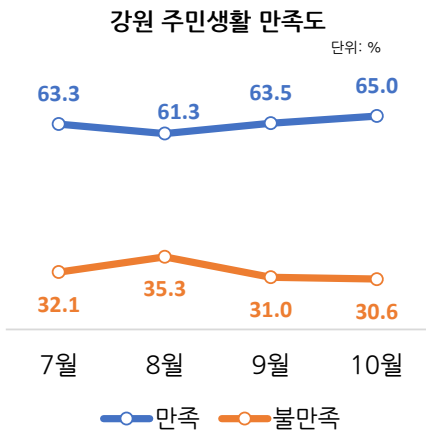
- 김진태 강원지사의 10월 도정 운영 긍정평가는 49.1%(매우 잘함 26.6%, 잘하는 편 22.5%), 부정평가는 42.2%(매우 잘못함 31.6%, 잘못하는 편 10.6%), 잘모름은 8.7%. 긍·부정 격차는 6.9%포인트이고, 전국 평균 52.7%에 비해 3.6%포인트 낮음. 100점 평균은 50.5점을 기록함.
- 이번 긍정평가(49.1%)는 지난달(49.8%) 대비 0.7%포인트 하락한 반면, 부정평가(42.2%)는 지난달(37.3%) 대비 4.9%포인트 상승함.

[강원 교육감]

- 신경호 강원교육감의 10월 교육 행정 운영 긍정평가는 47.4%(매우 잘함 16.1%, 잘하는 편 31.2%), 부정평가는 32.9%(매우 잘못함 17.3%, 잘못하는 편 15.6%), 잘모름은 19.8%. 긍·부정 격차는 14.5%포인트이고, 전국 평균 46.5%에 비해 0.9%포인트 높음. 100점 평균은 54.1점을 기록함.
- 이번 긍정평가(47.4%)는 지난달(47.0%) 대비 0.4%포인트 상승했고, 부정평가(32.9%)는 지난달(29.8%) 대비 3.1%포인트 상승함.



[강원 주민생활 만족도]

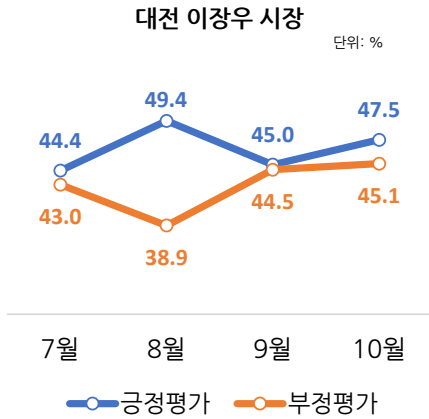


- 강원도의 10월 주민 만족도 평가는 65.0%(매우 만족 16.3%, 만족하는 편 48.7%), 부정평가는 30.6%(매우 불만족 8.3%, 만족하지 않는 편 22.3%), 잘모름은 4.4%. 긍·부정 격차는 34.4%포인트이고, 전국 평균 62.2%에 비해 2.8%포인트 높음. 100점 평균은 61.1점을 기록함.
- 이번 긍정평가(65.0%)는 지난달(63.5%) 대비 1.5%포인트 상승한 반면, 부정평가(30.6%)는 지난달(31.0%) 대비 0.4%포인트 하락함.

[리얼미터 2022년 10월 대전광역시 평가]

이장우 대전시장 긍정평가 47.5%(2.5%p▲), 부정평가 45.1%(0.6%p▲)

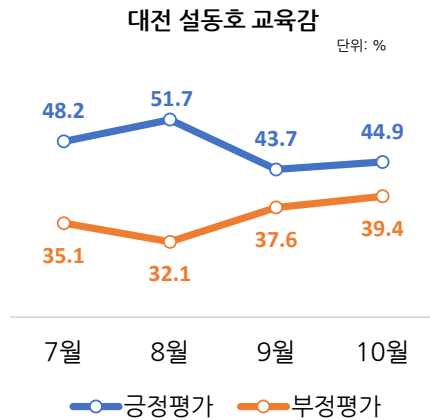
[대전 시장]



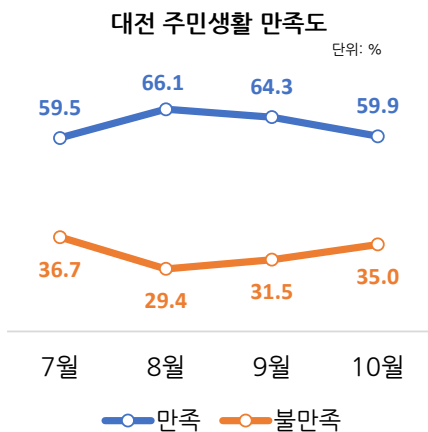
- 이장우 대전시장의 10월 시정 운영 긍정평가는 47.5%(매우 좋음 23.9%, 잘하는 편 23.6%), 부정평가는 45.1%(매우 잘못함 29.6%, 잘못하는 편 15.5%), 잘모름은 7.4%. 긍·부정 격차는 2.4%포인트이고, 전국 평균 52.7%에 비해 5.2%포인트 낮음. 100점 평균은 49.1점을 기록함.
- 이번 긍정평가(47.5%)는 지난달(45.0%) 대비 2.5%포인트 상승했고, 부정평가(45.1%)는 지난달(44.5%) 대비 0.6%포인트 상승함.

[대전 교육감]

- 설동호 대전교육감의 10월 교육 행정 운영 긍정평가는 44.9%(매우 좋음 16.7%, 잘하는 편 28.2%), 부정평가는 39.4%(매우 잘못함 17.4%, 잘못하는 편 22.0%), 잘모름은 15.7%. 긍·부정 격차는 5.5%포인트이고, 전국 평균 46.5%에 비해 1.6%포인트 낮음. 100점 평균은 51.4점을 기록함.
- 이번 긍정평가(44.9%)는 지난달(43.7%) 대비 1.2%포인트 상승했고, 부정평가(39.4%)는 지난달(37.6%) 대비 1.8%포인트 상승함.



[대전 주민생활 만족도]

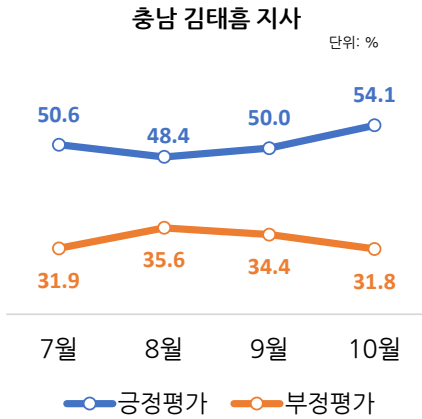


- 대전의 10월 주민 만족도 평가는 59.9%(매우 만족 13.3%, 만족하는 편 46.5%), 부정평가는 35.0%(매우 불만족 10.6%, 만족하지 않는 편 24.4%), 잘모름은 5.1%. 긍·부정 격차는 24.9%포인트이고, 전국 평균 62.2%에 비해 2.3%포인트 낮음. 100점 평균은 57.3점을 기록함.
- 이번 긍정평가(59.9%)는 지난달(64.3%) 대비 4.4%포인트 하락한 반면, 부정평가(35.0%)는 지난달(31.5%) 대비 3.5%포인트 상승함.

[리얼미터 2022년 10월 충청남도 평가]

김태흠 충남도지사 긍정평가 54.1%(4.1%p▲), 부정평가 31.8%(2.6%p▼)

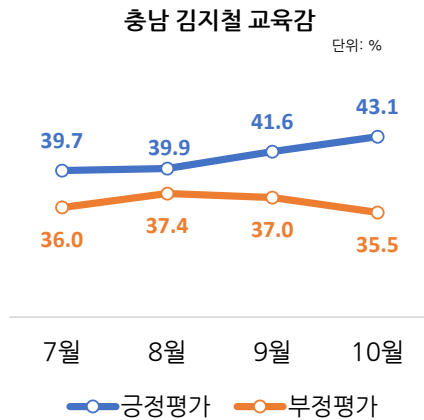
[충남 지사]



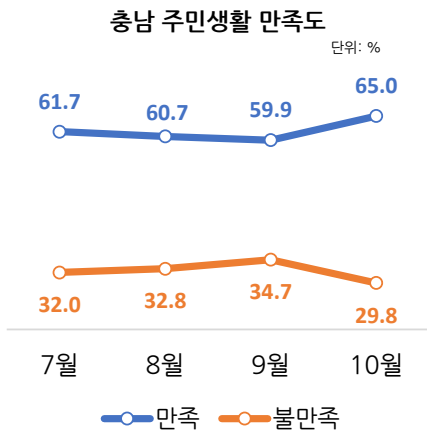
- 김태흠 충남지사의 10월 도정 운영 긍정평가는 54.1%(매우 잘함 28.1%, 잘하는 편 26.1%), 부정평가는 31.8%(매우 잘못함 20.1%, 잘못하는 편 11.7%), 잘모름은 14.1%. 긍·부정 격차는 22.3%포인트이고, 전국 평균 52.7%에 비해 1.4%포인트 높음. 100점 평균은 58.8점을 기록함.
- 이번 긍정평가(54.1%)는 지난달(50.0%) 대비 4.1%포인트 상승한 반면, 부정평가(31.8%)는 지난달(34.4%) 대비 2.6%포인트 하락함.

[충남 교육감]

- 김지철 충남교육감의 10월 교육 행정 운영 긍정평가는 43.1%(매우 잘함 11.4%, 잘하는 편 31.7%), 부정평가는 35.5%(매우 잘못함 16.0%, 잘못하는 편 19.5%), 잘모름은 21.3%. 긍·부정 격차는 7.6%포인트이고, 전국 평균 46.5%에 비해 3.4%포인트 낮음. 100점 평균은 50.9점을 기록함.
- 이번 긍정평가(43.1%)는 지난달(41.6%) 대비 1.5%포인트 상승한 반면, 부정평가(35.5%)는 지난달(37.0%) 대비 1.5%포인트 하락함.



[충남 주민생활 만족도]

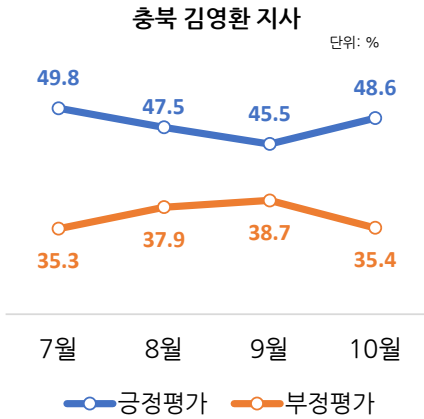


- 충남의 10월 주민 만족도 평가는 65.0%(매우 만족 14.0%, 만족하는 편 51.1%), 부정평가는 29.8%(매우 불만족 9.0%, 만족하지 않는 편 20.8%), 잘모름은 5.2%. 긍·부정 격차는 35.2%포인트이고, 전국 평균 62.2%에 비해 2.8%포인트 높음. 100점 평균은 60.6점을 기록함.
- 이번 긍정평가(65.0%)는 지난달(59.9%) 대비 5.1%포인트 상승한 반면, 부정평가(29.8%)는 지난달(34.7%) 대비 4.9%포인트 하락함.

[리얼미터 2022년 10월 충청북도 평가]

김영환 충북도지사 긍정평가 48.6%(3.1%p▲), 부정평가 35.4%(3.3%p▼)

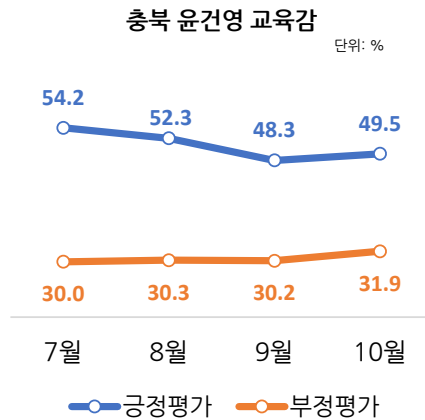
[충북 지사]



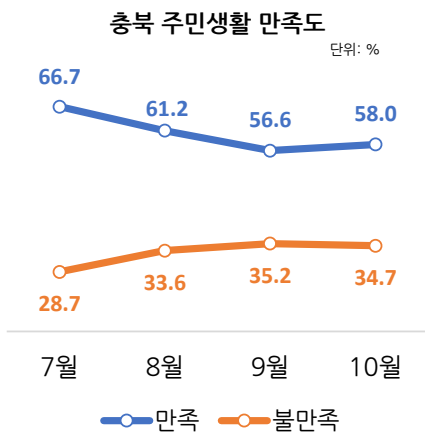
- 김영환 충북지사의 10월 도정 운영 긍정평가는 48.6%(매우 잘함 21.8%, 잘하는 편 26.8%), 부정평가는 35.4%(매우 잘못함 19.0%, 잘못하는 편 16.5%), 잘모름은 16.0%. 긍·부정 격차는 13.2%포인트이고, 전국 평균 52.7%에 비해 4.1%포인트 낮음. 100점 평균은 54.7점을 기록함.
- 이번 긍정평가(48.6%)는 지난달(45.5%) 대비 3.1%포인트 상승한 반면, 부정평가(35.4%)는 지난달(38.7%) 대비 3.3%포인트 하락함.

[충북 교육감]

- 윤건영 충북교육감의 10월 교육 행정 운영 긍정평가는 49.5%(매우 잘함 19.9%, 잘하는 편 29.6%), 부정평가는 31.9%(매우 잘못함 13.8%, 잘못하는 편 18.1%), 잘모름은 18.6%. 긍·부정 격차는 17.6%포인트이고, 전국 평균 46.5%에 비해 3.0%포인트 높음. 100점 평균은 57.3점을 기록함.
- 이번 긍정평가(49.5%)는 지난달(48.3%) 대비 1.2%포인트 상승했고, 부정평가(31.9%)는 지난달(30.2%) 대비 1.7%포인트 상승함.



[충북 주민생활 만족도]

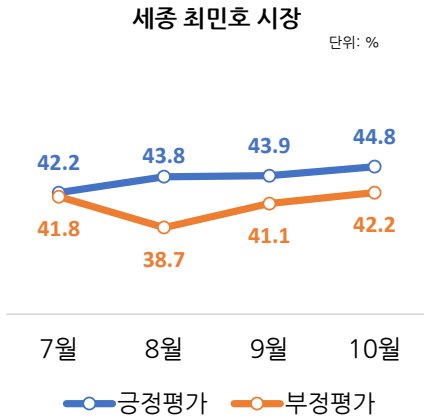


- 충북의 10월 주민 만족도 평가는 58.0%(매우 만족 12.2%, 만족하는 편 45.8%), 부정평가는 34.7%(매우 불만족 8.4%, 만족하지 않는 편 26.3%), 잘모름은 7.3%. 긍·부정 격차는 23.3%포인트이고, 전국 평균 62.2%에 비해 4.2%포인트 낮음. 100점 평균은 57.3점을 기록함.
- 이번 긍정평가(58.0%)는 지난달(56.6%) 대비 1.4%포인트 상승한 반면, 부정평가(34.7%)는 지난달(35.2%) 대비 0.5%포인트 하락함.

[리얼미터 2022년 10월 세종특별자치시 평가]

최민호 세종시장 긍정평가 44.8%(0.9%p▲), 부정평가 42.2%(1.1%p▲)

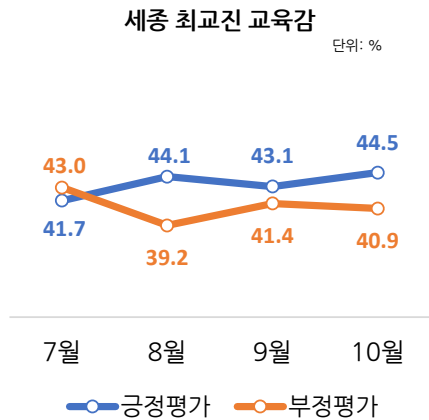
[세종 시장]



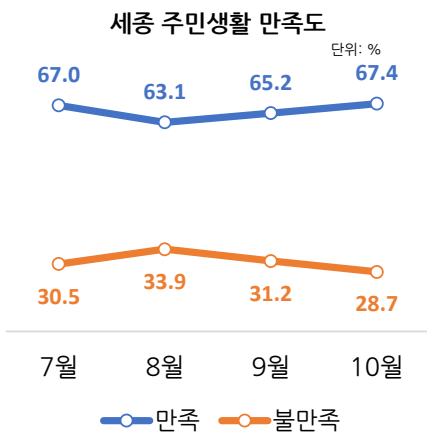
- 최민호 세종시장의 10월 시정 운영 긍정평가는 44.8%(매우 좋음 24.4%, 잘하는 편 20.5%), 부정평가는 42.2%(매우 잘못함 22.0%, 잘못하는 편 20.2%), 잘모름은 12.9%. 긍·부정 격차는 2.6%포인트이고, 전국 평균 52.7%에 비해 7.9%포인트 낮음. 100점 평균은 51.4점을 기록함.
- 이번 긍정평가(44.8%)는 지난달(43.9%) 대비 0.9%포인트 상승했고, 부정평가(42.2%)는 지난달(41.1%) 대비 1.1%포인트 상승함.

[세종 교육감]

- 최고진 세종교육감의 10월 교육 행정 운영 긍정평가는 44.5%(매우 좋음 15.5%, 잘하는 편 29.0%), 부정평가는 40.9%(매우 잘못함 19.6%, 잘못하는 편 21.2%), 잘모름은 14.6%. 긍·부정 격차는 3.6%포인트이고, 전국 평균 46.5%에 비해 2.0%포인트 낮음. 100점 평균은 49.9점을 기록함.
- 이번 긍정평가(44.5%)는 지난달(43.1%) 대비 1.4%포인트 상승한 반면, 부정평가(40.9%)는 지난달(41.4%) 대비 0.5%포인트 하락함.



[세종 주민생활 만족도]

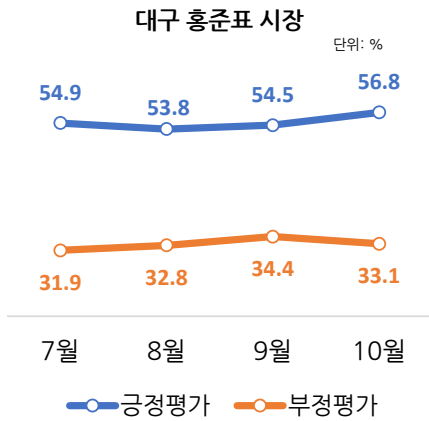


- 세종의 10월 주민 만족도 평가는 67.4%(매우 만족 16.6%, 만족하는 편 50.8%), 부정평가는 28.7%(매우 불만족 10.1%, 만족하지 않는 편 18.5%), 잘모름은 4.0%. 긍·부정 격차는 38.7%포인트이고, 전국 평균 62.2%에 비해 5.2%포인트 높음. 100점 평균은 61.7점을 기록함.
- 이번 긍정평가(67.4%)는 지난달(65.2%) 대비 2.2%포인트 상승한 반면, 부정평가(28.7%)는 지난달(31.2%) 대비 2.5%포인트 하락함.

[리얼미터 2022년 10월 대구광역시 평가]

홍준표 대구시장 긍정평가 56.8%(2.3%p▲), 부정평가 33.1%(1.3%p▼)

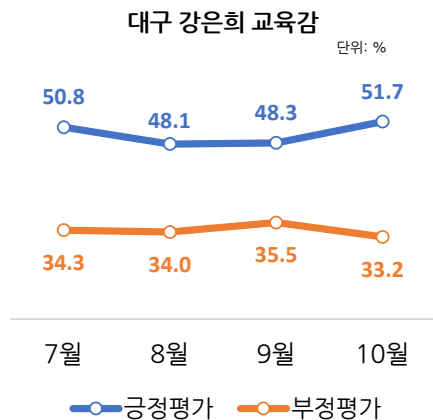
[대구 시장]



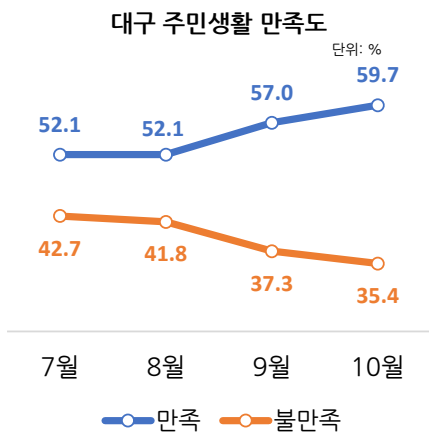
- 홍준표 대구시장의 10월 시장 운영 긍정평가는 56.8%(매우 잘함 24.8%, 잘하는 편 32.0%), 부정평가는 33.1%(매우 잘못함 17.6%, 잘못하는 편 15.5%), 잘모름은 10.1%. 긍·부정 격차는 23.7%포인트이고, 전국 평균 52.7%에 비해 4.1%포인트 높음. 100점 평균은 58.6점을 기록함.
- 이번 긍정평가(56.8%)는 지난달(54.5%) 대비 2.3%포인트 상승한 반면, 부정평가(33.1%)는 지난달(34.4%) 대비 1.3%포인트 하락함.

[대구 교육감]

- 강은희 대구교육감의 10월 교육 행정 운영 긍정평가는 51.7%(매우 잘함 19.6%, 잘하는 편 32.1%), 부정평가는 33.2%(매우 잘못함 19.3%, 잘못하는 편 13.9%), 잘모름은 15.1%. 긍·부정 격차는 18.5%포인트이고, 전국 평균 46.5%에 비해 5.2%포인트 높음. 100점 평균은 55.6점을 기록함.
- 이번 긍정평가(51.7%)는 지난달(48.3%) 대비 3.4%포인트 상승한 반면, 부정평가(33.2%)는 지난달(35.5%) 대비 2.3%포인트 하락함.



[대구 주민생활 만족도]

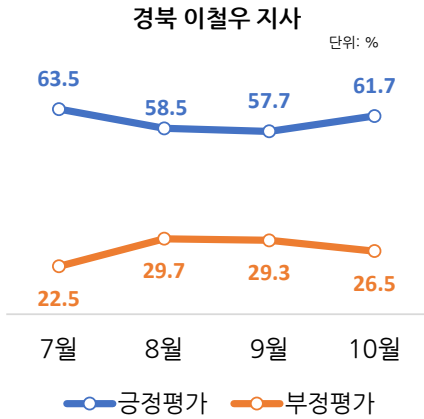


- 대구의 10월 주민 만족도 평가는 59.7%(매우 만족 11.0%, 만족하는 편 48.8%), 부정평가는 35.4%(매우 불만족 10.7%, 만족하지 않는 편 24.7%), 잘모름은 4.9%. 긍·부정 격차는 24.3%포인트이고, 전국 평균 62.2%에 비해 2.5%포인트 낮음. 100점 평균은 56.5점을 기록함.
- 이번 긍정평가(59.7%)는 지난달(57.0%) 대비 2.7%포인트 상승한 반면, 부정평가(35.4%)는 지난달(37.3%) 대비 1.9%포인트 하락함.

[리얼미터 2022년 10월 경상북도 평가]

이철우 경북도지사 긍정평가 61.7%(4.0%p▲), 부정평가 26.5%(2.8%p▼)

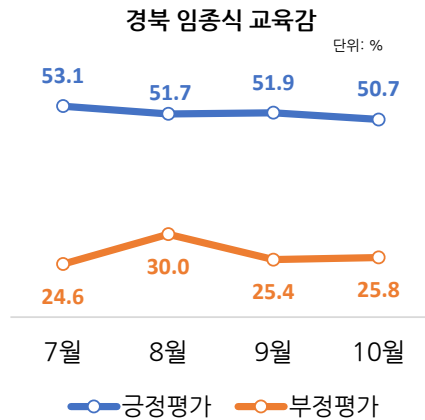
[경북 지사]



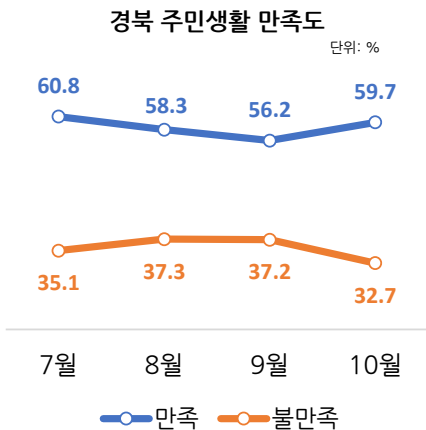
- 이철우 경북지사의 10월 도정 운영 긍정평가는 61.7%(매우 잘함 27.4%, 잘하는 편 34.4%), 부정평가는 26.5%(매우 잘못함 12.6%, 잘못하는 편 13.9%), 잘모름은 11.8%. 긍·부정 격차는 35.2%포인트이고, 전국 평균 52.7%에 비해 9.0%포인트 높음. 100점 평균은 64.2점을 기록함.
- 이번 긍정평가(61.7%)는 지난달(57.7%) 대비 4.0%포인트 상승한 반면, 부정평가(26.5%)는 지난달(29.3%) 대비 2.8%포인트 하락함.

[경북 교육감]

- 임종식 경북교육감의 10월 교육 행정 운영 긍정평가는 50.7%(매우 잘함 17.0%, 잘하는 편 33.8%), 부정평가는 25.8%(매우 잘못함 10.9%, 잘못하는 편 14.9%), 잘모름은 23.5%. 긍·부정 격차는 24.9%포인트이고, 전국 평균 46.5%에 비해 4.2%포인트 높음. 100점 평균은 60.1점을 기록함.
- 이번 긍정평가(50.7%)는 지난달(51.9%) 대비 1.2%포인트 하락한 반면, 부정평가(25.8%)는 지난달(25.4%) 대비 0.4%포인트 상승함.



[경북 주민생활 만족도]

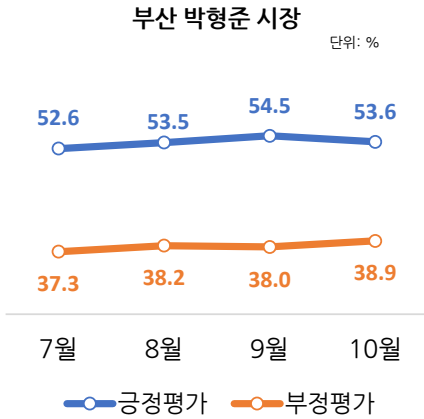


- 경북의 10월 주민 만족도 평가는 59.7%(매우 만족 13.8%, 만족하는 편 45.9%), 부정평가는 32.7%(매우 불만족 8.1%, 만족하지 않는 편 24.6%), 잘모름은 7.6%. 긍·부정 격차는 27.0%포인트이고, 전국 평균 62.2%에 비해 2.5%포인트 낮음. 100점 평균은 58.8점을 기록함.
- 이번 긍정평가(59.7%)는 지난달(56.2%) 대비 3.5%포인트 상승한 반면, 부정평가(32.7%)는 지난달(37.2%) 대비 4.5%포인트 하락함.

[리얼미터 2022년 10월 부산광역시 평가]

박형준 부산시장 긍정평가 53.6%(0.9%p▼), 부정평가 38.9%(0.9%p▲)

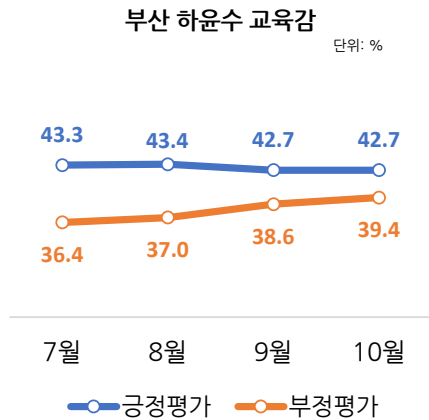
[부산 시장]



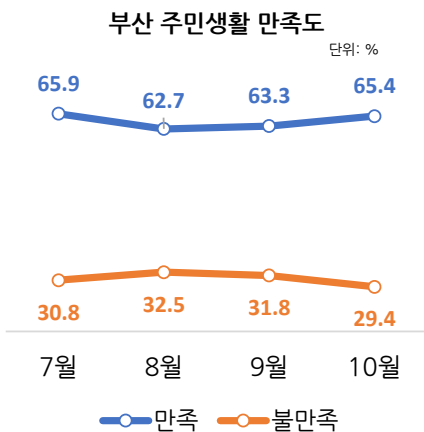
- 박형준 부산시장의 10월 시장 운영 긍정평가는 53.6%(매우 좋음 25.8%, 잘하는 편 27.8%), 부정평가는 38.9%(매우 잘못함 25.8%, 잘못하는 편 13.2%), 잘모름은 7.5%. 긍부정 격차는 14.7%포인트이고, 전국 평균 52.7%에 비해 0.9%포인트 높음. 100점 평균은 53.9점을 기록함.
- 이번 긍정평가(53.6%)는 지난달(54.5%) 대비 0.9%포인트 하락한 반면, 부정평가(38.9%)는 지난달(38.0%) 대비 0.9%포인트 상승함.

[부산 교육감]

- 하윤수 부산교육감의 10월 교육 행정 운영 긍정평가는 42.7%(매우 좋음 14.8%, 잘하는 편 27.9%), 부정평가는 39.4%(매우 잘못함 21.5%, 잘못하는 편 17.9%), 잘모름은 17.9%. 긍부정 격차는 3.3%포인트이고, 전국 평균 46.5%에 비해 3.8%포인트 낮음. 100점 평균은 48.9점을 기록함.
- 이번 긍정평가(42.7%)는 지난달(42.7%) 대비 변동 없고, 부정평가(39.4%)는 지난달(38.6%) 대비 0.8%포인트 상승함.



[부산 주민생활 만족도]

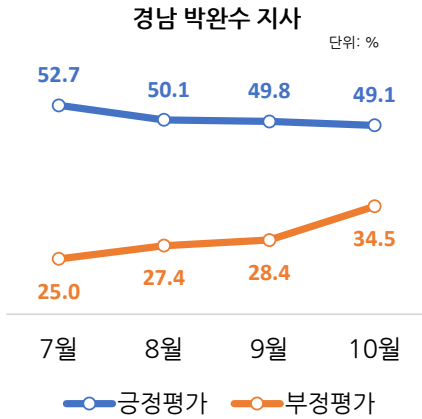


- 부산의 10월 주민 만족도 평가는 65.4%(매우 만족 16.5%, 만족하는 편 48.9%), 부정평가는 29.4%(매우 불만족 9.8%, 만족하지 않는 편 19.6%), 잘모름은 5.2%. 긍부정 격차는 36.0%포인트이고, 전국 평균 62.2%에 비해 3.2%포인트 높음. 100점 평균은 61.2점을 기록함.
- 이번 긍정평가(65.4%)는 지난달(63.3%) 대비 2.1%포인트 상승한 반면, 부정평가(29.4%)는 지난달(31.8%) 대비 2.4%포인트 하락함.

[리얼미터 2022년 10월 경상남도 평가]

박완수 경남도지사 긍정평가 49.1%(0.7%p▼), 부정평가 34.5%(6.1%p▲)

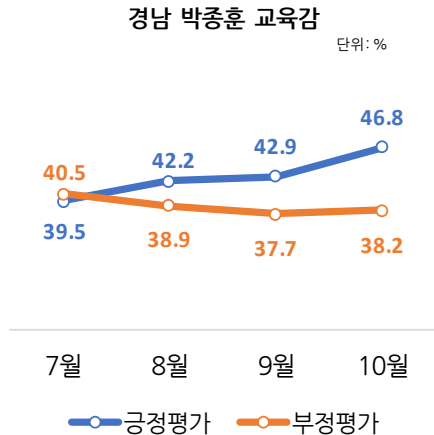
[경남 지사]



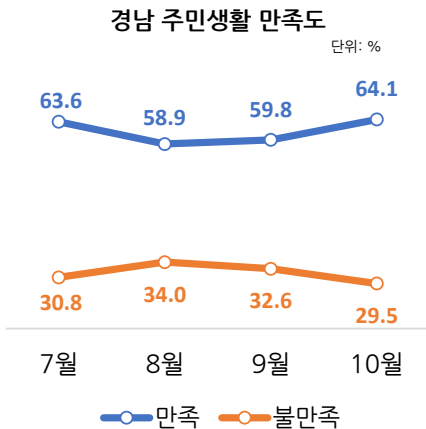
- 박완수 경남지사의 10월 도정 운영 긍정평가는 49.1%(매우 좋음 20.7%, 잘하는 편 28.4%), 부정평가는 34.5%(매우 잘못함 21.1%, 잘못하는 편 13.4%), 잘모름은 16.4%. 긍·부정 격차는 14.6%포인트이고, 전국 평균 52.7%에 비해 3.6%포인트 낮음. 100점 평균은 54.3점을 기록함.
- 이번 긍정평가(49.1%)는 지난달(49.8%) 대비 0.7%포인트 하락한 반면, 부정평가(34.5%)는 지난달(28.4%) 대비 6.1%포인트 상승함.

[경남 교육감]

- 박종훈 경남교육감의 10월 교육 행정 운영 긍정평가는 46.8%(매우 좋음 15.5%, 잘하는 편 31.3%), 부정평가는 38.2%(매우 잘못함 16.6%, 잘못하는 편 21.5%), 잘모름은 15.1%. 긍·부정 격차는 8.6%포인트이고, 전국 평균 46.5%에 비해 0.3%포인트 높음. 100점 평균은 52.2점을 기록함.
- 이번 긍정평가(46.8%)는 지난달(42.9%) 대비 3.9%포인트 상승했고, 부정평가(38.2%)는 지난달(37.7%) 대비 0.5%포인트 상승함.



[경남 주민생활 만족도]

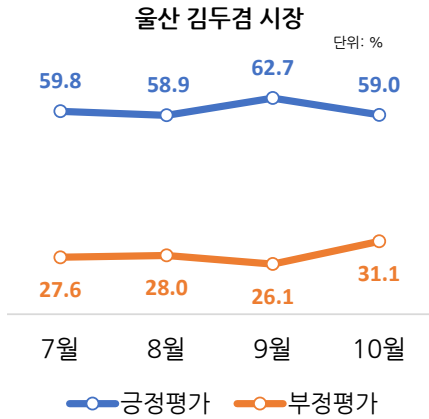


- 경남의 10월 주민 만족도 평가는 64.1%(매우 만족 15.2%, 만족하는 편 48.9%), 부정평가는 29.5%(매우 불만족 10.1%, 만족하지 않는 편 19.4%), 잘모름은 6.4%. 긍·부정 격차는 34.6%포인트이고, 전국 평균 62.2%에 비해 1.9%포인트 높음. 100점 평균은 60.6점을 기록함.
- 이번 긍정평가(64.1%)는 지난달(59.8%) 대비 4.3%포인트 상승한 반면, 부정평가(29.5%)는 지난달(32.6%) 대비 3.1%포인트 하락함.

[리얼미터 2022년 10월 울산광역시 평가]

김두겸 울산시장 긍정평가 59.0%(3.7%p▼), 부정평가 31.1%(5.0%p▲)

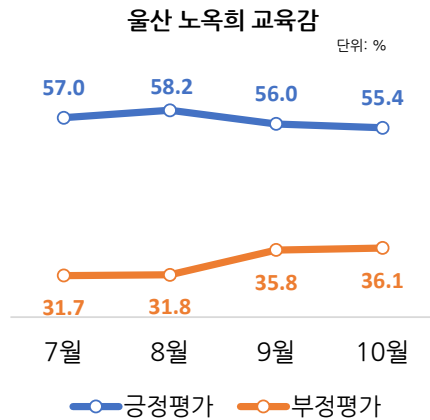
[울산 시장]



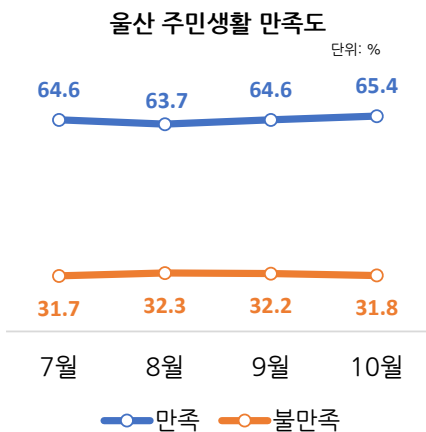
- 김두겸 울산시장의 10월 시정 운영 긍정평가는 59.0%(매우 잘함 32.7%, 잘하는 편 26.3%), 부정평가는 31.1%(매우 잘못함 17.4%, 잘못하는 편 13.7%), 잘모름은 9.9%. 긍부정 격차는 27.9%포인트이고, 전국 평균 52.7%에 비해 6.3%포인트 높음. 100점 평균은 62.0점을 기록함.
- 이번 긍정평가(59.0%)는 지난달(62.7%) 대비 3.7%포인트 하락한 반면, 부정평가(31.1%)는 지난달(26.1%) 대비 5.0%포인트 상승함.

[울산 교육감]

- 노옥희 울산교육감의 10월 교육 행정 운영 긍정평가는 55.4%(매우 잘함 25.4%, 잘하는 편 29.9%), 부정평가는 36.1%(매우 잘못함 15.2%, 잘못하는 편 20.9%), 잘모름은 8.5%. 긍부정 격차는 19.3%포인트이고, 전국 평균 46.5%에 비해 8.9%포인트 높음. 100점 평균은 58.0점을 기록함.
- 이번 긍정평가(55.4%)는 지난달(56.0%) 대비 0.6%포인트 하락한 반면, 부정평가(36.1%)는 지난달(35.8%) 대비 0.3%포인트 상승함.



[울산 주민생활 만족도]

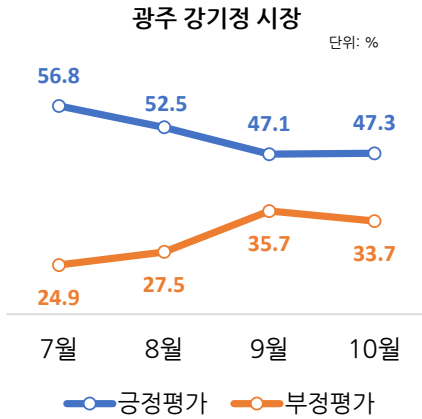


- 울산의 10월 주민 만족도 평가는 65.4%(매우 만족 15.2%, 만족하는 편 50.2%), 부정평가는 31.8%(매우 불만족 9.3%, 만족하지 않는 편 22.5%), 잘모름은 2.7%. 긍부정 격차는 33.6%포인트이고, 전국 평균 62.2%에 비해 3.2%포인트 높음. 100점 평균은 60.1점을 기록함.
- 이번 긍정평가(65.4%)는 지난달(64.6%) 대비 0.8%포인트 상승한 반면, 부정평가(31.8%)는 지난달(32.2%) 대비 0.4%포인트 하락함.

[리얼미터 2022년 10월 광주광역시 평가]

강기정 광주시장 긍정평가 47.3%(0.2%p▲), 부정평가 33.7%(2.0%p▼)

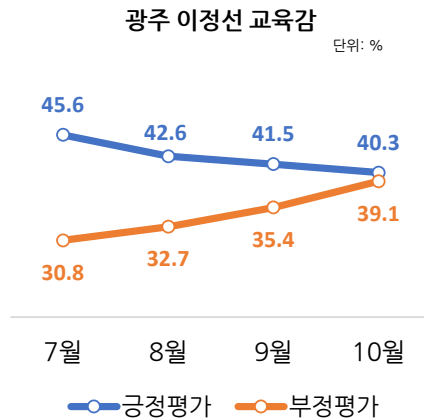
[광주 시장]



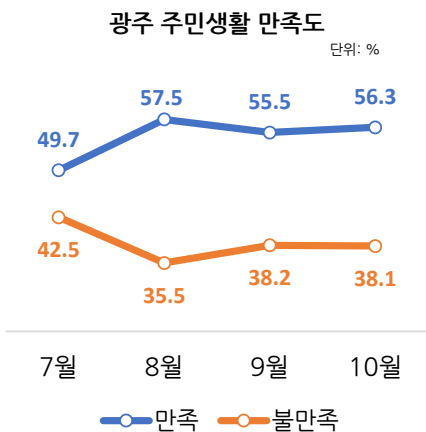
- 강기정 광주시장의 10월 시장 운영 긍정평가는 47.3%(매우 좋음 16.6%, 잘하는 편 30.6%), 부정평가는 33.7%(매우 잘못함 15.0%, 잘못하는 편 18.7%), 잘모름은 19.1%. 긍·부정 격차는 13.6%포인트이고, 전국 평균 52.7%에 비해 5.4%포인트 낮음. 100점 평균은 54.7점을 기록함.
- 이번 긍정평가(47.3%)는 지난달(47.1%) 대비 0.2%포인트 상승한 반면, 부정평가(33.7%)는 지난달(35.7%) 대비 2.0%포인트 하락함.

[광주 교육감]

- 이정선 광주교육감의 10월 교육 행정 운영 긍정평가는 40.3%(매우 좋음 9.9%, 잘하는 편 30.4%), 부정평가는 39.1%(매우 잘못함 15.7%, 잘못하는 편 23.3%), 잘모름은 20.6%. 긍·부정 격차는 1.2%포인트이고, 전국 평균 46.5%에 비해 6.2%포인트 낮음. 100점 평균은 48.6점을 기록함.
- 이번 긍정평가(40.3%)는 지난달(41.5%) 대비 1.2%포인트 하락한 반면, 부정평가(39.1%)는 지난달(35.4%) 대비 3.7%포인트 상승함.



[광주 주민생활 만족도]

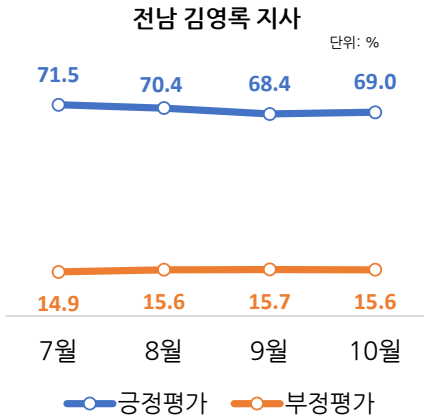


- 광주의 10월 주민 만족도 평가는 56.3%(매우 만족 9.1%, 만족하는 편 47.2%), 부정평가는 38.1%(매우 불만족 11.4%, 만족하지 않는 편 26.6%), 잘모름은 5.6%. 긍·부정 격차는 18.2%포인트이고, 전국 평균 62.2%에 비해 5.9%포인트 낮음. 100점 평균은 54.2점을 기록함.
- 이번 긍정평가(56.3%)는 지난달(55.5%) 대비 0.8%포인트 상승한 반면, 부정평가(38.1%)는 지난달(38.2%) 대비 0.1%포인트 하락함.

[리얼미터 2022년 10월 전라남도 평가]

김영록 전남도지사 긍정평가 69.0%(0.6%p▲), 부정평가 15.6%(0.1%p▼)

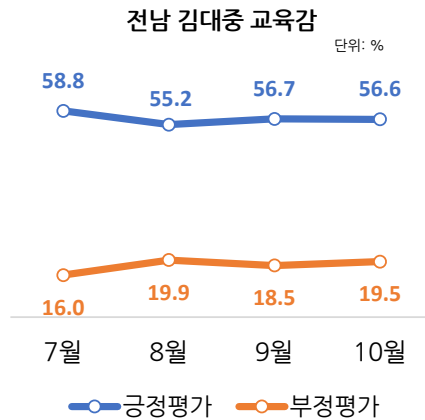
[전남 지사]



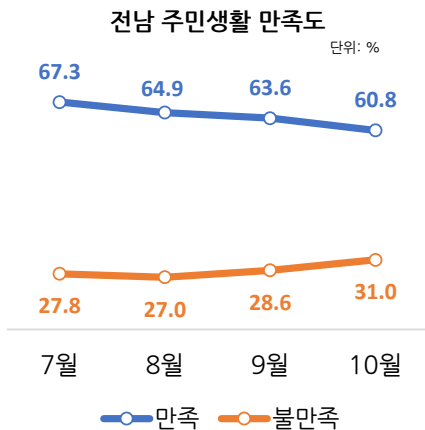
- 김영록 전남지사의 10월 도정 운영 긍정평가는 69.0%(매우 잘함 25.0%, 잘하는 편 44.1%), 부정평가는 15.6%(매우 잘못함 4.4%, 잘못하는 편 11.3%), 잘모름은 15.3%. 긍·부정 격차는 53.4%포인트이고, 전국 평균 52.7%에 비해 16.3%포인트 높음. 100점 평균은 71.9점을 기록함.
- 이번 긍정평가(69.0%)는 지난달(68.4%) 대비 0.6%포인트 상승한 반면, 부정평가(15.6%)는 지난달(15.7%) 대비 0.1%포인트 하락함.

[전남 교육감]

- 김대중 전남교육감의 10월 교육 행정 운영 긍정평가는 56.6%(매우 잘함 15.7%, 잘하는 편 40.8%), 부정평가는 19.5%(매우 잘못함 5.3%, 잘못하는 편 14.2%), 잘모름은 23.9%. 긍·부정 격차는 37.1%포인트이고, 전국 평균 46.5%에 비해 10.1%포인트 높음. 100점 평균은 65.6점을 기록함.
- 이번 긍정평가(56.6%)는 지난달(56.7%) 대비 0.1%포인트 하락한 반면, 부정평가(19.5%)는 지난달(18.5%) 대비 1.0%포인트 상승함.



[전남 주민생활 만족도]

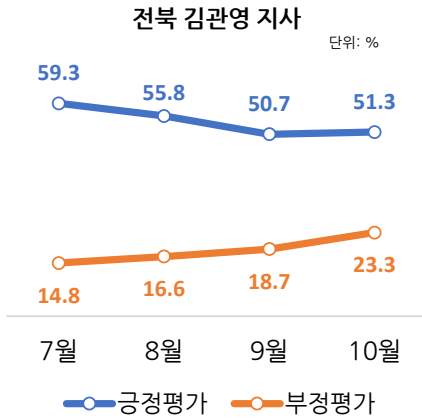


- 전남의 10월 주민 만족도 평가는 60.8%(매우 만족 11.6%, 만족하는 편 49.2%), 부정평가는 31.0%(매우 불만족 6.6%, 만족하지 않는 편 24.4%), 잘모름은 8.2%. 긍·부정 격차는 29.8%포인트이고, 전국 평균 62.2%에 비해 1.4%포인트 낮음. 100점 평균은 59.4점을 기록함.
- 이번 긍정평가(60.8%)는 지난달(63.6%) 대비 2.8%포인트 하락한 반면, 부정평가(31.0%)는 지난달(28.6%) 대비 2.4%포인트 상승함.

[리얼미터 2022년 10월 전라북도 평가]

김관영 전북도지사 긍정평가 51.3%(0.6%p▲), 부정평가 23.3%(4.6%p▲)

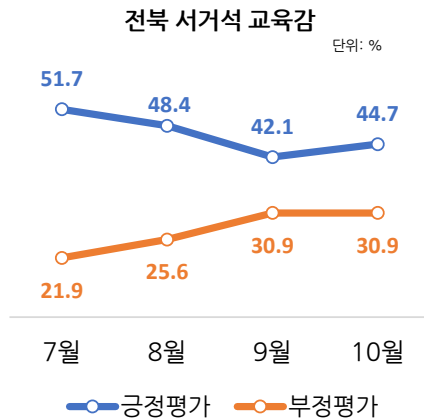
[전북 지사]



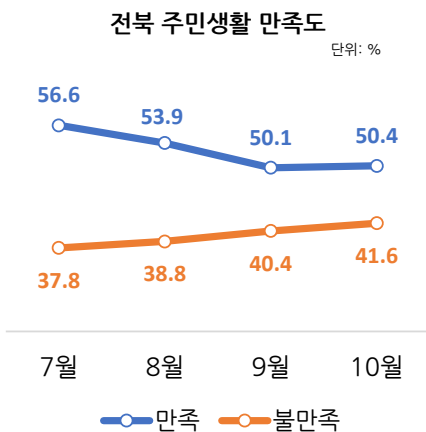
- 김관영 전북지사의 10월 도정 운영 긍정평가는 51.3%(매우 잘함 19.4%, 잘하는 편 31.8%), 부정평가는 23.3%(매우 잘못함 8.7%, 잘못하는 편 14.6%), 잘모름은 25.4%. 긍·부정 격차는 28.0%포인트이고, 전국 평균 52.7%에 비해 1.4%포인트 낮음. 100점 평균은 63.0점을 기록함.
- 이번 긍정평가(51.3%)는 지난달(50.7%) 대비 0.6%포인트 상승했고, 부정평가(23.3%)는 지난달(18.7%) 대비 4.6%포인트 상승함.

[전북 교육감]

- 서거석 전북교육감의 10월 교육 행정 운영 긍정평가는 44.7%(매우 잘함 13.0%, 잘하는 편 31.7%), 부정평가는 30.9%(매우 잘못함 13.9%, 잘못하는 편 17.0%), 잘모름은 24.3%. 긍·부정 격차는 13.8%포인트이고, 전국 평균 46.5%에 비해 1.8%포인트 낮음. 100점 평균은 54.3점을 기록함.
- 이번 긍정평가(44.7%)는 지난달(42.1%) 대비 2.6%포인트 상승한 반면, 부정평가(30.9%)는 지난달(30.9%) 대비 변동 없음.



[전북 주민생활 만족도]

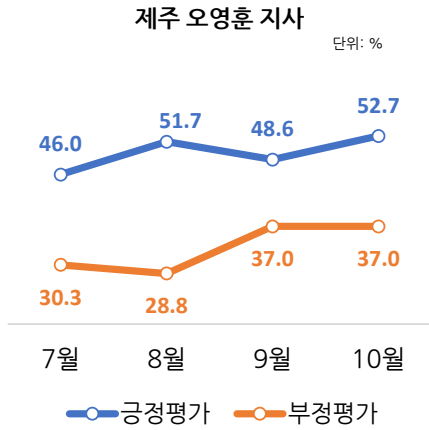


- 전북의 10월 주민 만족도 평가는 50.4%(매우 만족 9.3%, 만족하는 편 41.1%), 부정평가는 41.6%(매우 불만족 13.8%, 만족하지 않는 편 27.9%), 잘모름은 8.0%. 긍·부정 격차는 8.8%포인트이고, 전국 평균 62.2%에 비해 11.8%포인트 낮음. 100점 평균은 51.2점을 기록함.
- 이번 긍정평가(50.4%)는 지난달(50.1%) 대비 0.3%포인트 상승했고, 부정평가(41.6%)는 지난달(40.4%) 대비 1.2%포인트 상승함.

[리얼미터 2022년 10월 제주특별자치도 평가]

오영훈 제주도지사 긍정평가 52.7%(4.1%p▲), 부정평가 37.0%(0.0%p)

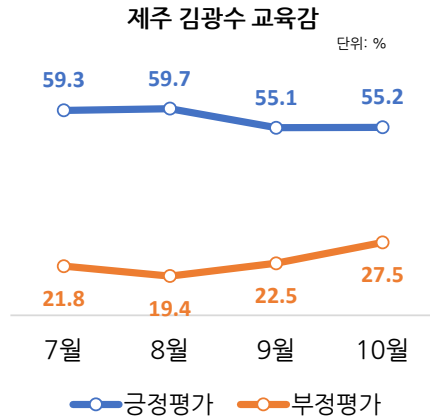
[제주 지사]



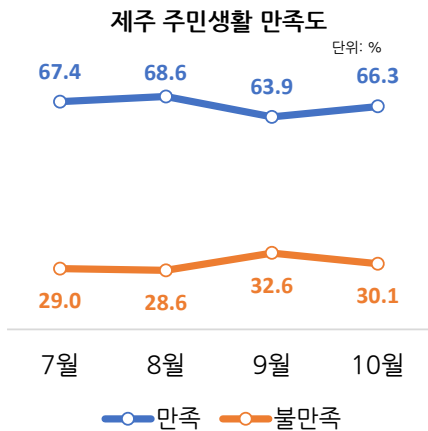
- 오영훈 제주지사의 10월 도정 운영 긍정평가는 52.7%(매우 잘함 23.4%, 잘하는 편 29.4%), 부정평가는 37.0%(매우 잘못함 13.7%, 잘못하는 편 23.3%), 잘모름은 10.3%. 긍부정 격차는 15.7%포인트이고, 전국 평균 52.7%과 차이가 없음.
- 이번 긍정평가(52.7%)는 지난달(48.6%) 대비 4.1%포인트 상승한 반면, 부정평가(37.0%)는 지난달(37.0%) 대비 변동 없음.

[제주 교육감]

- 김광수 제주교육감의 10월 교육 행정 운영 긍정평가는 55.2%(매우 잘함 15.2%, 잘하는 편 40.1%), 부정평가는 27.5%(매우 잘못함 8.3%, 잘못하는 편 19.2%), 잘모름은 17.2%. 긍부정 격차는 27.7%포인트이고, 전국 평균 46.5%에 비해 8.7%포인트 높음. 100점 평균은 60.4점을 기록함.
- 이번 긍정평가(55.2%)는 지난달(55.1%) 대비 0.1%포인트 상승했고, 부정평가(27.5%)는 지난달(22.5%) 대비 5.0%포인트 상승함.



[제주 주민생활 만족도]



- 제주의 10월 주민 만족도 평가는 66.3%(매우 만족 13.2%, 만족하는 편 53.0%), 부정평가는 30.1%(매우 불만족 5.3%, 만족하지 않는 편 24.9%), 잘모름은 3.6%. 긍부정 격차는 36.2%포인트이고, 전국 평균 62.2%에 비해 4.1%포인트 높음. 100점 평균은 61.4점을 기록함.
- 이번 긍정평가(66.3%)는 지난달(63.9%) 대비 2.4%포인트 상승한 반면, 부정평가(30.1%)는 지난달(32.6%) 대비 2.5%포인트 하락함.