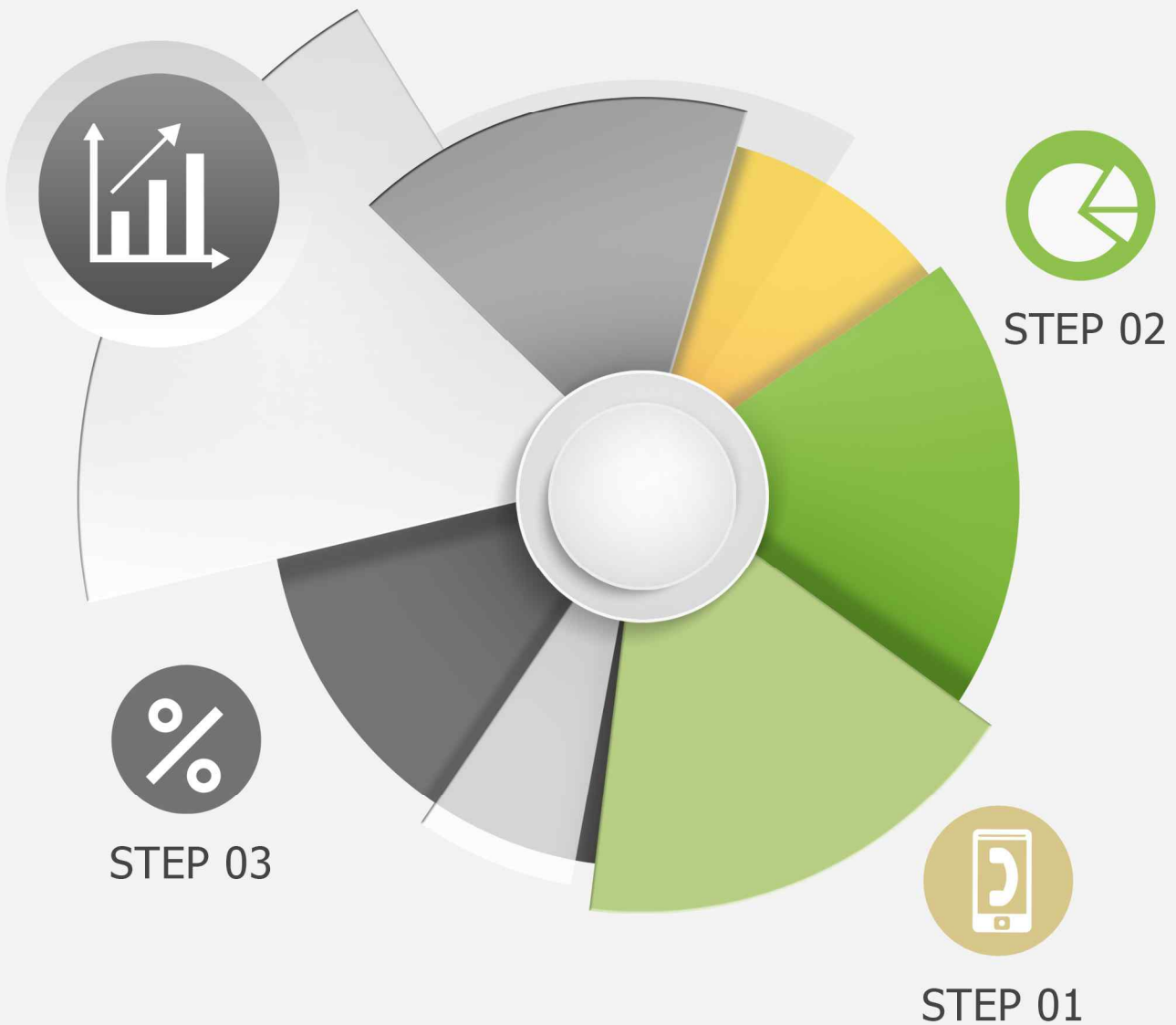


# 리얼미터 주간집계

## 2022년 10월 3주차 (17~21일)



2022. 10. 21.

REALMETER

## 제1장

## 조사 개요

## ◆ 조사 설계

조사 의뢰	미디어트리뷴
조사 기관	(주)리얼미터
조사지역·대상 및 표본수	전국 만 18세 이상 남녀 2,512명
조사 기간	2022년 10월 17일(월) ~ 10월 21일(금) (5일간)
조사 방법	무선(97%)·유선(3%) 자동응답 전화 조사
표본오차	±2.0%p (95% 신뢰수준)
응답률	3.7% (총 통화 68,554명 중 2,512명 응답 완료)
표집방법	무선(97%)·유선(3%) 병행 무작위생성 표집틀을 통한 임의 전화걸기
가중값 산출 및 적용방법	성별, 연령대별, 권역별 가중 부여 (2022년 7월 말 행정안전부 주민등록인구통계 기준) [립가중]

◆ 응답자 특성

구 분		조사완료		가중값 적용 기준		가중값 배율
		사례수(명)	비율(%)	사례수(명)	비율(%)	
◆ 전 체 ◆		2512	100.0	2512	100.0	1.00
▣ 성 별 ▣	남 자	1526	60.7	1245	49.6	0.82
	여 자	986	39.3	1267	50.4	1.28
▣ 연령대별 ▣	만 18세 이상 29세 이하	298	11.9	424	16.9	1.42
	30대	326	13.0	379	15.1	1.16
	40대	478	19.0	462	18.4	0.97
	50대	578	23.0	491	19.5	0.85
	60대	497	19.8	413	16.4	0.83
	70세 이상	335	13.3	343	13.7	1.02
	▣ 권역별 ▣	서울	606	24.1	474	18.9
인천 / 경기		797	31.7	797	31.7	1.00
대전/세종/충청		254	10.1	268	10.7	1.06
강원		69	2.7	74	2.9	1.07
부산/울산/경남		318	12.7	378	15.0	1.19
대구 / 경북		197	7.8	245	9.8	1.24
광주 / 전라		240	9.6	246	9.8	1.03
제주		31	1.2	30	1.2	0.97

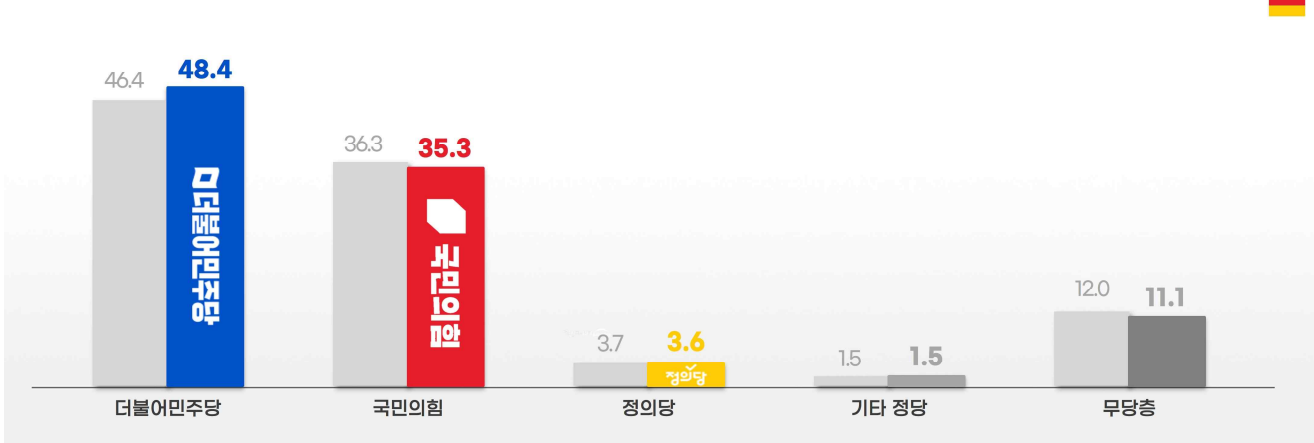
# 제2장 조사 결과

## ◆ 정당 지지도

# 정당 지지도

2022년 10월 3주차 주간집계

지난주 이변주



•의뢰 기관: 미디어트리뷴 •조사 기관: 리얼미터 •표본 수: 전국 만 18세 이상 2,512명 •표본오차: +2.0%P(95% 신뢰수준) •응답률: 3.7%  
 •조사 방법: 무선(97%)·유선(3%) 자동응답 전화조사 •조사 기간: 2022년 10월 17일(월) ~ 10월 21일(금)

REALMETER

문1. 귀하께서는 다음 중 어느 정당을 지지하거나 약간이라도 더 호감을 가지고 계십니까? (선택지 1~3번 로테이션)

(단위: 명, %)

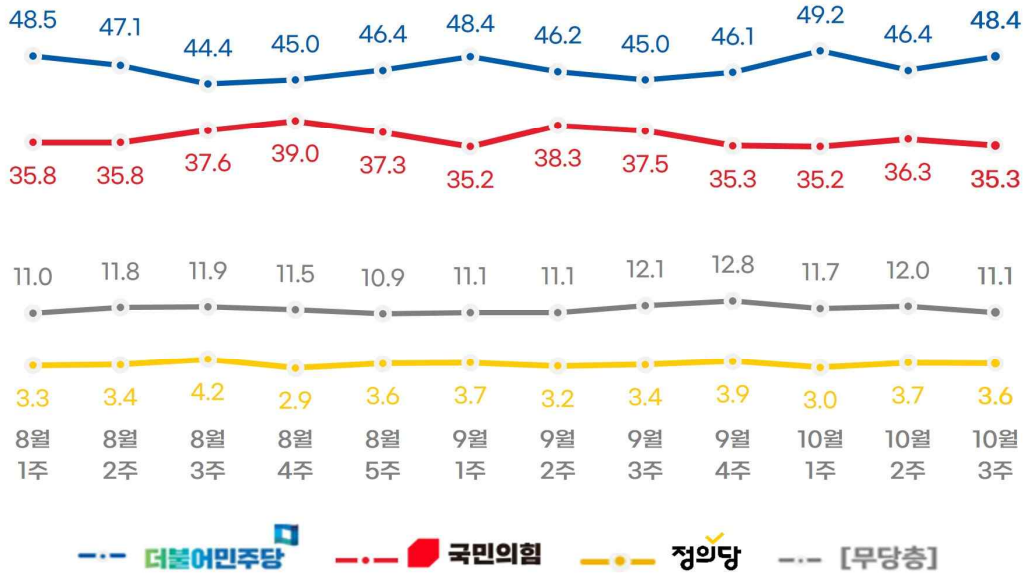
구 분	사례수		더불어 민주당	국민의힘	정의당	기타 정당	없음	잘 모름	무당층	
	조사 완료	가중값 적용								
◆ 전체 ◆	(2512)	(2512)	48.4	35.3	3.6	1.5	9.6	1.5	11.1	
지역	서울	(606)	(474)	47.1	34.0	5.3	1.3	9.5	2.8	12.3
	인천/경기	(797)	(797)	49.4	35.7	2.0	1.1	10.5	1.4	11.8
	대전/세종/충청	(254)	(268)	55.4	29.4	4.0	1.6	9.6	0.0	9.6
	강원	(69)	(74)	44.3	37.0	3.2	2.7	7.7	5.1	12.9
	부산/울산/경남	(318)	(378)	44.2	41.7	4.1	1.0	8.5	.5	9.0
	대구/경북	(197)	(245)	31.6	53.0	3.4	2.7	7.4	2.0	9.4
	광주/전라	(240)	(246)	65.8	15.9	4.9	2.3	9.8	1.4	11.2
제주	(31)	(30)	39.3	30.4	6.6	3.4	20.3	0.0	20.3	
성별	남성	(1526)	(1245)	45.4	38.7	3.1	1.7	9.7	1.3	11.0
	여성	(986)	(1267)	51.4	32.0	4.1	1.3	9.5	1.7	11.2

(단위: 명, %)

구 분	사례수		더불어 민주당	국민의힘	정의당	기타 정당	없음	잘 모름	무당층	
	조사 완료	가중값 적용								
◆ 전체 ◆		(2512)	(2512)	48.4	35.3	3.6	1.5	9.6	1.5	11.1
연령	18~29세	(298)	(424)	45.5	30.6	6.6	1.9	13.7	1.8	15.4
	30대	(326)	(379)	51.0	32.8	2.7	.6	11.4	1.4	12.8
	40대	(478)	(462)	64.2	23.0	3.4	.6	8.6	.2	8.8
	50대	(578)	(491)	51.0	35.5	3.2	1.4	7.3	1.6	8.9
	60대	(497)	(413)	40.9	44.3	2.2	2.0	8.6	2.0	10.6
	70세 이상	(335)	(343)	33.4	49.5	3.8	2.9	8.0	2.4	10.4
국정 평가	매우 좋음	(489)	(486)	4.4	89.2	1.8	1.2	2.5	.9	3.4
	잘하는 편	(338)	(340)	2.7	81.5	3.4	3.0	7.4	2.0	9.4
	잘못하는 편	(188)	(192)	37.4	39.7	3.4	1.7	15.1	2.6	17.8
	매우 잘못함	(1436)	(1425)	77.1	5.7	4.6	1.2	10.5	1.0	11.5
	잘함	(827)	(826)	3.7	86.0	2.4	1.9	4.6	1.3	5.9
	잘못함	(1624)	(1617)	72.4	9.8	4.4	1.2	11.1	1.2	12.2
	잘 모름	(61)	(69)	22.6	28.1	0.0	2.7	34.7	11.9	46.6
이념 성향	보수	(678)	(671)	20.6	69.1	2.1	1.4	5.6	1.2	6.7
	중도	(1032)	(1016)	51.1	28.7	3.5	1.3	14.1	1.3	15.4
	진보	(578)	(579)	78.6	11.4	5.3	.8	3.1	.6	3.7
	잘 모름	(224)	(246)	42.0	26.9	4.5	4.3	17.0	5.3	22.3
직업	사무/관리/전문직	(817)	(794)	55.4	30.3	3.4	.7	9.4	.7	10.2
	판매/생산/노무/서비스직	(331)	(314)	48.2	37.5	4.7	.6	7.8	1.2	9.0
	가정주부	(268)	(310)	43.9	37.6	3.4	1.7	11.1	2.3	13.4
	자영업	(440)	(408)	45.9	40.7	2.2	2.2	8.1	1.0	9.1
	학생	(155)	(202)	50.8	25.5	6.3	1.7	13.3	2.3	15.6
	농/임/어업	(98)	(95)	47.1	42.0	2.3	2.6	2.9	3.1	6.0
무직/은퇴/기타	(403)	(389)	39.7	40.0	4.0	2.6	11.3	2.5	13.8	

## 2022년 10월 3주차

정당 지지도 주간 변화 단위: %

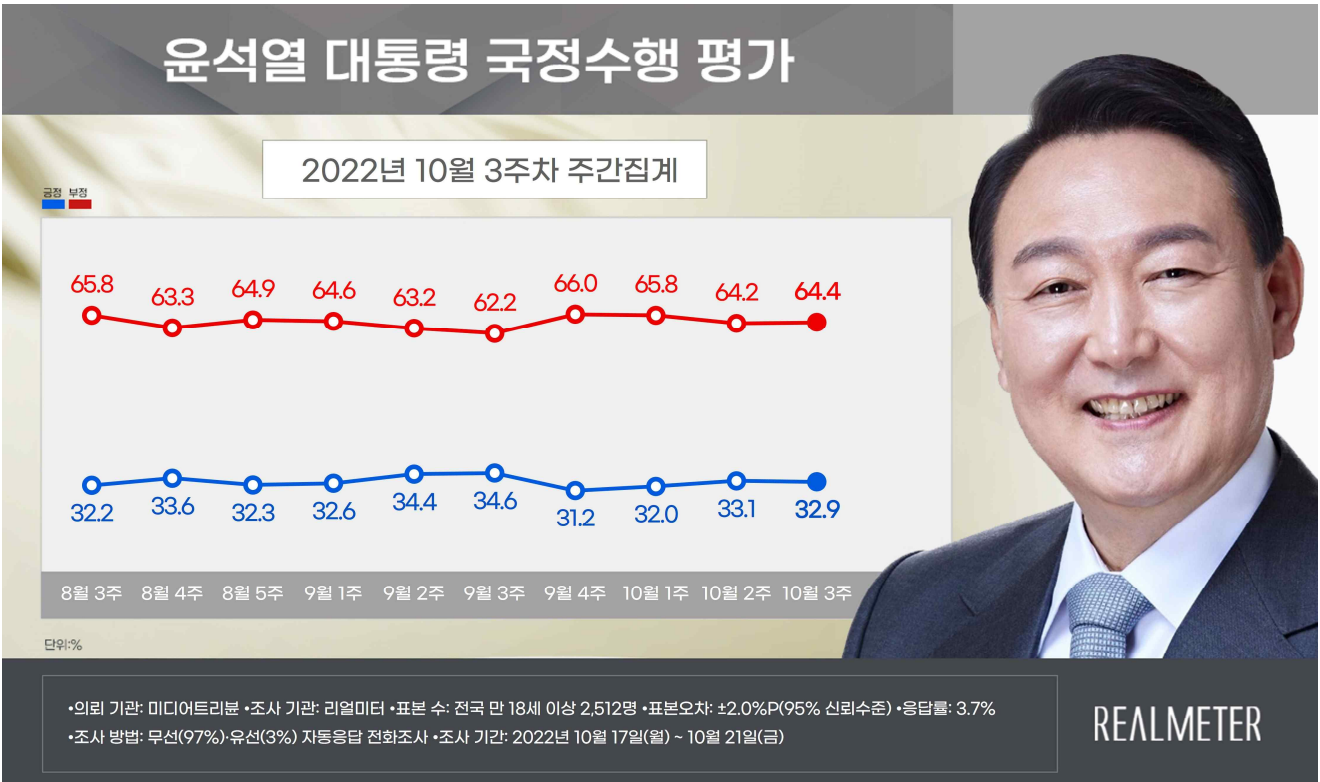


(단위: 명, %)

구분	더불어민주당	국민의힘	정의당	기타 정당
8월 1주	48.5	35.8	3.3	11.0
8월 2주	47.1	35.8	3.4	11.8
8월 3주	44.4	37.6	4.2	11.9
8월 4주	45.0	39.0	2.9	11.5
8월 5주	46.4	37.3	3.6	10.9
9월 1주	48.4	35.2	3.7	11.1
9월 2주	46.2	38.3	3.2	11.1
9월 3주	45.0	37.5	3.4	12.1
9월 4주	46.1	35.3	3.9	12.8
10월 1주	49.2	35.2	3.0	11.7
10월 2주	46.4	36.3	3.7	12.0
10월 3주	48.4	35.3	3.6	1.5

(※ 주별 결과: 정당 지지도 문항의 주차별 단순 시계열임을 알림.)

◆ 윤석열 대통령 국정수행 평가



문2. 귀하께서는 현재 윤석열 대통령의 국정수행에 대해 어떻게 평가하십니까? (보기 1~4번 순/역순 배열)

(단위: 명, %)

구 분	사례수		매우 잘함 ①	잘하는 편 ②	잘못하는 편 ③	매우 잘못함 ④	잘함 (①+②)	잘못함 (③+④)	잘 모름	
	조사 완료	가중값 적용								
◆ 전체 ◆	(2512)	(2512)	19.3	13.5	7.7	56.7	32.9	64.4	2.8	
지역	서울	(606)	(474)	19.5	13.5	6.5	58.1	33.1	64.6	2.3
	인천/경기	(797)	(797)	18.6	13.3	6.0	59.0	31.9	65.0	3.1
	대전/세종/충청	(254)	(268)	17.0	13.2	7.8	59.3	30.2	67.0	2.7
	강원	(69)	(74)	20.5	17.2	8.6	52.1	37.7	60.7	1.6
	부산/울산/경남	(318)	(378)	22.0	15.3	11.1	50.3	37.3	61.4	1.3
	대구/경북	(197)	(245)	28.0	17.3	7.2	44.1	45.2	51.3	3.5
	광주/전라	(240)	(246)	12.0	7.6	9.6	67.4	19.5	77.0	3.5
	제주	(31)	(30)	12.1	7.9	9.7	60.1	20.0	69.8	10.2
성별	남성	(1526)	(1245)	19.7	13.3	8.2	56.9	33.0	65.1	2.0
	여성	(986)	(1267)	19.0	13.7	7.1	56.6	32.7	63.7	3.6
연령	18~29세	(298)	(424)	17.2	9.4	8.5	62.4	26.6	70.9	2.5
	30대	(326)	(379)	16.6	11.6	5.3	62.9	28.2	68.2	3.6
	40대	(478)	(462)	13.8	7.3	5.2	72.3	21.1	77.5	1.4
	50대	(578)	(491)	21.0	12.2	4.3	60.4	33.2	64.7	2.1
	60대	(497)	(413)	23.6	19.7	10.9	43.6	43.2	54.5	2.2
	70세 이상	(335)	(343)	25.0	23.5	13.3	32.6	48.6	45.9	5.6

(단위: 명, %)

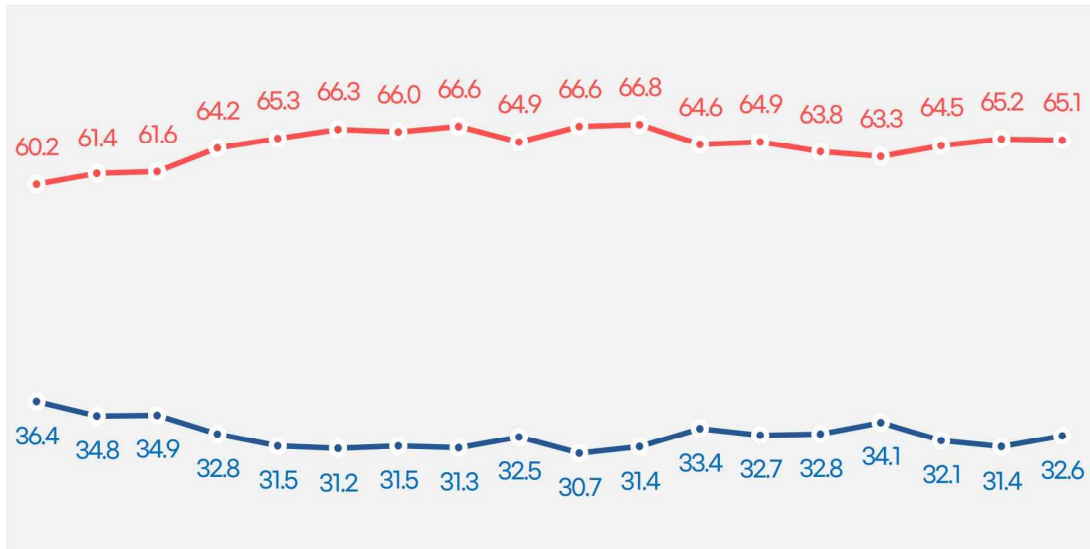
구 분	사례수		매우 잘함 ①	잘하는 편 ②	잘못하는 편 ③	매우 잘못함 ④	잘함 (①+②)	잘못함 (③+④)	잘 모름	
	조사 완료	가중값 적용								
◆ 전체 ◆		(2512)	(2512)	19.3	13.5	7.7	56.7	32.9	64.4	2.8
지지 정당	더불어민주당	(1221)	(1217)	1.8	.8	5.9	90.3	2.5	96.2	1.3
	국민의힘	(896)	(888)	48.8	31.2	8.6	9.2	80.0	17.8	2.2
	정의당	(87)	(92)	9.3	12.6	7.1	71.0	21.9	78.1	0.0
	기타 정당	(38)	(38)	15.1	26.8	8.9	44.2	41.9	53.1	5.0
	없음	(232)	(240)	5.1	10.5	12.1	62.3	15.6	74.4	10.0
	잘 모름	(38)	(38)	11.1	17.8	13.3	36.1	28.9	49.4	21.7
	무당층	(270)	(278)	6.0	11.5	12.3	58.7	17.4	71.0	11.6
이념 성향	보수	(678)	(671)	38.1	21.9	7.2	30.2	59.9	37.5	2.6
	중도	(1032)	(1016)	14.9	12.6	7.0	63.4	27.5	70.4	2.1
	진보	(578)	(579)	8.2	4.5	6.3	80.2	12.8	86.5	.7
	잘 모름	(224)	(246)	12.7	15.8	14.7	46.0	28.5	60.7	10.8
직업	사무/관리/전문직	(817)	(794)	16.4	10.5	4.8	66.5	26.9	71.3	1.8
	판매/생산/노무/서비스직	(331)	(314)	23.4	12.8	5.9	55.5	36.2	61.4	2.4
	가정주부	(268)	(310)	21.1	16.1	10.3	50.8	37.2	61.1	1.6
	자영업	(440)	(408)	23.3	16.2	5.8	52.6	39.5	58.4	2.2
	학생	(155)	(202)	9.5	8.1	12.7	65.5	17.6	78.2	4.2
	농/임/어업	(98)	(95)	22.5	16.3	15.8	40.1	38.8	55.9	5.2
	무직/은퇴/기타	(403)	(389)	20.9	17.5	10.2	46.2	38.4	56.4	5.2



## 2022년 10월 3주차

윤석열 대통령 국정수행 평가 일간 변화

단위: %



—●— 긍정평가    —●— 부정평가

(단위: 명, %)

구 분	사례수		매우 잘함 ①	잘하는 편 ②	잘못하는 편 ③	매우 잘못함 ④	잘함 (①+②)	잘못함 (③+④)	잘 모름	
	조사 완료	가중값 적용								
◆ 전체 ◆	(2512)	(2512)	19.3	13.5	7.7	56.7	32.9	64.4	2.8	
일별	221018 (17-18일 합산)	(1003)	(1006)	20.9	13.1	8.0	55.3	34.1	63.3	2.7
	221019 (18-19일 합산)	(1005)	(1004)	18.9	13.1	8.0	56.5	32.1	64.5	3.4
	221020 (19-20일 합산)	(1006)	(1011)	18.4	13.0	8.2	57.1	31.4	65.2	3.3
	221021 (20-21일 합산)	(1005)	(1006)	18.8	13.8	7.5	57.6	32.6	65.1	2.3

(※ 일별 결과: 본 문항을 조사일(예: 월·화/화·수/수·목/목·금)에 따라 교차 분석한 수치임.)

## 리얼미터 정례 정치조사

안녕하십니까? 여론조사 전문기관 리얼미터입니다. 저희는 정치사회 분야와 관련해 여론조사를 실시하고 있습니다. 짧은 조사이오니 잠시만 시간을 내주시면 고맙겠습니다. 리얼미터 전화번호는 02-761-8055입니다.

### ◆ 기초 문항 ◆

지역. 귀하께서 현재 거주하고 계신 지역은 어디입니까?

- |                            |                         |
|----------------------------|-------------------------|
| 01번. 서울                    | 02번. 경기/인천(skip to 상세1) |
| 03번. 대전/충청/세종(skip to 상세2) | 04번. 강원                 |
| 05번. 부산/울산/경남(skip to 상세3) | 06번. 대구/경북(skip to 상세4) |
| 07번. 광주/전남/전북(skip to 상세5) | 08번. 제주                 |

상세지역1. 그렇다면 귀하께서 현재 사시는 세부지역은 어디입니까?

- |         |         |
|---------|---------|
| 01번. 경기 | 02번. 인천 |
|---------|---------|

상세지역2. 그렇다면 귀하께서 현재 사시는 세부지역은 어디입니까?

- |         |         |         |
|---------|---------|---------|
| 01번. 대전 | 02번. 충남 | 03번. 충북 |
| 04번. 세종 |         |         |

상세지역3. 그렇다면 귀하께서 현재 사시는 세부지역은 어디입니까?

- |         |         |         |
|---------|---------|---------|
| 01번. 부산 | 02번. 경남 | 03번. 울산 |
|---------|---------|---------|

상세지역4. 그렇다면 귀하께서 현재 사시는 세부지역은 어디입니까?

- |         |         |
|---------|---------|
| 01번. 대구 | 02번. 경북 |
|---------|---------|

상세지역5. 그렇다면 귀하께서 현재 사시는 세부지역은 어디입니까?

- |         |         |         |
|---------|---------|---------|
| 01번. 광주 | 02번. 전남 | 03번. 전북 |
|---------|---------|---------|

연령. 귀하의 연령이 올해 만으로 17세 이하이면 1번(☞ **맷음말**), 만18~29세면 2번, 30대면 3번, 40대면 4번, 50대면 5번, 60대면 6번, 70세 이상은 7번을 눌러주십시오.

성. 귀하가 남성이면 1번, 여성이면 2번을 눌러 주십시오.



### ◆ 정당 지지도 ◆

문1. 귀하께서는 다음 중 어느 정당을 지지하거나 약간이라도 더 호감을 가지고 계십니까? (선택지 1~3번 무작위 배열)

- |               |             |
|---------------|-------------|
| 01번. 더불어민주당   | 02번. 국민의힘   |
| 03번. 정의당      | 04번. 기타정당   |
| 05번. 지지정당이 없다 | 06번. 잘 모르겠다 |

◆ 윤석열 대통령 국정수행 평가 ◆

문2. 귀하께서는 현재 윤석열 대통령의 국정수행에 대해 어떻게 평가하십니까? (보기 1~4번 순/역순 배열)

- 01번. 매우 잘하고 있다
- 02번. 잘하는 편이다
- 03번. 잘못하는 편이다
- 04번. 매우 잘못하고 있다
- 05번. 잘 모르겠다



◆ 기초 문항 ◆

※ 이제 끝으로 통계처리를 위해 몇 가지 여쭙겠습니다 ※

직업. 귀하의 직업은 무엇입니까? (보기 1~7번 무작위 배열)

- 01번. 사무/관리/전문직
- 02번. 판매/생산/노무/서비스직
- 03번. 가정주부
- 04번. 자영업
- 05번. 학생
- 06번. 농/임/어업
- 07번. 무직/은퇴/기타

이념성향. 귀하께서는 스스로 생각하실 때 어떤 이념적 성향을 가졌다고 생각하십니까? (보기 1~3번 무작위 배열)

- 01번. 보수
- 02번. 중도
- 03번. 진보
- 04번. 잘 모르겠다.

**맺음말.** 죄송합니다. 귀하께서는 조사대상자가 아닙니다. 감사합니다.

**Ending.** 오랜 시간동안 끝까지 응답해 주셔서 대단히 감사합니다. 지금까지 저희는 여론조사 전문기관 리얼미터였습니다.