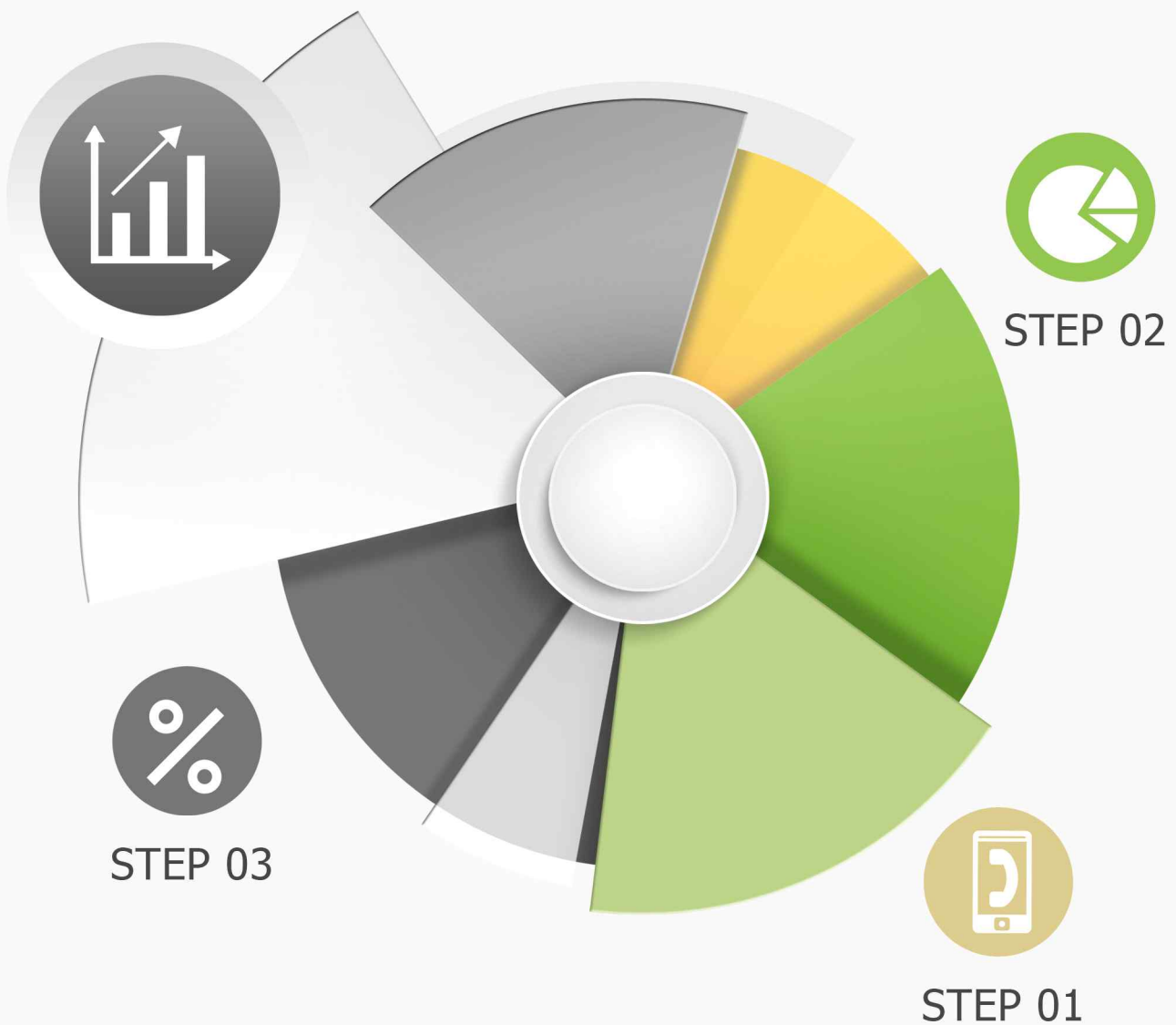


리얼미터 주간집계

2021년 9월 3주차 (13~17일)



2021. 9. 17.

REALMETER

제1장

조 사 개 요

◆ 조사 설계

조사 의뢰자	YTN
조사 기관	(주)리얼미터
조사지역 · 대상 및 표본수	전국 만18세 이상 남녀 2,517명
조사 기간	2021년 9월 13일(월) ~ 17일(금) (5일간)
조사 방법	무선 전화면접(10%), 무선(80%) · 유선(10%) 자동응답 혼용
표본오차	±2.0%p (95% 신뢰수준)
응답률	<ul style="list-style-type: none"> 5.6% (총 통화 44,910명 중 2,517명 응답 완료) 응답률 제고 목적 미수신 조사대상 2회 콜백
표집방법	무선(90%) · 유선(10%) 병행 무작위생성 표집틀을 통한 임의 전화걸기
가중값 산출 및 적용방법	성별, 연령대별, 권역별 가중 부여 (2021년 7월말 행정안전부 주민등록인구통계 기준) [립가중]

◆ 응답자 특성

구 분		조사완료		목표할당		가중값 배율
		사례수(명)	비율(%)	사례수(명)	비율(%)	
◆ 전 체 ◆		2517	100.0	2500	100.0	0.99
▣ 성 별 ▣	남 자	1625	64.6	1240	49.6	0.76
	여 자	892	35.4	1260	50.4	1.41
▣ 연령대별 ▣	만 18세 이상 29세 이하	328	13.0	440	17.6	1.34
	30대	318	12.6	385	15.4	1.21
	40대	436	17.3	465	18.6	1.07
	50대	606	24.1	485	19.4	0.80
	60대	540	21.5	400	16.0	0.74
	70세 이상	289	11.5	325	13.0	1.12
	▣ 권역별 ▣	서울	629	25.0	475	19.0
인천 / 경기		785	31.2	785	31.4	1.00
대전/세종/충청		218	8.7	265	10.6	1.22
강원		78	3.1	75	3.0	0.96
부산/울산/경남		327	13.0	380	15.2	1.16
대구 / 경북		222	8.8	245	9.8	1.10
광주 / 전라		221	8.8	245	9.8	1.11
제주		37	1.5	30	1.2	0.81

제2장

조사 결과

◆ 정당 지지도 [주간집계]

정당 지지도

단위: %

2021년 9월 3주차 주간집계

지난주 이번주



• 의뢰 기관: YTN • 조사 기관: 리얼미터 • 표본 수: 전국 만18세 이상 2,517명 • 표본오차: ±2.0%P(95% 신뢰수준) • 응답률: 5.6%
 • 조사 방법: 무선 전화면접(10%), 무선(80%) • 유선(10%) 자동응답 혼용 • 조사 기간: 2021년 9월 13일(월) ~ 17일(금)

REALMETER

문1. 귀하께서는 다음 중 어느 정당을 지지하시거나 약간이라도 더 호감을 가지고 계십니까? (선택지 1~7번 로테이션)

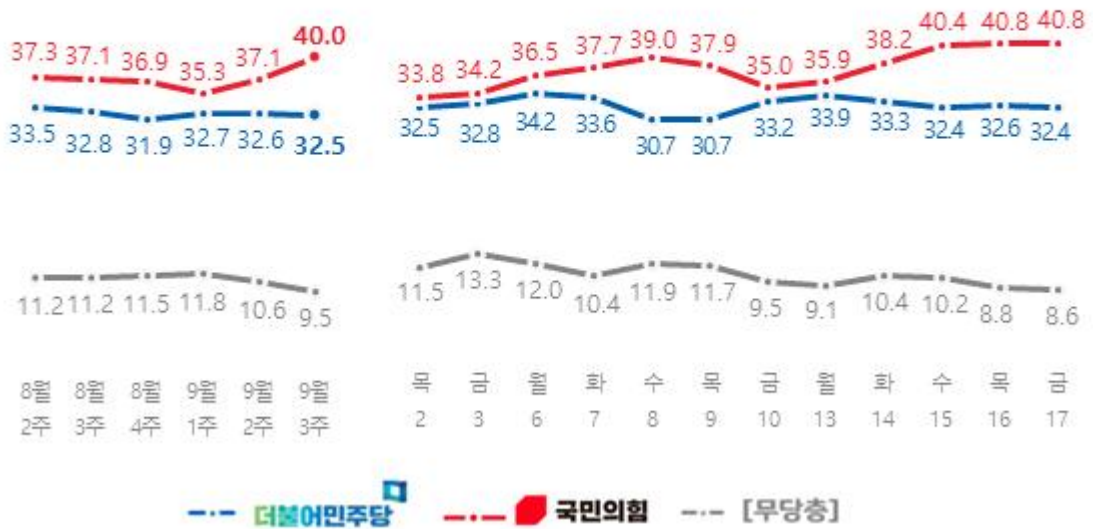
구분	시례수	조사완료	가중값 적용	더불어민주당	국민의힘	정의당	국민의당	열린민주당	기본소득당	시대전환	기타 정당	없음	모름/무응답	무당층	계
				%	%	%	%	%	%	%	%	%	%	%	%
■ 전체 ■	(2517)	(2500)		32.5	40.0	2.6	6.5	6.1	.5	.7	1.6	8.3	1.2	9.5	100.0
■ 지역 ■															
서울	(629)	(475)		27.0	48.2	2.5	4.9	5.3	.8	1.4	1.1	7.1	1.5	8.7	100.0
인천/경기	(785)	(785)		36.1	35.3	3.3	6.6	5.7	.4	.6	1.7	8.7	1.5	10.2	100.0
대전/세종/충청	(218)	(265)		36.5	41.4	1.3	4.0	6.9	.0	.9	.2	8.0	.9	8.8	100.0
강원	(78)	(75)		24.7	40.8	2.1	10.5	10.0	.0	.0	4.0	3.2	4.8	7.9	100.0
부산/울산/경남	(327)	(380)		27.7	44.2	2.7	7.7	5.8	.2	.6	1.6	8.5	1.0	9.6	100.0
대구/경북	(222)	(245)		16.1	52.6	.9	13.1	4.2	.6	.0	1.6	10.2	.7	10.8	100.0
광주/전라	(221)	(245)		53.1	18.2	3.8	2.5	9.0	1.2	1.0	2.8	8.4	.0	8.4	100.0
제주	(37)	(30)		36.5	39.1	1.6	7.2	6.4	.0	.0	.0	9.2	.0	9.2	100.0
■ 성별 ■															
남자	(1625)	(1240)		28.6	45.5	2.6	6.7	5.6	.3	.6	1.5	7.8	.7	8.5	100.0
여자	(892)	(1260)		36.3	34.5	2.7	6.3	6.6	.6	.8	1.7	8.7	1.7	10.4	100.0

	사례수		더불어 민주당	국민의힘	정의당	국민의당	열린 민주당	기본 소득당	시대전환	기타 정당	없음	모름/ 무응답	무당층	계
	조사완료	가중값 적용	%	%	%	%	%	%	%	%	%	%	%	%
■ 전 체 ■	(2517)	(2500)	32.5	40.0	2.6	6.5	6.1	.5	.7	1.6	8.3	1.2	9.5	100.0
■ 연 령 ■														
18 ~ 29 세	(328)	(440)	23.3	48.0	2.1	5.1	3.9	.4	.6	1.3	13.4	1.8	15.2	100.0
30 대	(318)	(385)	39.0	37.5	3.1	5.3	3.8	.3	.4	1.1	8.0	1.4	9.4	100.0
40 대	(436)	(465)	49.0	27.6	2.8	5.2	5.8	.4	.3	.8	7.0	1.0	8.0	100.0
50 대	(606)	(485)	34.1	35.3	1.9	8.3	9.1	.0	1.0	1.5	8.1	.7	8.8	100.0
60 대	(540)	(400)	25.2	46.8	3.1	7.0	5.4	.8	1.0	2.3	7.0	1.4	8.4	100.0
70 세 이 상	(289)	(325)	20.5	48.3	2.8	8.5	8.6	1.1	1.2	2.8	5.1	1.0	6.2	100.0
■ 국 정 평 가 ■														
매 우 잘 한 다	(551)	(561)	77.0	3.4	1.5	.7	13.8	.0	.7	.3	2.3	.3	2.6	100.0
잘 하 는 편	(436)	(443)	61.4	9.9	3.8	.6	9.5	.8	1.1	1.8	9.8	1.3	11.1	100.0
잘 못 하는 편	(356)	(343)	16.2	45.8	4.0	7.2	4.9	.7	.6	1.8	15.8	2.9	18.8	100.0
매 우 잘 못 함	(1097)	(1060)	2.4	71.9	2.1	12.4	1.1	.5	.6	1.9	6.6	.5	7.1	100.0
잘 한 다	(987)	(1004)	70.2	6.3	2.5	.7	11.9	.4	.8	.9	5.6	.7	6.3	100.0
잘 못 한 다	(1453)	(1403)	5.8	65.5	2.6	11.1	2.0	.6	.6	1.9	8.8	1.1	9.9	100.0
모름 / 무응답	(77)	(93)	28.8	18.8	5.0	.4	4.9	.0	1.2	4.0	28.2	8.6	36.8	100.0
■ 이 념 성 향 ■														
보 수	(610)	(594)	10.6	68.8	1.2	9.6	1.6	.2	.4	2.6	3.7	1.4	5.1	100.0
중 도	(1125)	(1082)	30.4	39.8	2.6	7.3	5.7	.5	.7	1.5	10.8	.8	11.6	100.0
진 보	(582)	(595)	61.7	14.2	3.8	1.2	10.8	.0	1.2	.8	5.9	.4	6.3	100.0
모름 / 무응답	(200)	(229)	23.7	32.8	3.4	8.7	7.6	2.3	.7	1.6	14.2	5.0	19.2	100.0
■ 직 업 ■														
사 무 직	(718)	(687)	41.1	37.3	2.7	3.4	5.0	.3	.4	.6	8.5	.8	9.2	100.0
노 동 직	(281)	(243)	32.6	41.4	2.7	8.2	5.0	.0	.2	1.2	7.5	1.0	8.5	100.0
가 정 주 부	(362)	(470)	30.8	41.5	1.4	8.4	8.5	.7	1.0	1.1	4.7	1.9	6.5	100.0
자 영 업	(532)	(469)	29.7	39.0	2.5	10.0	8.1	.4	.3	2.1	7.7	.2	8.0	100.0
학 생	(150)	(191)	18.2	50.2	4.0	4.0	1.7	1.0	1.5	2.2	15.7	1.6	17.2	100.0
농 립 어 업	(89)	(82)	26.7	44.2	2.7	7.3	5.4	1.4	1.2	5.8	5.3	.0	5.3	100.0
무 직	(166)	(150)	27.1	44.7	1.7	4.7	5.1	1.0	.9	2.5	9.4	2.6	12.0	100.0
기 타	(219)	(209)	33.8	31.3	4.8	6.3	6.0	.0	1.6	2.1	11.2	2.9	14.1	100.0

◆ 정당 지지도 [일간집계]

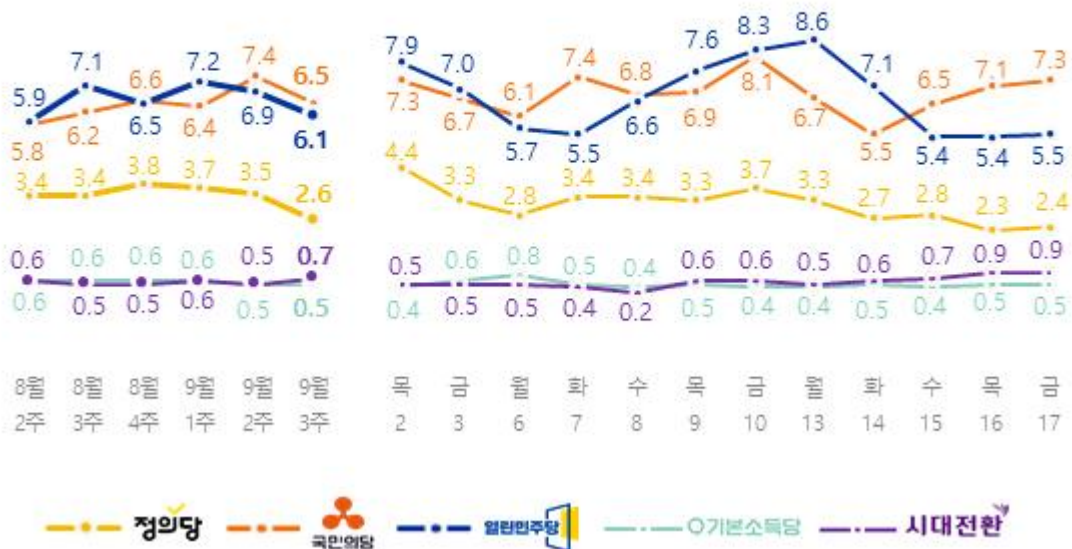
■ 2021년 9월 3주차

정당 지지도 I. 주간·일간 변화 단위: %



■ 2021년 9월 3주차

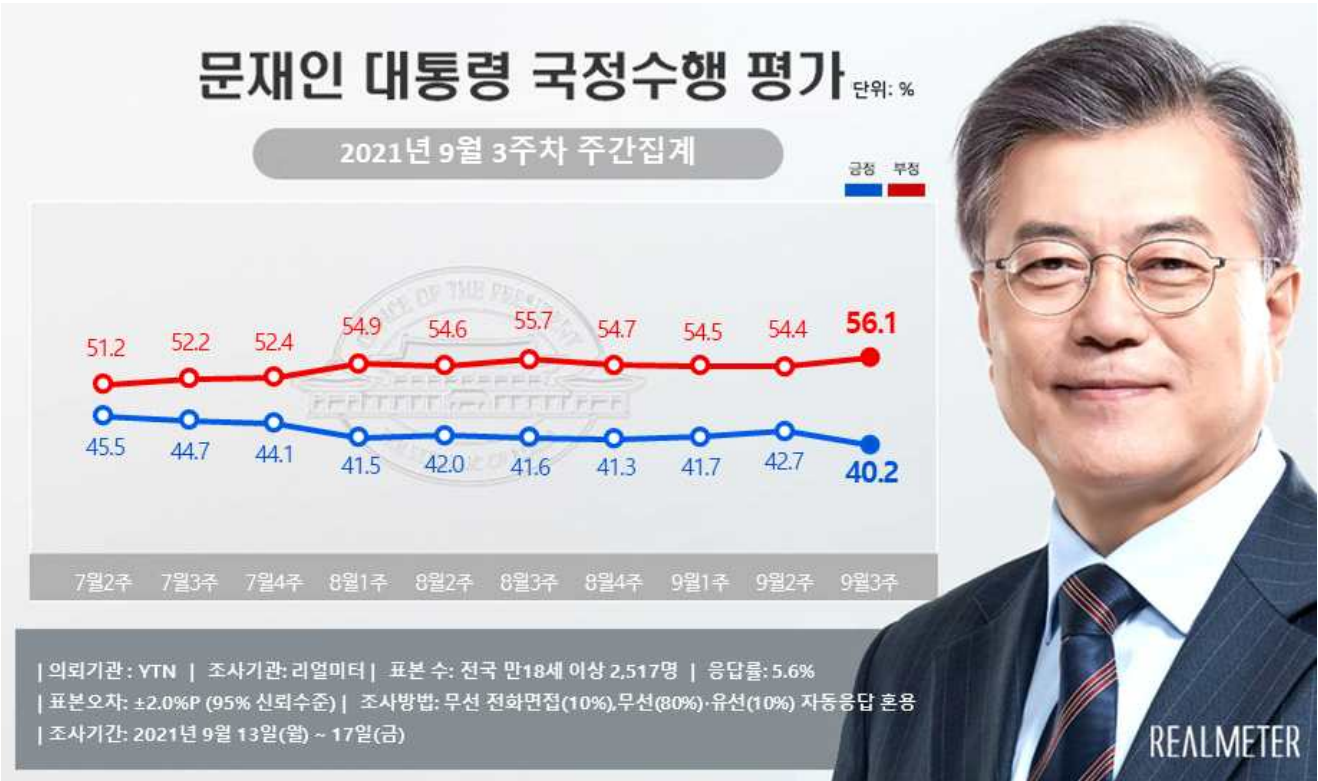
정당 지지도 II. 주간·일간 변화 단위: %



	사례수		더불어 민주당	국민의힘	정의당	국민의당	열린 민주당	기본 소득당	시대 전환	기타 정당	없음	모름/ 무응답	무당층	계
	조사 완료	가중값 적용	%	%	%	%	%	%	%	%	%	%	%	%
9/2(목)	(1010)	(1000)	32.5	33.8	4.4	7.3	7.9	.4	.5	1.6	10.2	1.3	11.5	100.0
9/3(금)	(1003)	(1000)	32.8	34.2	3.3	6.7	7.0	.6	.5	1.4	11.8	1.5	13.3	100.0
9/6(월)	(1005)	(1000)	34.2	36.5	2.8	6.1	5.7	.8	.5	1.3	11.0	1.0	12.0	100.0
9/7(화)	(1008)	(1000)	33.6	37.7	3.4	7.4	5.5	.5	.4	1.2	9.4	1.0	10.4	100.0
9/8(수)	(1009)	(1000)	30.7	39.0	3.4	6.8	6.6	.4	.2	.8	10.8	1.2	11.9	100.0
9/9(목)	(1009)	(1000)	30.7	37.9	3.3	6.9	7.6	.5	.6	.8	10.3	1.4	11.7	100.0
9/10(금)	(1007)	(1000)	33.2	35.0	3.7	8.1	8.3	.4	.6	1.0	8.6	.9	9.5	100.0
9/13(월)	(1008)	(1000)	33.9	35.9	3.3	6.7	8.6	.4	.5	1.6	8.3	.8	9.1	100.0
9/14(화)	(1010)	(1000)	33.3	38.2	2.7	5.5	7.1	.5	.6	1.7	9.0	1.4	10.4	100.0
9/15(수)	(1009)	(1000)	32.4	40.4	2.8	6.5	5.4	.4	.7	1.3	9.0	1.2	10.2	100.0
9/16(목)	(1007)	(1000)	32.6	40.8	2.3	7.1	5.4	.5	.9	1.6	7.9	.9	8.8	100.0
9/17(금)	(1003)	(1000)	32.4	40.8	2.4	7.3	5.5	.5	.9	1.6	7.5	1.2	8.6	100.0

※ 일일 지표는 2-days-rolling

◆ 문재인 대통령 국정수행 평가 [주간집계]



문2. 귀하께서는 현재 문재인 대통령의 국정수행에 대해 어떻게 평가하십니까? (선택지 1~4번 순·역순 배열)

	사례 수	① 매우 잘한다	② 잘하는 편	③ 잘못하는 편	④ 매우 잘 못함	⑤ 잘한다 (①+②)	⑥ 잘못한다 (③+④)	모름/무응답	계	
		%	%	%	%	%	%			
■ 전 체 ■	(2517)	(2500)	22.5	17.7	13.7	42.4	40.2	56.1	3.7	100.0
■ 지역 ■										
서 울	(629)	(475)	18.6	14.6	15.8	48.4	33.2	64.2	2.6	100.0
인 천/경 기	(785)	(785)	25.1	18.0	12.6	40.7	43.2	53.4	3.5	100.0
대전/세종/충청	(218)	(265)	20.8	22.9	12.0	40.7	43.7	52.7	3.7	100.0
강 원	(78)	(75)	24.9	15.6	20.3	33.3	40.5	53.6	5.9	100.0
부산/울산/경남	(327)	(380)	22.1	13.5	15.3	43.3	35.6	58.6	5.8	100.0
대구/경북	(222)	(245)	10.5	11.8	15.6	60.3	22.3	76.0	1.7	100.0
광주/전라	(221)	(245)	34.1	30.1	8.8	22.3	64.2	31.0	4.8	100.0
제주	(37)	(30)	28.4	19.6	12.4	35.0	48.0	47.4	4.6	100.0
■ 성 별 ■										
남 자	(1625)	(1240)	19.6	16.2	15.0	46.7	35.9	61.7	2.4	100.0
여 자	(892)	(1260)	25.2	19.2	12.5	38.1	44.4	50.6	5.0	100.0
■ 연 령 ■										
18 ~ 29 세	(328)	(440)	13.1	15.6	15.4	50.8	28.7	66.2	5.1	100.0
30 ~ 39 세	(318)	(385)	26.1	19.1	10.7	40.2	45.2	50.9	3.9	100.0
40 ~ 49 세	(436)	(465)	37.9	19.4	10.0	30.5	57.4	40.5	2.1	100.0
50 ~ 59 세	(606)	(485)	26.2	18.5	11.9	40.8	44.6	52.8	2.6	100.0
60 ~ 69 세	(540)	(400)	13.8	17.1	16.2	50.0	30.9	66.2	3.0	100.0
70 세 이상	(289)	(325)	13.8	16.1	20.0	43.6	29.9	63.6	6.5	100.0

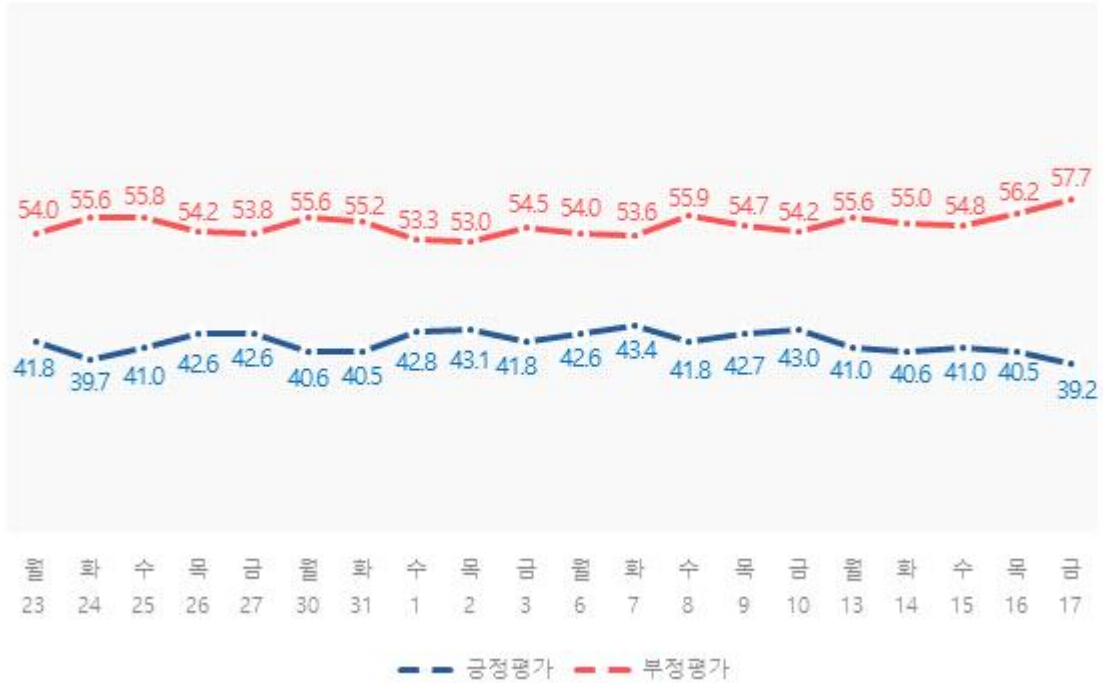
	사례 수		①매우 잘한다	②잘하는 편	③잘못하 는 편	④매우 잘 못함	⑤잘한다 (①+②)	⑥잘못 한다 (③+④)	모름/ 무응답	계
	조사완료	가중값 적용	%	%	%	%	%	%	%	%
■ 전 체 ■	(2517)	(2500)	22.5	17.7	13.7	42.4	40.2	56.1	3.7	100.0
■ 지 지 정 당 ■										
민 주 의 당	(790)	(813)	53.2	33.5	6.8	3.2	86.7	10.0	3.3	100.0
국 민 의 당	(1040)	(1000)	1.9	4.4	15.7	76.2	6.3	92.0	1.8	100.0
정 의 당	(67)	(65)	12.5	25.6	21.0	33.8	38.1	54.8	7.1	100.0
국 민 의 당	(165)	(163)	2.6	1.6	15.2	80.4	4.2	95.6	.2	100.0
열 린 민 주 당	(156)	(153)	50.7	27.7	11.0	7.6	78.4	18.6	3.0	100.0
기 본 소 득 당	(12)	(12)	.0	31.3	21.5	47.2	31.3	68.7	.0	100.0
시 대 전 환 당	(20)	(18)	20.5	25.6	11.3	36.5	46.1	47.7	6.2	100.0
기 타 정 당	(39)	(39)	4.0	20.1	15.6	50.8	24.1	66.4	9.5	100.0
없 음 / 무 응 답	(200)	(207)	6.3	21.1	26.3	33.7	27.4	59.9	12.7	100.0
모 름 / 무 응 답	(28)	(31)	5.0	18.5	33.1	17.5	23.4	50.5	26.0	100.0
무 당	(228)	(237)	6.1	20.7	27.2	31.6	26.9	58.7	14.4	100.0
■ 이 념 성 향 ■										
보 수	(610)	(594)	8.3	6.0	12.4	71.2	14.3	83.6	2.1	100.0
중 도	(1125)	(1082)	18.3	17.9	16.2	43.3	36.2	59.5	4.2	100.0
진 보	(582)	(595)	47.3	28.3	8.3	14.5	75.5	22.8	1.7	100.0
모 름 / 무 응 답	(200)	(229)	14.0	20.0	19.4	35.8	34.0	55.2	10.8	100.0
■ 직 사 무 업 ■										
사 동 직	(718)	(687)	30.2	17.8	10.5	39.1	48.1	49.6	2.3	100.0
노 동 직	(281)	(243)	17.5	18.7	15.6	43.1	36.3	58.7	5.0	100.0
가 정 주	(362)	(470)	22.0	17.5	14.6	42.3	39.5	56.9	3.6	100.0
자 영 업	(532)	(469)	22.2	14.8	11.7	49.3	37.0	60.9	2.1	100.0
학 생	(150)	(191)	6.4	19.1	20.4	49.5	25.5	70.0	4.6	100.0
림 어	(89)	(82)	17.5	24.9	27.7	28.4	42.5	56.1	1.5	100.0
농 업	(166)	(150)	19.8	15.5	16.6	41.0	35.3	57.6	7.1	100.0
무 직	(219)	(209)	22.6	20.8	11.2	36.9	43.4	48.1	8.6	100.0
기 타										

◆문재인 대통령 국정수행 평가 [일간집계]

■ 2021년 9월 3주차

문재인 대통령 국정수행 평가 일간 변화

단위: %




연월일	사례수		①매우 잘함	②잘하는 편	③잘못하 는 편	④매우 잘못함	●잘한다 (①+②)	●잘못 한다 (③+④)	모름/ 무응답	계
	조사 완료	가중값 적용	%	%	%	%	%	%	%	%
8/23(월)	(1009)	(1000)	22.5	19.3	15.7	38.3	41.8	54.0	4.2	100.0
8/24(화)	(1013)	(1000)	21.5	18.2	15.3	40.3	39.7	55.6	4.8	100.0
8/25(수)	(1010)	(1000)	22.6	18.5	14.2	41.6	41.0	55.8	3.2	100.0
8/26(목)	(1009)	(1000)	24.3	18.4	13.3	40.8	42.6	54.2	3.2	100.0
8/27(금)	(1006)	(1000)	23.6	19.0	12.9	40.9	42.6	53.8	3.6	100.0
8/30(월)	(1009)	(1000)	22.3	18.3	13.7	41.9	40.6	55.6	3.8	100.0
8/31(화)	(1013)	(1000)	22.4	18.1	15.8	39.3	40.5	55.2	4.3	100.0
9/1(수)	(1014)	(1000)	23.4	19.3	16.6	36.7	42.8	53.3	3.9	100.0
9/2(목)	(1010)	(1000)	25.2	18.0	15.5	37.6	43.1	53.0	3.8	100.0
9/3(금)	(1003)	(1000)	24.5	17.3	15.4	38.9	41.8	54.3	3.9	100.0
9/6(월)	(1005)	(1000)	24.7	17.9	14.5	39.5	42.6	54.0	3.4	100.0
9/7(화)	(1008)	(1000)	25.7	17.7	14.2	39.4	43.4	53.6	3.1	100.0
9/8(수)	(1009)	(1000)	23.0	18.8	15.8	40.0	41.8	55.9	2.3	100.0
9/9(목)	(1009)	(1000)	22.9	19.7	14.4	40.3	42.7	54.7	2.6	100.0
9/10(금)	(1007)	(1000)	24.1	18.8	13.6	40.7	43.0	54.2	2.8	100.0
9/13(월)	(1008)	(1000)	23.6	17.3	15.1	40.5	41.0	55.6	3.4	100.0
9/14(화)	(1010)	(1000)	23.5	17.1	13.6	41.4	40.6	55.0	4.4	100.0
9/15(수)	(1009)	(1000)	23.0	18.0	12.1	42.7	41.0	54.8	4.2	100.0
9/16(목)	(1007)	(1000)	22.1	18.4	13.3	42.9	40.5	56.2	3.4	100.0
9/17(금)	(1003)	(1000)	21.2	18.0	14.4	43.3	39.2	57.7	3.1	100.0

* 일일 지표는 2-days-rolling

◆ 문재인 대통령 국정수행 평가 ◆

문2. 귀하께서는 현재 문재인 대통령의 국정수행에 대해 어떻게 평가하십니까? (선택지 1~4번 순·역순 배열)

- 01번. 매우 잘하고 있다
- 02번. 잘하는 편이다
- 03번. 잘못하는 편이다
- 04번. 매우 잘못하고 있다
- 05번. 잘 모르겠다



◆ 기초 문항 ◆

※ 이제 끝으로 통계처리를 위해 몇 가지 여쭙겠습니다 ※

직업. 귀하의 직업은 무엇입니까?

- 01번. 사무직
- 02번. 노동직
- 03번. 가정주부
- 04번. 자영업
- 05번. 학생
- 06번. 농업/축산업/임업/수산업
- 07번. 무직
- 08번. 기타

이념성향. 귀하께서는 스스로 생각하실 때 어떤 이념적 성향을 가졌다고 생각하십니까?

- 01번. 보수
- 02번. 중도
- 03번. 진보
- 04번. 잘 모르겠다

19대 대선투표. 귀하께서는 지난 대통령 선거에서 누구에게 투표하셨습니까? (보기 1~5번 무작위 배열)

- 01번. 문재인
- 02번. 홍준표
- 03번. 안철수
- 04번. 유승민
- 05번. 심상정
- 06번. 기타 후보
- 07번. 투표하지 않았다
- 08번. 잘 모르겠다

맺음말. 죄송합니다. 귀하께서는 조사대상자가 아닙니다. 감사합니다.

Ending. 오랜 시간동안 끝까지 응답해 주셔서 대단히 감사합니다. 지금까지 저희는 여론조사 전문기관 리얼미터였습니다.

◆ 기초 문항 ◆

※ 이제 끝으로 통계처리를 위해 몇 가지 여쭙겠습니다 ※

직업. 귀하의 직업은 무엇입니까?

- | | | |
|----------|----------|--------------------|
| 01번. 사무직 | 02번. 노동직 | 03번. 가정주부 |
| 04번. 자영업 | 05번. 학생 | 06번. 농업/축산업/임업/수산업 |
| 07번. 무직 | 08번. 기타 | |

이념성향. 귀하께서는 스스로 생각하실 때 어떤 이념적 성향을 가졌다고 생각하십니까?

- | | |
|---------|-------------|
| 01번. 보수 | 02번. 중도 |
| 03번. 진보 | 04번. 모름/무응답 |

19대 대선투표. 귀하께서는 지난 대통령 선거에서 누구에게 투표하셨습니다? (보기 1~5번 무작위 배열)

- | | |
|---------------|-------------|
| 01번. 문재인 | 02번. 홍준표 |
| 03번. 안철수 | 04번. 유승민 |
| 05번. 심상정 | 06번. 기타 후보 |
| 07번. 투표하지 않았다 | 08번. 모름/무응답 |



끝까지 응답해 주셔서 감사합니다. 지금까지 여론조사 전문기관 리얼미터였습니다. 안녕히 계십시오.