


YTN 현안조사

허위 조작 보도 징벌적 손해배상제 찬반

2021. 7. 30.



REALMETER

제1장

조사 개요

◆ **조사 설계**

조사대상	전국 만 18세 이상 남녀
조사기간	2021년 7월 30일(금)
표본수	최종 응답 500명
응답률	5.4% (총 통화 9,295명 중 500명 응답 완료) ※ 응답률 제고 목적 표집틀 확정 후 미수신 조사대상 2회 콜백
표본오차	±4.4%P (95% 신뢰수준)
표집방법	무작위생성 표집틀을 통한 임의 전화걸기
가중값 산출 및 적용방법	성별, 연령대별, 권역별 가중 부여 (2021년 4월말 행정안전부 주민등록인구통계 기준) [림가중]
조사방법	무선(90%)·유선(10%) 자동응답(ARS) 방식
실사기관	(주)리얼미터

○ 자료 해석상의 유의점

- 문항별 결과는 변수별로 백분율(%)을 산출하며, 결과 값을 소수점 첫째 자리까지 표기하였음. 이 과정에서 백분율 합산 시 반올림 오차(rounding error)¹⁾가 나타날 수 있음.
- 표본조사이므로 결과 값의 해석 시 표본오차를 고려해야 함.
- 집단별 표본 수가 30명 미만일 경우 이상치(outlier)의 영향을 크게 받을 수 있으므로 결과 해석에 유의해야 함.

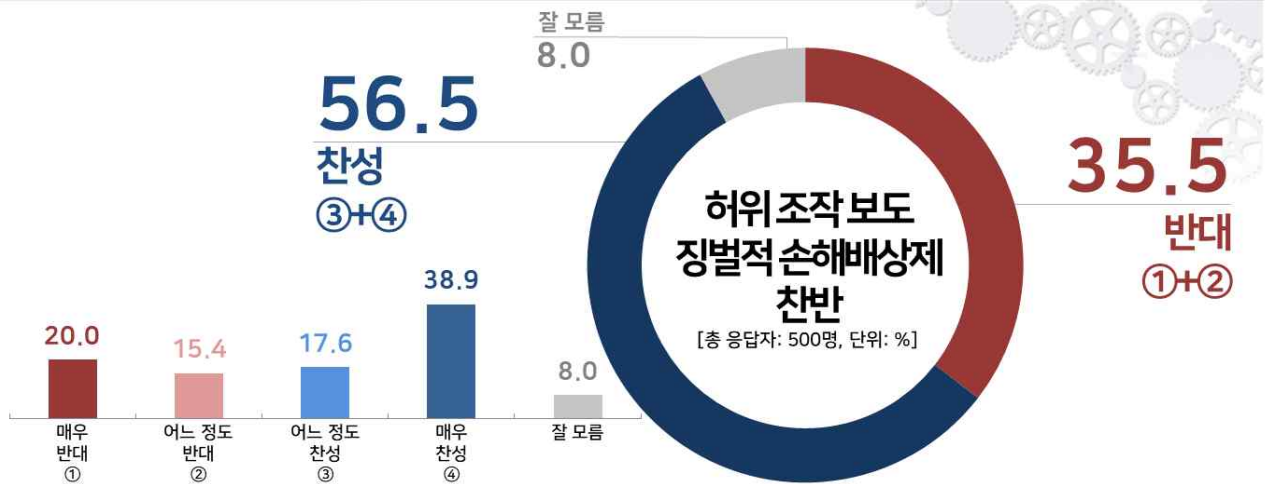
1) 반올림 오차란 실제 전체 합계는 100%이나 소수점 반올림 과정에서 합계가 100.0%가 아닌 것처럼 나타나는 현상으로, 실제로는 오류가 아님.

◆ 응답자 특성

구 분		사례수(명)	비율(%)
◆ 전 체 ◆		500	100.0
▣ 성 별 ▣	남 자	248	49.6
	여 자	252	50.4
▣ 연령대별 ▣	만 18세 이상 29세 이하	88	17.7
	30대	77	15.4
	40대	94	18.7
	50대	98	19.5
	60대	78	15.7
	70세 이상	65	13.0
	서 울	95	19.0
▣ 권역별 ▣	인 천 / 경 기	157	31.3
	대 전 / 세 종 / 충 청	53	10.6
	강 원	15	3.0
	부 산 / 울 산 / 경 남	76	15.2
	대 구 / 경 북	49	9.8
	광 주 / 전 라	49	9.8
	제 주	6	1.3

제2장

조사 결과



문3. 최근 국회에서는, 인터넷 뉴스를 포함한 언론의 허위-조작 보도에 대해 최대 5배까지 '징벌적 손해배상'을 하도록 하는 언론중재법 개정안이 상임위 소위를 통과했습니다. 하지만 언론단체들은 언론의 자유를 위축시켜 길들이려는 시도라며 반발하고 있습니다. 귀하께서는 징벌적 손해배상제에 얼마나 찬성하십니까, 반대하십니까? (선택지 1~4번 순/역순)

	사례수	매우 반대한다	어느 정도 반대한다	어느 정도 찬성한다	매우 찬성한다	잘 모름	반대	찬성	잘 모름	계
		%	%	%	%					
■ 전 체 ■	(500)	20.0	15.4	17.6	38.9	8.0	35.5	56.5	8.0	100.0
■ 지 역 ■										
서울	(95)	26.3	10.6	20.5	36.2	6.4	36.9	56.7	6.4	100.0
인천/경기	(157)	16.6	16.3	21.4	41.8	3.8	32.9	63.3	3.8	100.0
대전/세종/충청	(53)	16.2	14.6	11.2	34.5	23.5	30.8	45.7	23.5	100.0
강원	(15)	64.7	.0	.0	35.3	.0	64.7	35.3	.0	100.0
부산/울산/경남	(76)	19.0	20.1	12.5	39.2	9.2	39.2	51.7	9.2	100.0
대구/경북	(49)	28.1	22.2	21.1	21.1	7.4	50.3	42.2	7.4	100.0
광주/전라	(49)	2.8	13.4	18.9	57.7	7.1	16.2	76.7	7.1	100.0
제주	(6)	18.3	17.8	.0	39.1	24.8	36.1	39.1	24.8	100.0
■ 성 별 ■										
남자	(248)	28.2	15.4	11.1	43.6	1.6	43.6	54.8	1.6	100.0
여자	(252)	12.0	15.5	24.0	34.2	14.3	27.5	58.2	14.3	100.0
■ 연 령 ■										
18 ~ 29세	(88)	13.9	20.1	31.1	22.5	12.3	34.0	53.7	12.3	100.0
30 ~ 39세	(77)	15.3	18.2	2.6	56.7	7.3	33.4	59.2	7.3	100.0
40 ~ 49세	(94)	17.6	10.5	15.9	51.5	4.5	28.1	67.4	4.5	100.0
50 ~ 59세	(98)	22.0	10.4	21.0	42.4	4.2	32.4	63.4	4.2	100.0
60 ~ 69세	(78)	21.4	19.7	12.6	37.9	8.4	41.1	50.5	8.4	100.0
70세 이상	(65)	33.0	15.3	20.8	17.5	13.4	48.3	38.3	13.4	100.0

	매우 반대한다	어느 정도 반대한다	어느 정도 찬성한다	매우 찬성한다	잘 모름	반대	찬성	잘 모름	계
	%	%	%	%	%	%	%	%	%
■ 전 체 ■	20.0	15.4	17.6	38.9	8.0	35.5	56.5	8.0	100.0
■ 지지 정당 ■									
지민국정국열기없모름 / 무	5.5	3.5	17.0	66.1	8.0	9.0	83.1	8.0	100.0
지민국정국열기없모름 / 무	35.9	25.0	18.2	13.2	7.6	60.9	31.5	7.6	100.0
지민국정국열기없모름 / 무	12.5	35.1	20.2	32.3	.0	47.6	52.4	.0	100.0
지민국정국열기없모름 / 무	48.9	27.2	9.5	11.4	2.9	76.1	20.9	2.9	100.0
지민국정국열기없모름 / 무	12.1	5.5	22.7	59.8	.0	17.5	82.5	.0	100.0
지민국정국열기없모름 / 무	12.3	3.8	26.6	57.3	.0	16.1	83.9	.0	100.0
지민국정국열기없모름 / 무	10.8	29.2	23.0	27.1	10.0	40.0	50.0	10.0	100.0
지민국정국열기없모름 / 무	7.3	8.3	.0	27.6	56.7	15.7	27.6	56.7	100.0
지민국정국열기없모름 / 무	9.7	22.5	15.7	27.2	24.9	32.2	42.9	24.9	100.0
■ 국가평가 ■									
매우 잘한다	2.0	1.8	11.9	79.4	4.9	3.8	91.4	4.9	100.0
잘하는 편	5.1	13.9	26.6	47.6	6.8	19.0	74.1	6.8	100.0
잘못하는 편	13.5	24.9	33.2	18.2	10.3	38.3	51.3	10.3	100.0
매우 잘 못한다	41.9	25.0	14.2	13.7	5.2	66.9	27.9	5.2	100.0
잘못한 다	3.0	5.8	16.8	68.9	5.5	8.8	85.7	5.5	100.0
잘못한 다	34.5	25.0	19.1	14.9	6.6	59.4	34.0	6.6	100.0
모름 / 무응답	18.9	.0	9.4	24.4	47.2	18.9	33.9	47.2	100.0
■ 이념 성향 ■									
보수	38.9	23.3	11.1	19.7	7.1	62.2	30.7	7.1	100.0
중도	20.3	18.7	17.0	37.8	6.2	39.0	54.8	6.2	100.0
진보	6.8	8.6	22.1	58.8	3.7	15.4	80.9	3.7	100.0
모름 / 무응답	16.7	7.5	20.7	28.7	26.4	24.2	49.4	26.4	100.0

YTN 현안조사

안녕하십니까? 여론조사 전문기관 리얼미터입니다. 저희는 정치사회 분야 대국민 여론조사를 실시하고 있습니다. 바쁘시더라도 잠시만 시간을 내어주시면 감사하겠습니다. 리얼미터 전화번호는 02-761-8055입니다.


◆ 기초 문항 ◆

지역. 귀하께서 현재 거주하고 계시는 지역은 어디입니까?

- | | |
|---------------|---------------|
| 01번. 서울 | 05번. 부산/울산/경남 |
| 02번. 인천/경기 | 06번. 대구/경북 |
| 03번. 대전/세종/충청 | 07번. 광주/전남/전북 |
| 04번. 강원 | 08번. 제주 |

연령. 귀하의 연령이 올해 만으로 17세 이하이면 1번(☞ **맷음말**), 만18~29세면 2번, 30대면 3번, 40대면 4번, 50대면 5번, 60대 이상은 6번, 70세 이상이면 7번을 눌러주십시오.

성. 귀하가 남성이면 1번, 여성이면 2번을 눌러 주십시오.



◆ 정당 지지도 ◆

문1. 귀하께서는 다음 중 어느 정당을 지지하시거나 약간이라도 더 호감을 가지고 계십니까? (선택지 1~5번 로테이션)

- 01번. 더불어민주당
- 02번. 국민의힘
- 03번. 정의당
- 04번. 국민의당
- 05번. 열린민주당
- 06번. 기타정당
- 07번. 지지정당이 없다
- 08번. 잘 모르겠다

◆ 문재인 대통령 국정수행 평가 ◆

문2. 귀하께서는 현재 문재인 대통령의 국정수행에 대해 어떻게 평가하십니까? (선택지 1~4번 순·역순 방향 배열)

- | | |
|----------------|-----------------|
| 01번. 매우 잘하고 있다 | 04번. 매우 잘못하고 있다 |
| 02번. 잘하는 편이다 | 05번. 잘 모르겠다 |
| 03번. 잘못하는 편이다 | |

◆ 허위 조작 보도 징벌적 손해배상제 찬반 ◆

문3. 최근 국회에서는, 인터넷 뉴스를 포함한 언론의 허위-조작 보도에 대해 최대 5배까지 '징벌적 손해배상'을 하도록 하는 언론중재법 개정안이 상임위 소위를 통과했습니다. 하지만 언론단체들은 언론의 자유를 위축시켜 길들이려는 시도라며 반발하고 있습니다. 귀하께서는 징벌적 손해배상제에 얼마나 찬성하십니까, 반대하십니까? (선택지 1~4번 순/역순)

- 01번. 매우 반대한다
- 02번. 어느 정도 반대한다
- 03번. 어느 정도 찬성한다
- 04번. 매우 찬성한다
- 05번. 잘 모르겠다

