


YTN 현안조사

# 차기 대선주자 선호도 조사

2021. 4. 16.



REALMETER

# 제1장 조사 개요

## ◆ 조사 설계

|               |   |
|---------------|---|
| 조사대상          | 전국 만 18세 이상 남녀  |
| 조사기간          | 2021년 4월 16일(금)   |
| 표본수           | 최종 응답 1,011명  |
| 응답률           | 3.5% (총 통화 28,750명 중 1,011명 응답 완료)<br>* 응답률 제고 목적 표집률 확정 후 미수신 조사대상 2회 콜백 |
| 표본오차          | ±3.1%p (95% 신뢰수준)   |
| 표집방법          | 무작위생성 표집틀을 통한 임의 전화걸기   |
| 가중값 산출 및 적용방법 | 성별, 연령대별, 권역별 가중 부여<br>(2021년 3월말 행정안전부 주민등록인구통계 기준) [림가중]                |
| 조사방법          | 무선(90%)·유선(10%) 자동응답(ARS) 방식  |
| 실사기관          | (주)리얼미터   |

### ○ 자료 해석상의 유의점

- 문항별 결과는 변수별로 백분율(%)을 산출하며, 결과 값을 소수점 첫째 자리까지 표기하였음. 이 과정에서 백분율 합산 시 반올림 오차(rounding error)<sup>1)</sup>가 나타날 수 있음.
- 표본조사이므로 결과 값의 해석 시 표본오차를 고려해야 함.
- 집단별 표본 수가 30명 미만일 경우 이상치(outlier)의 영향을 크게 받을 수 있으므로 결과 해석에 유의해야 함.

1) 반올림 오차란 실제 전체 합계는 100%이나 소수점 반올림 과정에서 합계가 100.0%가 아닌 것처럼 나타나는 현상으로, 실제로는 오류가 아님.

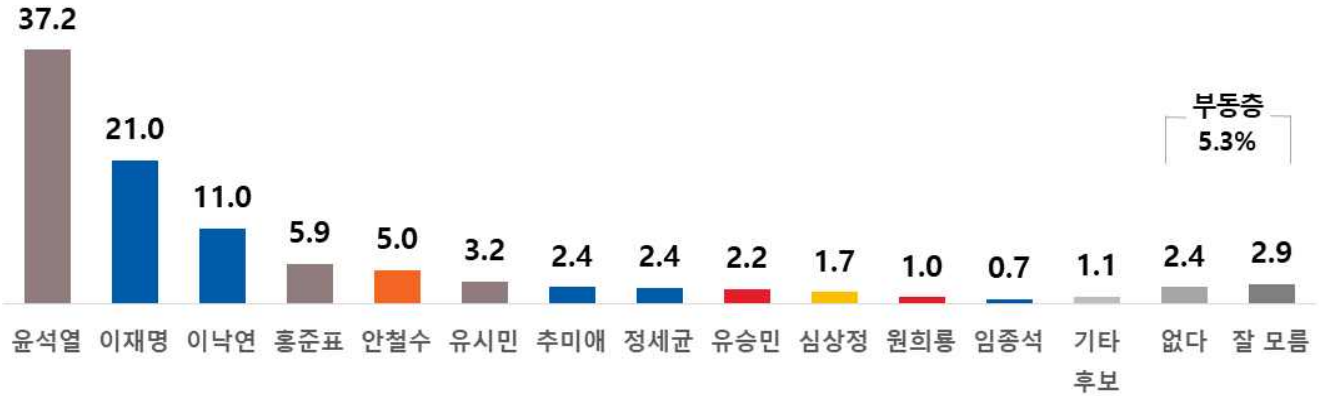
◆ 응답자 특성

| 구 분     |                    | 조사 완료  |       | 목표 할당  |       | 가중값<br>배율 |
|---------|--------------------|--------|-------|--------|-------|-----------|
|         |                    | 사례수(명) | 비율(%) | 사례수(명) | 비율(%) |           |
| ◆ 전 체 ◆ |                    | 1,011  | 100.0 | 1,000  | 100.0 | 0.99      |
| ▣ 성 별 ▣ | 남 자                | 660    | 65.3  | 496    | 49.6  | 0.75      |
|         | 여 자                | 351    | 34.7  | 504    | 50.4  | 1.44      |
| ▣연령대별▣  | 만 18세 이상<br>29세 이하 | 125    | 12.4  | 176    | 17.6  | 1.41      |
|         | 30대                | 115    | 11.4  | 156    | 15.6  | 1.36      |
|         | 40대                | 183    | 18.1  | 187    | 18.7  | 1.02      |
|         | 50대                | 238    | 23.5  | 195    | 19.5  | 0.82      |
|         | 60세 이상             | 350    | 34.6  | 286    | 28.6  | 0.82      |
| ▣권역별▣   | 서울                 | 247    | 24.4  | 190    | 19.0  | 0.77      |
|         | 인천 / 경기            | 332    | 32.8  | 312    | 31.2  | 0.94      |
|         | 강원                 | 35     | 3.5   | 31     | 3.1   | 0.89      |
|         | 대전/세종/충청           | 96     | 9.5   | 106    | 10.6  | 1.10      |
|         | 광주/전남/전북           | 80     | 7.9   | 98     | 9.8   | 1.23      |
|         | 대구 / 경북            | 86     | 8.5   | 99     | 9.9   | 1.15      |
|         | 부산/울산/경남           | 119    | 11.8  | 151    | 15.1  | 1.27      |
|         | 제주                 | 16     | 1.6   | 13     | 1.3   | 0.81      |

제2장

조사 결과

[n=1,011, 단위: %]



Q1. 내년 3월에는 20대 대통령 선거가 있습니다. 귀하께서는 다음 차기 대선주자로 거론되는 인물 중 누구를 가장 선호하십니까? (선택지 1~12번 로테이션)

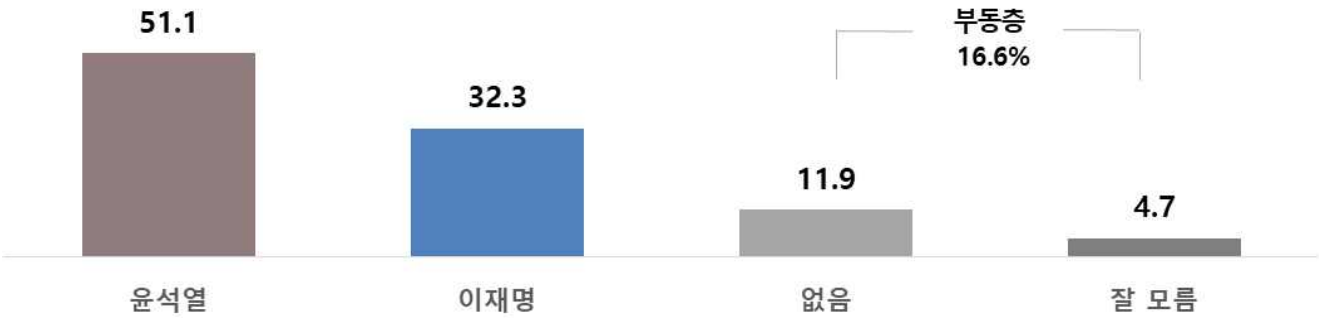
|               | 사례수    |        | 심상정  | 안철수  | 원희룡 | 유승민 | 유시민 | 윤석열  | 이낙연  | 이재명  | 계     |
|---------------|--------|--------|------|------|-----|-----|-----|------|------|------|-------|
|               | 조사완료   | 가중값 적용 |      |      |     |     |     |      |      |      |       |
| ■ 전 체 ■       | (1011) | (1000) | 1.7  | 5.0  | 1.0 | 2.2 | 3.2 | 37.2 | 11.0 | 21.0 | 100.0 |
| ■ 성 별 ■       |        |        |      |      |     |     |     |      |      |      |       |
| 남성            | (660)  | (496)  | 1.4  | 6.1  | 1.3 | 3.0 | 2.4 | 38.3 | 7.5  | 23.8 | 100.0 |
| 여성            | (351)  | (504)  | 1.9  | 3.9  | .7  | 1.4 | 4.1 | 36.2 | 14.5 | 18.3 | 100.0 |
| ■ 권 역 별 ■     |        |        |      |      |     |     |     |      |      |      |       |
| 서울            | (247)  | (190)  | 2.2  | 8.5  | .8  | .9  | 2.7 | 34.7 | 12.9 | 18.6 | 100.0 |
| 인천/경기         | (332)  | (312)  | 1.0  | 6.1  | .9  | 2.2 | 2.2 | 37.2 | 9.2  | 25.9 | 100.0 |
| 강원            | (35)   | (31)   | .0   | 1.8  | .0  | .0  | 5.7 | 59.9 | 7.1  | 9.1  | 100.0 |
| 대전/세종/충청      | (96)   | (106)  | 4.6  | 2.5  | 2.5 | 1.1 | 5.0 | 38.3 | 12.9 | 17.7 | 100.0 |
| 광주/전남/전북      | (80)   | (98)   | 4.4  | 5.6  | .0  | 1.0 | 1.9 | 26.7 | 11.5 | 24.5 | 100.0 |
| 대구/경북         | (86)   | (99)   | .0   | 1.4  | .7  | 8.6 | 1.6 | 42.1 | 12.8 | 13.0 | 100.0 |
| 부산/울산/경남      | (119)  | (151)  | .0   | 2.6  | 1.1 | 1.6 | 6.4 | 39.0 | 9.5  | 22.6 | 100.0 |
| 제주            | (16)   | (13)   | .0   | 4.4  | 4.4 | .0  | .0  | 34.0 | 19.3 | 12.0 | 100.0 |
| ■ 연 령 대 별 ■   |        |        |      |      |     |     |     |      |      |      |       |
| 만 18세부터 29세까지 | (125)  | (176)  | 3.6  | 7.4  | .0  | 4.2 | 4.6 | 29.2 | 13.7 | 7.0  | 100.0 |
| 30대           | (115)  | (156)  | 3.3  | 6.8  | .0  | 4.1 | 2.4 | 32.0 | 12.2 | 26.8 | 100.0 |
| 40대           | (183)  | (187)  | .3   | 5.0  | 1.3 | .9  | 6.1 | 26.6 | 11.9 | 35.0 | 100.0 |
| 50대           | (238)  | (195)  | 1.1  | 3.6  | 1.3 | 1.3 | 3.0 | 38.7 | 10.3 | 23.9 | 100.0 |
| 60세 이상        | (350)  | (286)  | .8   | 3.5  | 1.8 | 1.4 | 1.2 | 51.0 | 8.6  | 15.5 | 100.0 |
| ■ 이 념 성 향 별 ■ |        |        |      |      |     |     |     |      |      |      |       |
| 진보            | (230)  | (228)  | 2.6  | 3.4  | 1.1 | .3  | 3.7 | 17.7 | 14.8 | 40.2 | 100.0 |
| 중도            | (402)  | (396)  | 1.9  | 5.4  | .1  | 2.5 | 4.4 | 39.4 | 12.1 | 20.9 | 100.0 |
| 보수            | (277)  | (267)  | .4   | 5.9  | 1.5 | 2.4 | 1.8 | 54.6 | 6.6  | 7.7  | 100.0 |
| 잘 모름          | (102)  | (109)  | 1.9  | 4.6  | 2.8 | 4.2 | 1.8 | 27.6 | 9.8  | 14.2 | 100.0 |
| ■ 지 지 정 당 별 ■ |        |        |      |      |     |     |     |      |      |      |       |
| 더불어민주당        | (285)  | (288)  | 1.1  | .3   | .0  | 1.3 | 9.1 | 5.4  | 26.2 | 45.8 | 100.0 |
| 국민의힘          | (350)  | (333)  | .3   | 6.5  | 1.0 | 3.3 | 1.1 | 68.0 | 2.2  | 2.5  | 100.0 |
| 정의당           | (37)   | (36)   | 16.8 | 9.2  | 1.6 | 6.1 | .0  | 14.2 | 9.1  | 20.8 | 100.0 |
| 국민의당          | (72)   | (65)   | .9   | 13.4 | 2.1 | 4.4 | .0  | 44.4 | 7.6  | 9.2  | 100.0 |
| 열린민주당         | (53)   | (48)   | .0   | 1.8  | 1.6 | .0  | 3.4 | 18.9 | 11.6 | 55.6 | 100.0 |
| 기타 정당         | (32)   | (39)   | 7.0  | .0   | .0  | .0  | .0  | 25.5 | 6.7  | 18.0 | 100.0 |
| 지지하는 정당이 없다   | (168)  | (177)  | 1.7  | 7.6  | 2.3 | .7  | .5  | 41.9 | 6.4  | 12.3 | 100.0 |
| 잘 모름          | (14)   | (15)   | .0   | 5.4  | .0  | 4.7 | .0  | 19.7 | .0   | 10.1 | 100.0 |
| 무당층           | (182)  | (192)  | 1.5  | 7.5  | 2.1 | 1.0 | .5  | 40.2 | 5.9  | 12.1 | 100.0 |
| ■ 가상대결1 ■     |        |        |      |      |     |     |     |      |      |      |       |
| 윤석열           | (532)  | (511)  | .2   | 6.8  | 1.1 | 3.6 | .6  | 71.1 | 2.2  | 1.5  | 100.0 |
| 이재명           | (342)  | (323)  | 3.7  | 1.6  | .5  | .6  | 6.8 | 1.6  | 12.7 | 61.9 | 100.0 |
| 없다            | (95)   | (119)  | 3.3  | 5.9  | 2.2 | .8  | 6.3 | 1.5  | 43.4 | 1.9  | 100.0 |
| 잘 모름          | (42)   | (47)   | .0   | 6.0  | .0  | 1.5 | .0  | 3.9  | 13.5 | 1.0  | 100.0 |
| 부동층           | (137)  | (166)  | 2.4  | 5.9  | 1.6 | 1.0 | 4.6 | 2.2  | 35.0 | 1.7  | 100.0 |
| ■ 가상대결2 ■     |        |        |      |      |     |     |     |      |      |      |       |
| 윤석열           | (542)  | (516)  | .5   | 6.7  | 1.0 | 3.3 | .6  | 70.0 | 1.7  | 2.9  | 100.0 |
| 이낙연           | (295)  | (301)  | 2.9  | 1.2  | 1.0 | .6  | 8.7 | 2.2  | 32.5 | 37.6 | 100.0 |
| 없다            | (128)  | (130)  | 3.6  | 8.7  | .9  | .7  | 2.5 | .7   | 1.1  | 50.9 | 100.0 |
| 잘 모름          | (46)   | (54)   | 1.1  | .8   | 1.1 | 3.6 | .0  | 6.8  | 3.6  | 30.4 | 100.0 |
| 부동층           | (174)  | (184)  | 2.9  | 6.4  | 1.0 | 1.6 | 1.8 | 2.5  | 1.8  | 44.9 | 100.0 |

|               | 사례수    |        | 임종석 | 정세균  | 추미애 | 홍준표  | 기타 후보 | 없다   | 잘 모름 | 부동층  | 계     |
|---------------|--------|--------|-----|------|-----|------|-------|------|------|------|-------|
|               | 조사완료   | 가중값 적용 |     |      |     |      |       |      |      |      |       |
| ■ 전 체 ■       | (1011) | (1000) | .7  | 2.4  | 2.4 | 5.9  | 1.1   | 2.4  | 2.9  | 5.3  | 100.0 |
| ▣ 성 별 ▣       |        |        |     |      |     |      |       |      |      |      |       |
| 남성            | (660)  | (496)  | .8  | 2.4  | 1.5 | 8.0  | .7    | 1.4  | 1.5  | 2.9  | 100.0 |
| 여성            | (351)  | (504)  | .6  | 2.3  | 3.3 | 3.8  | 1.4   | 3.4  | 4.2  | 7.6  | 100.0 |
| ▣ 권 역 별 ▣     |        |        |     |      |     |      |       |      |      |      |       |
| 서울            | (247)  | (190)  | 1.1 | 3.1  | 2.6 | 3.5  | 1.2   | 2.3  | 4.9  | 7.2  | 100.0 |
| 인천/경기         | (332)  | (312)  | .0  | 1.1  | 3.3 | 5.0  | 1.0   | 2.4  | 2.3  | 4.8  | 100.0 |
| 강원            | (35)   | (31)   | .0  | 1.8  | 1.8 | 12.9 | .0    | .0   | .0   | .0   | 100.0 |
| 대전/세종/충청      | (96)   | (106)  | 1.1 | 3.3  | 2.7 | 4.3  | .0    | 1.6  | 2.3  | 3.9  | 100.0 |
| 광주/전남/전북      | (80)   | (98)   | .8  | 5.7  | 1.0 | 8.3  | 3.1   | 3.1  | 2.4  | 5.5  | 100.0 |
| 대구/경북         | (86)   | (99)   | .0  | .7   | .0  | 11.6 | 1.6   | 3.8  | 2.1  | 6.0  | 100.0 |
| 부산/울산/경남      | (119)  | (151)  | 1.1 | 1.9  | 3.0 | 5.5  | .6    | 2.4  | 2.8  | 5.1  | 100.0 |
| 제주            | (16)   | (13)   | 8.7 | 8.7  | .0  | .0   | .0    | .0   | 8.4  | 8.4  | 100.0 |
| ▣ 연 령 대 별 ▣   |        |        |     |      |     |      |       |      |      |      |       |
| 만 18세부터 29세까지 | (125)  | (176)  | 1.6 | 2.8  | 2.4 | 10.4 | 1.7   | 4.9  | 6.4  | 11.3 | 100.0 |
| 30대           | (115)  | (156)  | .0  | .0   | 1.9 | 7.5  | .0    | 3.2  | .0   | 3.2  | 100.0 |
| 40대           | (183)  | (187)  | .0  | 2.3  | 3.1 | 3.4  | 1.5   | 2.7  | .0   | 2.7  | 100.0 |
| 50대           | (238)  | (195)  | 1.7 | 1.8  | 3.5 | 3.7  | 1.3   | 1.2  | 3.8  | 4.9  | 100.0 |
| 60세 이상        | (350)  | (286)  | .3  | 3.8  | 1.4 | 5.3  | .8    | 1.0  | 3.6  | 4.6  | 100.0 |
| ▣ 이 념 성 향 별 ▣ |        |        |     |      |     |      |       |      |      |      |       |
| 진보            | (230)  | (228)  | 1.5 | 3.2  | 6.7 | .7   | .5    | 2.3  | 1.4  | 3.6  | 100.0 |
| 중도            | (402)  | (396)  | .3  | 2.9  | 1.0 | 5.1  | .8    | 2.4  | .7   | 3.2  | 100.0 |
| 보수            | (277)  | (267)  | .4  | .0   | 1.0 | 12.3 | .5    | 1.6  | 3.4  | 5.0  | 100.0 |
| 잘 모름          | (102)  | (109)  | 1.1 | 4.7  | 1.9 | 3.6  | 4.6   | 4.7  | 12.5 | 17.2 | 100.0 |
| ▣ 지 지 정 당 별 ▣ |        |        |     |      |     |      |       |      |      |      |       |
| 더불어민주당        | (285)  | (288)  | 1.0 | 4.0  | 3.8 | .4   | .2    | .7   | .7   | 1.4  | 100.0 |
| 국민의힘          | (350)  | (333)  | .6  | .6   | .3  | 10.6 | .4    | .5   | 2.1  | 2.6  | 100.0 |
| 정의당           | (37)   | (36)   | .0  | 6.2  | 5.9 | 3.1  | .0    | 3.7  | 3.1  | 6.9  | 100.0 |
| 국민의당          | (72)   | (65)   | .0  | 5.6  | 3.8 | 5.6  | 1.1   | .0   | 2.0  | 2.0  | 100.0 |
| 열린민주당         | (53)   | (48)   | .9  | 1.7  | 2.4 | 2.2  | .0    | .0   | .0   | .0   | 100.0 |
| 기타 정당         | (32)   | (39)   | .0  | 4.4  | 5.6 | 3.5  | 10.8  | 16.3 | 2.2  | 18.5 | 100.0 |
| 지지하는 정당이 없다   | (168)  | (177)  | .9  | .6   | 2.4 | 6.1  | 2.2   | 6.6  | 7.8  | 14.4 | 100.0 |
| 잘 모름          | (14)   | (15)   | .0  | 5.4  | .0  | 28.5 | .0    | 7.6  | 18.7 | 26.3 | 100.0 |
| 무당층           | (182)  | (192)  | .9  | 1.0  | 2.2 | 7.8  | 2.0   | 6.7  | 8.6  | 15.3 | 100.0 |
| ▣ 가상대결1 ▣     |        |        |     |      |     |      |       |      |      |      |       |
| 윤석열           | (532)  | (511)  | .2  | .2   | 1.0 | 8.6  | .3    | .4   | 2.4  | 2.8  | 100.0 |
| 이재명           | (342)  | (323)  | 1.2 | 3.4  | 3.3 | 1.0  | .3    | 1.1  | .3   | 1.4  | 100.0 |
| 없다            | (95)   | (119)  | 2.0 | 5.6  | 3.8 | 3.2  | 6.3   | 12.1 | 1.7  | 13.8 | 100.0 |
| 잘 모름          | (42)   | (47)   | .0  | 11.1 | 7.5 | 16.1 | 2.4   | 8.6  | 28.3 | 37.0 | 100.0 |
| 부동층           | (137)  | (166)  | 1.4 | 7.2  | 4.8 | 6.8  | 5.2   | 11.1 | 9.2  | 20.3 | 100.0 |
| ▣ 가상대결2 ▣     |        |        |     |      |     |      |       |      |      |      |       |
| 윤석열           | (542)  | (516)  | .2  | .2   | .3  | 9.5  | .2    | .3   | 2.6  | 2.9  | 100.0 |
| 이낙연           | (295)  | (301)  | 1.5 | 4.2  | 5.7 | .6   | .0    | .8   | .6   | 1.4  | 100.0 |
| 없다            | (128)  | (130)  | 1.3 | 4.6  | 3.1 | 3.8  | 5.8   | 9.9  | 2.4  | 12.3 | 100.0 |
| 잘 모름          | (46)   | (54)   | .0  | 8.0  | 2.5 | 5.6  | 3.7   | 13.2 | 19.6 | 32.8 | 100.0 |
| 부동층           | (174)  | (184)  | .9  | 5.6  | 2.9 | 4.4  | 5.2   | 10.9 | 7.4  | 18.3 | 100.0 |

제2장

조사 결과

[n=1,011 단위: %]



Q2. 만약 내년 대통령 선거에서 다음 두 후보가 맞붙는다면 귀하께서는 누구에게 투표하시겠습니까?  
(선택지 1~2번 로테이션)

|               | 사례수    |        | 윤석열  | 이재명  | 없다   | 잘 모름 | 부동층  | 계     |
|---------------|--------|--------|------|------|------|------|------|-------|
|               | 조사완료   | 가중값 적용 |      |      |      |      |      |       |
| ■ 전 체 ■       | (1011) | (1000) | 51.1 | 32.3 | 11.9 | 4.7  | 16.6 | 100.0 |
| ▣ 성 별 ▣       |        |        |      |      |      |      |      |       |
| 남성            | (660)  | (496)  | 54.9 | 35.2 | 6.6  | 3.3  | 9.9  | 100.0 |
| 여성            | (351)  | (504)  | 47.4 | 29.5 | 17.1 | 6.0  | 23.1 | 100.0 |
| ▣ 권 역 별 ▣     |        |        |      |      |      |      |      |       |
| 서울            | (247)  | (190)  | 52.0 | 29.3 | 14.9 | 3.8  | 18.7 | 100.0 |
| 인천/경기         | (332)  | (312)  | 51.1 | 35.9 | 9.5  | 3.5  | 13.0 | 100.0 |
| 강원            | (35)   | (31)   | 65.8 | 27.2 | 7.0  | .0   | 7.0  | 100.0 |
| 대전/세종/충청      | (96)   | (106)  | 42.2 | 33.5 | 19.3 | 4.9  | 24.2 | 100.0 |
| 광주/전남/전북      | (80)   | (98)   | 41.4 | 40.8 | 15.4 | 2.4  | 17.8 | 100.0 |
| 대구/경북         | (86)   | (99)   | 63.0 | 20.8 | 6.3  | 9.9  | 16.2 | 100.0 |
| 부산/울산/경남      | (119)  | (151)  | 53.2 | 31.6 | 9.2  | 5.9  | 15.1 | 100.0 |
| 제주            | (16)   | (13)   | 34.0 | 25.3 | 23.6 | 17.1 | 40.7 | 100.0 |
| ▣ 연 령 대 별 ▣   |        |        |      |      |      |      |      |       |
| 만 18세부터 29세까지 | (125)  | (176)  | 51.6 | 20.4 | 20.4 | 7.6  | 28.0 | 100.0 |
| 30대           | (115)  | (156)  | 49.5 | 34.9 | 15.6 | .0   | 15.6 | 100.0 |
| 40대           | (183)  | (187)  | 31.8 | 49.9 | 14.3 | 4.0  | 18.3 | 100.0 |
| 50대           | (238)  | (195)  | 51.5 | 35.6 | 8.5  | 4.5  | 12.9 | 100.0 |
| 60세 이상        | (350)  | (286)  | 64.1 | 24.5 | 5.4  | 6.0  | 11.4 | 100.0 |
| ▣ 이 념 성 향 별 ▣ |        |        |      |      |      |      |      |       |
| 진보            | (230)  | (228)  | 23.3 | 61.3 | 12.6 | 2.8  | 15.4 | 100.0 |
| 중도            | (402)  | (396)  | 52.4 | 32.8 | 13.2 | 1.6  | 14.8 | 100.0 |
| 보수            | (277)  | (267)  | 75.4 | 13.6 | 7.8  | 3.2  | 11.0 | 100.0 |
| 잘 모름          | (102)  | (109)  | 45.3 | 15.7 | 15.5 | 23.5 | 39.0 | 100.0 |

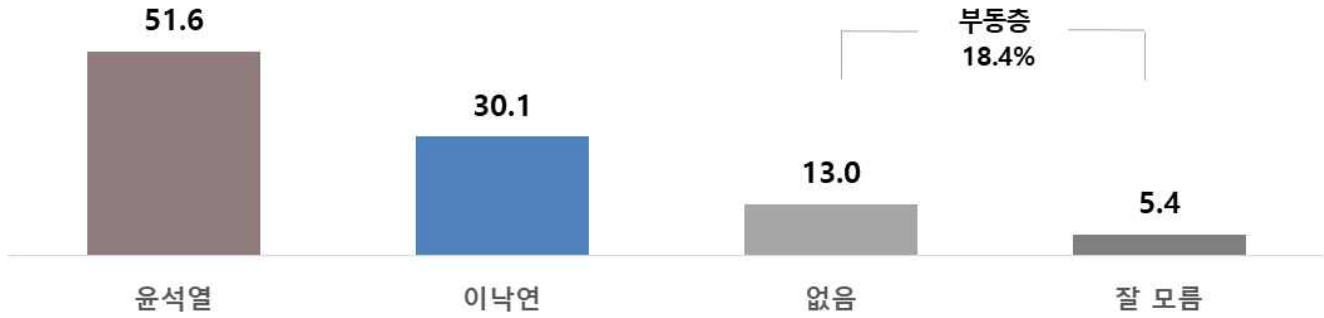
|                  | 사례수    |        | 윤석열  | 이재명  | 없다   | 잘 모름 | 부동층  | 계     |
|------------------|--------|--------|------|------|------|------|------|-------|
|                  | 조사완료   | 가중값 적용 |      |      |      |      |      |       |
| ■ 전 체 ■          | (1011) | (1000) | 51.1 | 32.3 | 11.9 | 4.7  | 16.6 | 100.0 |
| ▣ 지지 정당 별 ▣      |        |        |      |      |      |      |      |       |
| 더불어민주당           | (285)  | (288)  | 7.1  | 68.7 | 20.6 | 3.6  | 24.3 | 100.0 |
| 국민의힘             | (350)  | (333)  | 89.5 | 4.4  | 4.0  | 2.1  | 6.1  | 100.0 |
| 정의당              | (37)   | (36)   | 31.9 | 46.6 | 20.3 | 1.2  | 21.5 | 100.0 |
| 국민의당             | (72)   | (65)   | 68.4 | 18.0 | 4.4  | 9.2  | 13.6 | 100.0 |
| 열린민주당            | (53)   | (48)   | 21.1 | 75.4 | 1.6  | 1.9  | 3.5  | 100.0 |
| 기타 정당            | (32)   | (39)   | 38.6 | 19.0 | 29.8 | 12.6 | 42.4 | 100.0 |
| 지지하는 정당이 없다      | (168)  | (177)  | 59.9 | 20.0 | 12.3 | 7.8  | 20.1 | 100.0 |
| 잘 모름             | (14)   | (15)   | 37.4 | 26.0 | 13.1 | 23.5 | 36.6 | 100.0 |
| 무당층              | (182)  | (192)  | 58.2 | 20.5 | 12.3 | 9.0  | 21.4 | 100.0 |
| ▣ 차기 대선주자 선호인물 ▣ |        |        |      |      |      |      |      |       |
| 심상정              | (14)   | (17)   | 5.1  | 71.3 | 23.6 | .0   | 23.6 | 100.0 |
| 안철수              | (52)   | (50)   | 69.9 | 10.4 | 14.0 | 5.7  | 19.7 | 100.0 |
| 원희룡              | (13)   | (10)   | 57.4 | 16.8 | 25.8 | .0   | 25.8 | 100.0 |
| 유승민              | (20)   | (22)   | 83.5 | 8.8  | 4.4  | 3.3  | 7.6  | 100.0 |
| 유시민              | (28)   | (32)   | 8.9  | 67.8 | 23.3 | .0   | 23.3 | 100.0 |
| 윤석열              | (394)  | (372)  | 97.6 | 1.4  | .5   | .5   | 1.0  | 100.0 |
| 이낙연              | (99)   | (110)  | 10.1 | 37.3 | 46.9 | 5.7  | 52.7 | 100.0 |
| 이재명              | (228)  | (210)  | 3.6  | 95.1 | 1.1  | .2   | 1.3  | 100.0 |
| 임종석              | (7)    | (7)    | 12.1 | 54.1 | 33.8 | .0   | 33.8 | 100.0 |
| 정세균              | (25)   | (24)   | 3.6  | 46.4 | 28.1 | 22.0 | 50.0 | 100.0 |
| 추미애              | (23)   | (24)   | 21.6 | 45.0 | 18.8 | 14.6 | 33.3 | 100.0 |
| 홍준표              | (55)   | (59)   | 75.2 | 5.4  | 6.5  | 12.9 | 19.4 | 100.0 |
| 기타 후보            | (10)   | (11)   | 12.0 | 7.9  | 69.7 | 10.5 | 80.2 | 100.0 |
| 없다               | (18)   | (24)   | 8.2  | 14.8 | 60.2 | 16.8 | 77.0 | 100.0 |
| 잘 모름             | (25)   | (29)   | 43.1 | 3.9  | 7.0  | 46.0 | 53.0 | 100.0 |
| 부동층              | (43)   | (53)   | 27.3 | 8.8  | 31.1 | 32.7 | 63.9 | 100.0 |
| ▣ 가상대결 2 ▣       |        |        |      |      |      |      |      |       |
| 윤석열              | (542)  | (516)  | 93.4 | 3.9  | 1.1  | 1.6  | 2.7  | 100.0 |
| 이낙연              | (295)  | (301)  | 5.9  | 68.2 | 23.4 | 2.5  | 25.9 | 100.0 |
| 없다               | (128)  | (130)  | 4.8  | 58.2 | 31.9 | 5.0  | 37.0 | 100.0 |
| 잘 모름             | (46)   | (54)   | 9.4  | 41.9 | 2.8  | 45.8 | 48.6 | 100.0 |
| 부동층              | (174)  | (184)  | 6.2  | 53.5 | 23.4 | 16.9 | 40.4 | 100.0 |



제2장

조사 결과

[n=1,011 단위: %]



Q3. 그럼 내년 대통령 선거에서 다음 두 후보가 맞붙는다면 귀하께서는 누구에게 투표하시겠습니까?  
(선택지 1~2번 로테이션)

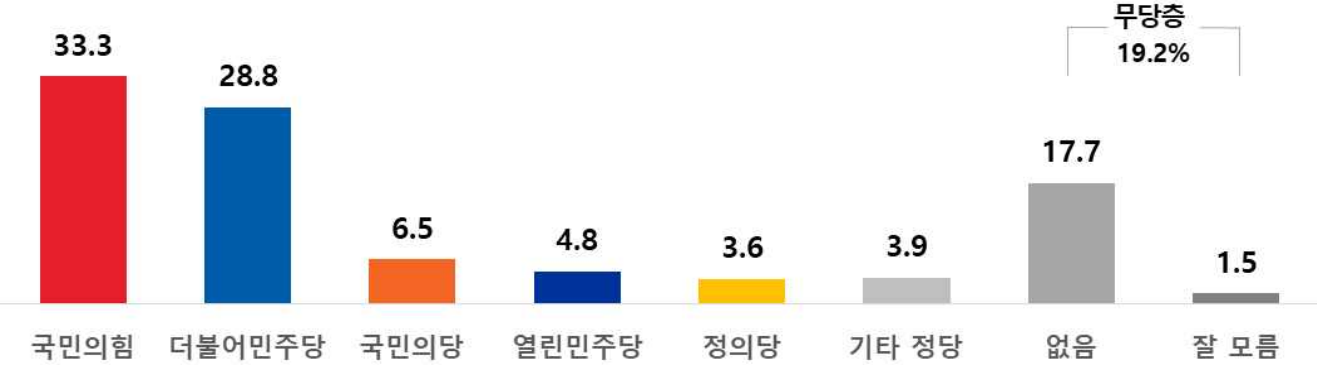
|               | 사례수    |        | 윤석열  | 이낙연  | 없다   | 잘 모름 | 부동층  | 계     |
|---------------|--------|--------|------|------|------|------|------|-------|
|               | 조사완료   | 가중값 적용 |      |      |      |      |      |       |
| ■ 전 체 ■       | (1011) | (1000) | 51.6 | 30.1 | 13.0 | 5.4  | 18.4 | 100.0 |
| ▣ 성 별 ▣       |        |        |      |      |      |      |      |       |
| 남성            | (660)  | (496)  | 57.2 | 26.9 | 12.6 | 3.2  | 15.8 | 100.0 |
| 여성            | (351)  | (504)  | 46.0 | 33.1 | 13.4 | 7.4  | 20.9 | 100.0 |
| ▣ 권 역 별 ▣     |        |        |      |      |      |      |      |       |
| 서울            | (247)  | (190)  | 51.9 | 30.4 | 12.7 | 5.1  | 17.7 | 100.0 |
| 인천/경기         | (332)  | (312)  | 51.1 | 28.1 | 15.3 | 5.5  | 20.8 | 100.0 |
| 강원            | (35)   | (31)   | 74.6 | 20.3 | 5.2  | .0   | 5.2  | 100.0 |
| 대전/세종/충청      | (96)   | (106)  | 42.6 | 35.8 | 15.3 | 6.3  | 21.6 | 100.0 |
| 광주/전남/전북      | (80)   | (98)   | 37.5 | 33.5 | 24.9 | 4.1  | 29.0 | 100.0 |
| 대구/경북         | (86)   | (99)   | 66.4 | 20.6 | 6.1  | 6.8  | 13.0 | 100.0 |
| 부산/울산/경남      | (119)  | (151)  | 54.2 | 34.6 | 5.8  | 5.4  | 11.3 | 100.0 |
| 제주            | (16)   | (13)   | 41.6 | 41.3 | 8.4  | 8.7  | 17.1 | 100.0 |
| ▣ 연 령 대 별 ▣   |        |        |      |      |      |      |      |       |
| 만 18세부터 29세까지 | (125)  | (176)  | 52.7 | 27.5 | 14.0 | 5.8  | 19.8 | 100.0 |
| 30대           | (115)  | (156)  | 48.9 | 30.0 | 12.7 | 8.4  | 21.1 | 100.0 |
| 40대           | (183)  | (187)  | 33.3 | 42.1 | 21.0 | 3.5  | 24.6 | 100.0 |
| 50대           | (238)  | (195)  | 50.6 | 31.2 | 13.5 | 4.7  | 18.2 | 100.0 |
| 60세 이상        | (350)  | (286)  | 65.0 | 23.0 | 6.9  | 5.0  | 12.0 | 100.0 |
| ▣ 이 념 성 향 별 ▣ |        |        |      |      |      |      |      |       |
| 진보            | (230)  | (228)  | 23.1 | 52.3 | 19.8 | 4.8  | 24.6 | 100.0 |
| 중도            | (402)  | (396)  | 52.2 | 32.1 | 10.8 | 5.0  | 15.8 | 100.0 |
| 보수            | (277)  | (267)  | 77.1 | 14.3 | 6.5  | 2.0  | 8.5  | 100.0 |
| 잘 모름          | (102)  | (109)  | 46.6 | 14.7 | 22.7 | 16.0 | 38.7 | 100.0 |

|                  | 사례수    |        | 윤석열  | 이낙연  | 없다   | 잘 모름 | 부동층  | 계     |
|------------------|--------|--------|------|------|------|------|------|-------|
|                  | 조사완료   | 가중값 적용 |      |      |      |      |      |       |
| ■ 전 체 ■          | (1011) | (1000) | 51.6 | 30.1 | 13.0 | 5.4  | 18.4 | 100.0 |
| ▣ 지지 정당 별 ▣      |        |        |      |      |      |      |      |       |
| 더불어민주당           | (285)  | (288)  | 7.1  | 73.0 | 14.5 | 5.4  | 19.8 | 100.0 |
| 국민의힘             | (350)  | (333)  | 90.9 | 3.8  | 3.3  | 2.0  | 5.3  | 100.0 |
| 정의당              | (37)   | (36)   | 28.1 | 39.1 | 26.6 | 6.2  | 32.7 | 100.0 |
| 국민의당             | (72)   | (65)   | 69.3 | 11.1 | 13.7 | 5.9  | 19.6 | 100.0 |
| 열린민주당            | (53)   | (48)   | 26.4 | 46.0 | 25.2 | 2.4  | 27.6 | 100.0 |
| 기타 정당            | (32)   | (39)   | 35.1 | 16.8 | 40.1 | 8.1  | 48.1 | 100.0 |
| 지지하는 정당이 없다      | (168)  | (177)  | 60.2 | 15.1 | 15.3 | 9.3  | 24.7 | 100.0 |
| 잘 모름             | (14)   | (15)   | 32.1 | 8.3  | 28.6 | 31.0 | 59.6 | 100.0 |
| 무당층              | (182)  | (192)  | 58.0 | 14.6 | 16.4 | 11.0 | 27.4 | 100.0 |
| ▣ 차기 대선주자 선호인물 ▣ |        |        |      |      |      |      |      |       |
| 심상정              | (14)   | (17)   | 15.9 | 52.2 | 28.4 | 3.5  | 31.9 | 100.0 |
| 안철수              | (52)   | (50)   | 69.1 | 7.3  | 22.6 | .9   | 23.5 | 100.0 |
| 원희룡              | (13)   | (10)   | 51.7 | 30.6 | 12.0 | 5.7  | 17.7 | 100.0 |
| 유승민              | (20)   | (22)   | 79.0 | 7.8  | 4.4  | 8.8  | 13.2 | 100.0 |
| 유시민              | (28)   | (32)   | 9.3  | 80.6 | 10.2 | .0   | 10.2 | 100.0 |
| 윤석열              | (394)  | (372)  | 97.0 | 1.7  | .2   | 1.0  | 1.2  | 100.0 |
| 이낙연              | (99)   | (110)  | 8.1  | 88.8 | 1.3  | 1.8  | 3.1  | 100.0 |
| 이재명              | (228)  | (210)  | 7.1  | 53.7 | 31.5 | 7.7  | 39.2 | 100.0 |
| 임종석              | (7)    | (7)    | 12.1 | 64.0 | 23.9 | .0   | 23.9 | 100.0 |
| 정세균              | (25)   | (24)   | 3.6  | 53.4 | 25.0 | 18.0 | 43.0 | 100.0 |
| 추미애              | (23)   | (24)   | 6.1  | 71.6 | 16.6 | 5.6  | 22.3 | 100.0 |
| 홍준표              | (55)   | (59)   | 83.5 | 2.8  | 8.5  | 5.1  | 13.6 | 100.0 |
| 기타 후보            | (10)   | (11)   | 12.0 | .0   | 69.7 | 18.3 | 88.0 | 100.0 |
| 없다               | (18)   | (24)   | 6.4  | 10.2 | 53.9 | 29.6 | 83.5 | 100.0 |
| 잘 모름             | (25)   | (29)   | 47.1 | 5.8  | 10.8 | 36.4 | 47.2 | 100.0 |
| 부동층              | (43)   | (53)   | 28.6 | 7.8  | 30.3 | 33.3 | 63.6 | 100.0 |
| ▣ 가상대결 1 ▣       |        |        |      |      |      |      |      |       |
| 윤석열              | (532)  | (511)  | 94.3 | 3.5  | 1.2  | 1.0  | 2.2  | 100.0 |
| 이재명              | (342)  | (323)  | 6.2  | 63.4 | 23.4 | 7.0  | 30.4 | 100.0 |
| 없다               | (95)   | (119)  | 4.7  | 59.1 | 34.9 | 1.3  | 36.2 | 100.0 |
| 잘 모름             | (42)   | (47)   | 17.6 | 15.9 | 14.0 | 52.5 | 66.5 | 100.0 |
| 부동층              | (137)  | (166)  | 8.4  | 46.9 | 29.0 | 15.7 | 44.7 | 100.0 |

제2장

조사 결과

[n=1,011, 단위: %]



Q4. 귀하께서 평소 다음 중 어느 정당을 지지하십니까? (선택지 1~5번 로테이션)

|               | 사례수    |           | 더불어<br>민주당 | 국민의힘 | 정의당 | 국민의당 | 열린<br>민주당 | 기타<br>정당 | 지지하는<br>정당이<br>없다 | 잘 모름 | 무당층  | 계     |
|---------------|--------|-----------|------------|------|-----|------|-----------|----------|-------------------|------|------|-------|
|               | 조사완료   | 가중값<br>적용 |            |      |     |      |           |          |                   |      |      |       |
| ■ 전 체 ■       | (1011) | (1000)    | 28.8       | 33.3 | 3.6 | 6.5  | 4.8       | 3.9      | 17.7              | 1.5  | 19.2 | 100.0 |
| ▣ 성 별 ▣       |        |           |            |      |     |      |           |          |                   |      |      |       |
| 남성            | (660)  | (496)     | 27.3       | 35.5 | 3.6 | 6.8  | 5.5       | 2.8      | 17.0              | 1.3  | 18.4 | 100.0 |
| 여성            | (351)  | (504)     | 30.2       | 31.2 | 3.6 | 6.2  | 4.0       | 4.8      | 18.3              | 1.7  | 20.0 | 100.0 |
| ▣ 권 역 별 ▣     |        |           |            |      |     |      |           |          |                   |      |      |       |
| 서울            | (247)  | (190)     | 27.6       | 35.6 | 4.1 | 5.6  | 4.0       | 2.3      | 19.2              | 1.6  | 20.7 | 100.0 |
| 인천/경기         | (332)  | (312)     | 26.1       | 30.8 | 5.9 | 7.4  | 5.9       | 4.5      | 17.7              | 1.8  | 19.4 | 100.0 |
| 강원            | (35)   | (31)      | 20.6       | 33.1 | .0  | 20.4 | 5.2       | 1.8      | 18.9              | .0   | 18.9 | 100.0 |
| 대전/세종/충청      | (96)   | (106)     | 32.8       | 35.1 | 5.3 | 7.1  | 4.2       | 1.0      | 13.1              | 1.4  | 14.5 | 100.0 |
| 광주/전남/전북      | (80)   | (98)      | 41.7       | 19.8 | 1.8 | 6.4  | 4.6       | 5.8      | 17.4              | 2.5  | 19.9 | 100.0 |
| 대구/경북         | (86)   | (99)      | 15.6       | 46.9 | .7  | 5.7  | 4.4       | 4.7      | 21.2              | .7   | 22.0 | 100.0 |
| 부산/울산/경남      | (119)  | (151)     | 34.3       | 34.6 | 1.2 | 3.6  | 3.4       | 4.7      | 17.1              | 1.2  | 18.3 | 100.0 |
| 제주            | (16)   | (13)      | 32.4       | 34.0 | .0  | .0   | 12.0      | 8.7      | 12.8              | .0   | 12.8 | 100.0 |
| ▣ 연 령 대 별 ▣   |        |           |            |      |     |      |           |          |                   |      |      |       |
| 만 18세부터 29세까지 | (125)  | (176)     | 20.6       | 30.8 | 7.0 | 3.3  | 2.9       | 5.1      | 27.7              | 2.8  | 30.4 | 100.0 |
| 30대           | (115)  | (156)     | 32.2       | 31.5 | 1.3 | 5.4  | 4.0       | 6.8      | 18.8              | .0   | 18.8 | 100.0 |
| 40대           | (183)  | (187)     | 44.3       | 19.6 | 4.3 | 7.1  | 6.2       | 3.2      | 14.0              | 1.3  | 15.4 | 100.0 |
| 50대           | (238)  | (195)     | 32.4       | 34.7 | 3.4 | 6.1  | 5.8       | 1.9      | 14.7              | 1.0  | 15.7 | 100.0 |
| 60세 이상        | (350)  | (286)     | 19.2       | 44.0 | 2.6 | 8.9  | 4.7       | 3.3      | 15.4              | 2.0  | 17.3 | 100.0 |
| ▣ 이념 성향 별 ▣   |        |           |            |      |     |      |           |          |                   |      |      |       |
| 진보            | (230)  | (228)     | 55.4       | 11.5 | 6.2 | 3.1  | 11.0      | 4.1      | 7.5               | 1.2  | 8.7  | 100.0 |
| 중도            | (402)  | (396)     | 29.7       | 29.7 | 3.4 | 6.1  | 4.3       | 3.6      | 22.1              | 1.1  | 23.2 | 100.0 |
| 보수            | (277)  | (267)     | 10.3       | 60.2 | 2.4 | 7.9  | 1.5       | 3.7      | 13.4              | .7   | 14.1 | 100.0 |
| 잘 모름          | (102)  | (109)     | 14.6       | 26.7 | 2.2 | 11.6 | 1.4       | 4.6      | 33.5              | 5.5  | 39.0 | 100.0 |

|              | 사례수    |           | 더불어<br>민주당 | 국민의힘 | 정의당  | 국민의당 | 열린<br>민주당 | 기타<br>정당 | 지지하는<br>정당이<br>없다 | 잘 모름 | 무당층  | 계     |
|--------------|--------|-----------|------------|------|------|------|-----------|----------|-------------------|------|------|-------|
|              | 조사완료   | 가중값<br>적용 |            |      |      |      |           |          |                   |      |      |       |
| ■ 전 체 ■      | (1011) | (1000)    | 28.8       | 33.3 | 3.6  | 6.5  | 4.8       | 3.9      | 17.7              | 1.5  | 19.2 | 100.0 |
| ■차기대선주자선호인물■ |        |           |            |      |      |      |           |          |                   |      |      |       |
| 심상정          | (14)   | (17)      | 19.9       | 5.9  | 36.7 | 3.5  | .0        | 16.4     | 17.7              | .0   | 17.7 | 100.0 |
| 안철수          | (52)   | (50)      | 1.7        | 43.6 | 6.7  | 17.5 | 1.7       | .0       | 27.2              | 1.6  | 28.8 | 100.0 |
| 원희룡          | (13)   | (10)      | .0         | 33.6 | 5.7  | 13.4 | 7.6       | .0       | 39.8              | .0   | 39.8 | 100.0 |
| 유승민          | (20)   | (22)      | 17.5       | 50.9 | 10.1 | 13.0 | .0        | .0       | 5.3               | 3.3  | 8.6  | 100.0 |
| 유시민          | (28)   | (32)      | 80.4       | 11.7 | .0   | .0   | 5.0       | .0       | 2.9               | .0   | 2.9  | 100.0 |
| 윤석열          | (394)  | (372)     | 4.2        | 60.9 | 1.4  | 7.7  | 2.4       | 2.6      | 19.9              | .8   | 20.7 | 100.0 |
| 이낙연          | (99)   | (110)     | 68.3       | 6.6  | 3.0  | 4.5  | 5.0       | 2.4      | 10.3              | .0   | 10.3 | 100.0 |
| 이재명          | (228)  | (210)     | 62.7       | 4.0  | 3.6  | 2.8  | 12.6      | 3.3      | 10.4              | .7   | 11.1 | 100.0 |
| 임종석          | (7)    | (7)       | 40.0       | 29.6 | .0   | .0   | 6.4       | .0       | 24.0              | .0   | 24.0 | 100.0 |
| 정세균          | (25)   | (24)      | 48.7       | 7.8  | 9.5  | 15.3 | 3.4       | 7.2      | 4.7               | 3.4  | 8.1  | 100.0 |
| 추미애          | (23)   | (24)      | 44.9       | 4.7  | 8.9  | 10.3 | 4.7       | 8.9      | 17.5              | .0   | 17.5 | 100.0 |
| 홍준표          | (55)   | (59)      | 2.1        | 60.1 | 1.9  | 6.2  | 1.8       | 2.3      | 18.3              | 7.3  | 25.6 | 100.0 |
| 기타 후보        | (10)   | (11)      | 6.3        | 12.3 | .0   | 6.6  | .0        | 38.7     | 36.1              | .0   | 36.1 | 100.0 |
| 없다           | (18)   | (24)      | 8.3        | 6.4  | 5.6  | .0   | .0        | 26.2     | 48.7              | 4.7  | 53.5 | 100.0 |
| 잘 모름         | (25)   | (29)      | 6.7        | 24.7 | 3.9  | 4.5  | .0        | 2.9      | 47.6              | 9.7  | 57.3 | 100.0 |
| 부동층          | (43)   | (53)      | 7.4        | 16.4 | 4.7  | 2.4  | .0        | 13.5     | 48.1              | 7.4  | 55.6 | 100.0 |
| ■가상대결1■      |        |           |            |      |      |      |           |          |                   |      |      |       |
| 윤석열          | (532)  | (511)     | 4.0        | 58.4 | 2.3  | 8.7  | 2.0       | 2.9      | 20.7              | 1.1  | 21.8 | 100.0 |
| 이재명          | (342)  | (323)     | 61.1       | 4.5  | 5.2  | 3.6  | 11.1      | 2.3      | 10.9              | 1.2  | 12.1 | 100.0 |
| 없다           | (95)   | (119)     | 49.9       | 11.3 | 6.2  | 2.4  | .6        | 9.7      | 18.2              | 1.7  | 19.9 | 100.0 |
| 잘 모름         | (42)   | (47)      | 22.2       | 14.8 | 1.0  | 12.7 | 1.9       | 10.4     | 29.5              | 7.5  | 37.0 | 100.0 |
| 부동층          | (137)  | (166)     | 42.1       | 12.3 | 4.7  | 5.3  | 1.0       | 9.9      | 21.4              | 3.3  | 24.7 | 100.0 |
| ■가상대결2■      |        |           |            |      |      |      |           |          |                   |      |      |       |
| 윤석열          | (542)  | (516)     | 4.0        | 58.7 | 2.0  | 8.7  | 2.4       | 2.6      | 20.6              | .9   | 21.6 | 100.0 |
| 이낙연          | (295)  | (301)     | 69.9       | 4.3  | 4.7  | 2.4  | 7.3       | 2.2      | 8.9               | .4   | 9.3  | 100.0 |
| 없다           | (128)  | (130)     | 32.0       | 8.5  | 7.4  | 6.8  | 9.2       | 11.9     | 20.8              | 3.3  | 24.1 | 100.0 |
| 잘 모름         | (46)   | (54)      | 28.8       | 12.4 | 4.2  | 7.2  | 2.1       | 5.8      | 30.8              | 8.7  | 39.5 | 100.0 |
| 부동층          | (174)  | (184)     | 31.1       | 9.7  | 6.5  | 6.9  | 7.1       | 10.1     | 23.8              | 4.9  | 28.6 | 100.0 |

안녕하세요. 여론조사 전문기관 리얼미터입니다. 저희는 정치 분야 관련해 여론조사를 실시하고 있습니다. 짧은 조사이오니 잠시만 시간을 내시어 설문에 응해 주시면 대단히 감사하겠습니다. 리얼미터 전화번호는 02-761-8055입니다.

**SQ1. 귀하의 현재 주민등록상 주소지가 어디입니까?**

- |             |             |
|-------------|-------------|
| 1. 서울       | 5. 광주/전남/전북 |
| 2. 인천/경기    | 6. 대구/경북    |
| 3. 강원       | 7. 부산/울산/경남 |
| 4. 대전/세종/충청 | 8. 제주       |

**SQ2. 귀하의 연세는 만으로 다음 어느 구간에 속하십니까?  1. 만 17세 이하 조사 중단**

- |                  |           |
|------------------|-----------|
| 1. 만 17세까지       | 4. 40대    |
| 2. 만 18세부터 29세까지 | 5. 50대    |
| 3. 30대           | 6. 60세 이상 |

**SQ3. 귀하는 남성입니까, 여성입니까?**

- |       |       |
|-------|-------|
| 1. 남성 | 2. 여성 |
|-------|-------|

**Q01. 내년 3월에는 20대 대통령 선거가 있습니다. 귀하께서는 다음 차기 대선주자로 거론되는 인물 중 누구를 가장 선호하십니까? (선택지 1~12번 로테이션)**

- |        |            |
|--------|------------|
| 1. 심상정 | 9. 임종석     |
| 2. 안철수 | 10. 정세균    |
| 3. 원희룡 | 11. 추미애    |
| 4. 유승민 | 12. 홍준표    |
| 5. 유시민 | 13. 기타 후보  |
| 6. 윤석열 | 14. 없다     |
| 7. 이낙연 | 15. 잘 모르겠다 |
| 8. 이재명 |            |

**Q02. 만약 내년 대통령 선거에서 다음 두 후보가 맞붙는다면 귀하께서는 누구에게 투표하시겠습니까? (선택지 1~2번 로테이션)**

- |        |           |
|--------|-----------|
| 1. 윤석열 | 3. 없다     |
| 2. 이재명 | 4. 잘 모르겠다 |

**Q03.** 그럼 내년 대통령 선거에서 다음 두 후보가 맞붙는다면 귀하께서는 누구에게 투표하시겠습니까?  
(선택지 1~2번 로테이션)

- |        |           |
|--------|-----------|
| 1. 윤석열 | 3. 없다     |
| 2. 이낙연 | 4. 잘 모르겠다 |

**Q04.** 귀하께서 평소 다음 중 어느 정당을 지지하십니까? (선택지 1~5번 로테이션)

- |           |                |
|-----------|----------------|
| 1. 더불어민주당 | 5. 열린민주당       |
| 2. 국민의힘   | 6. 기타 정당       |
| 3. 정의당    | 7. 지지하는 정당이 없다 |
| 4. 국민의당   | 8. 잘 모르겠다      |

**DQ1.** 귀하께서는 스스로 생각하실 때 어떤 이념적 성향을 가졌다고 생각하십니까? (선택지 1~3번 로테이션)

- |       |           |
|-------|-----------|
| 1. 진보 | 3. 보수     |
| 2. 중도 | 4. 잘 모르겠다 |