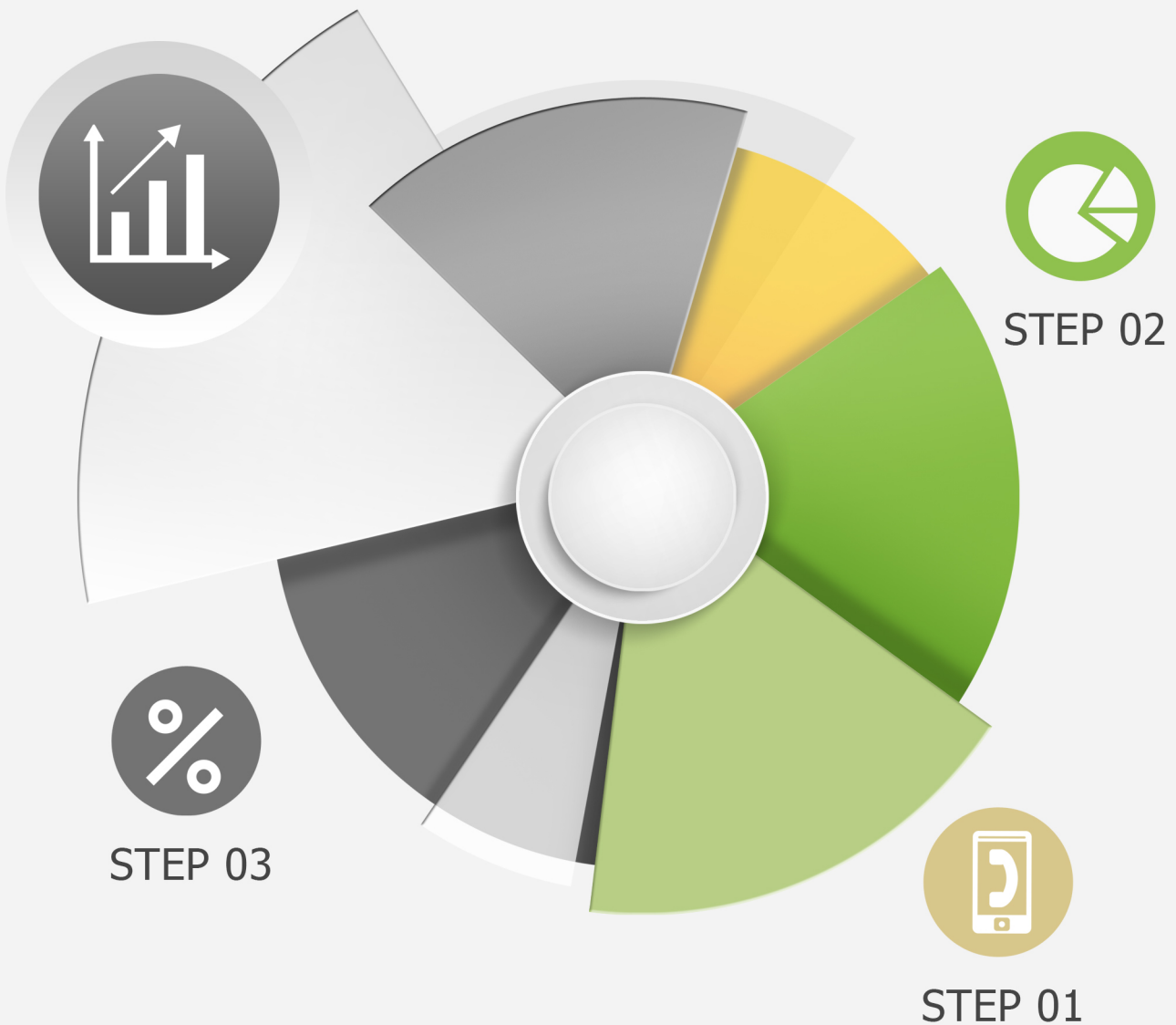


# 리얼미터 주간집계

## 2020년 12월 5주차 (28~31일)



2020. 12. 31.

REALMETER

**제1장**

**조 사 개 요**

◆ 조사 설계

<b>조사 의뢰자</b>	YTN
<b>조사 기관</b>	(주)리얼미터
<b>조사지역·대상 및 표본수</b>	전국 만18세 이상 남녀 2,003명
<b>조사 기간</b>	2020년 12월 28일(월) ~ 31일(목) (4일간)
<b>조사 방법</b>	무선 전화면접(10%), 무선(70%)·유선(20%) 자동응답 혼용
<b>표본오차</b>	±2.2%p (95% 신뢰수준)
<b>응답률</b>	<ul style="list-style-type: none"> <li>4.3% (총 통화 46,208명 중 2,003명 응답 완료)</li> <li>응답률 제고 목적 미수신 조사대상 2회 콜백</li> </ul>
<b>표집방법</b>	무선(80%)·유선(20%) 병행 무작위생성 표집틀을 통한 임의 전화걸기
<b>가중값 산출 및 적용방법</b>	성별, 연령대별, 권역별 가중 부여 (2020년 10월말 행정안전부 주민등록인구통계 기준) [립가중]

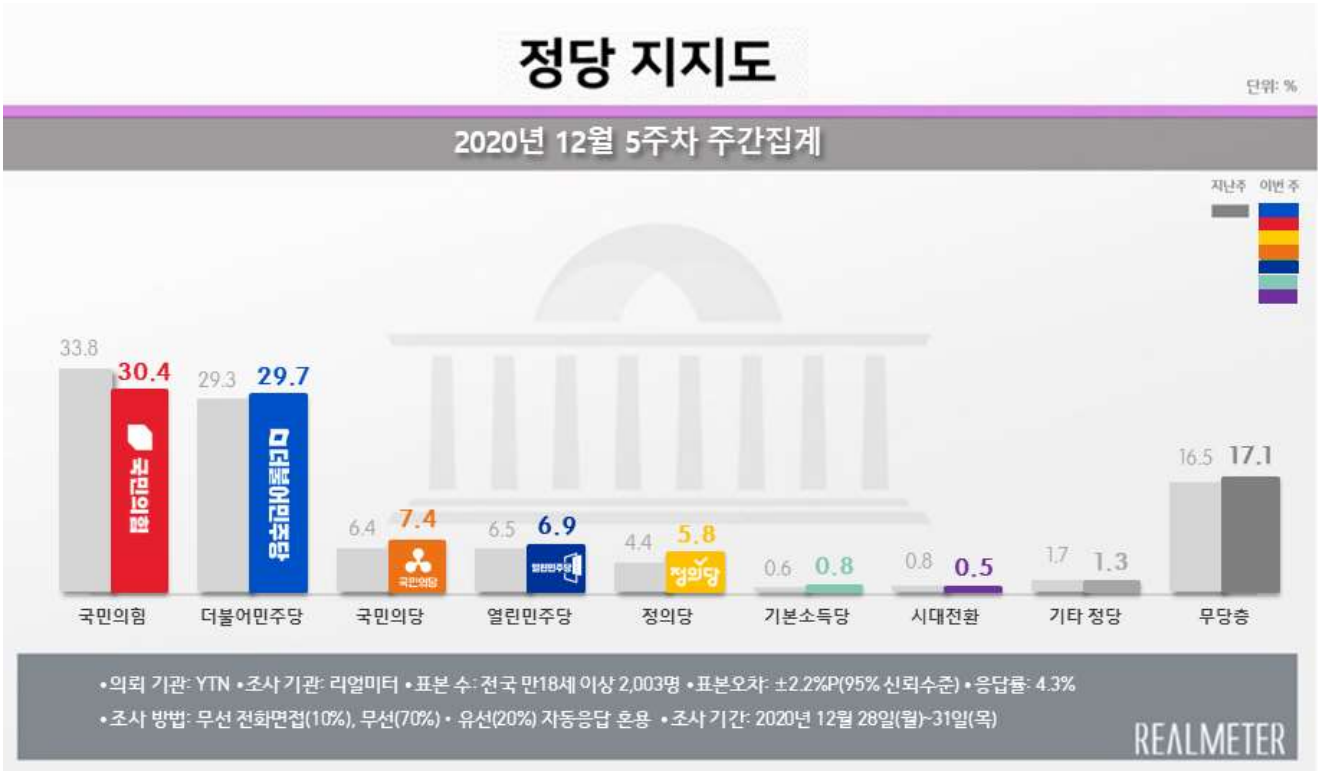
◆ 응답자 특성

구 분		조사완료		목표할당		가중값 배율
		사례수(명)	비율(%)	사례수(명)	비율(%)	
◆ 전 체 ◆		2003	100.0	2000	100.0	1.00
▣ 성 별 ▣	남 자	1279	63.9	992	49.6	0.78
	여 자	724	36.1	1008	50.4	1.39
▣ 연령대별 ▣	만 18세 이상 29세 이하	250	12.5	360	18.0	1.44
	30대	233	11.6	312	15.6	1.34
	40대	351	17.5	376	18.8	1.07
	50대	516	25.8	392	19.6	0.76
	60대	416	20.8	304	15.2	0.73
	70세 이상	237	11.8	256	12.8	1.08
▣ 권역별 ▣	서울	494	24.7	384	19.2	0.78
	인천 / 경기	648	32.4	620	31.0	0.96
	대전/세종/충청	174	8.7	212	10.6	1.22
	강원	65	3.2	60	3.0	0.92
	부산/울산/경남	258	12.9	304	15.2	1.18
	대구 / 경북	159	7.9	196	9.8	1.23
	광주 / 전라	178	8.9	196	9.8	1.10
	제주	27	1.3	28	1.4	1.04

제2장

조사 결과

◆ 정당 지지도 [주간집계]



문1. 귀하께서는 다음 중 어느 정당을 지지하시거나 약간이라도 더 호감을 가지고 계십니까? (선택지 1~7번 로테이션)

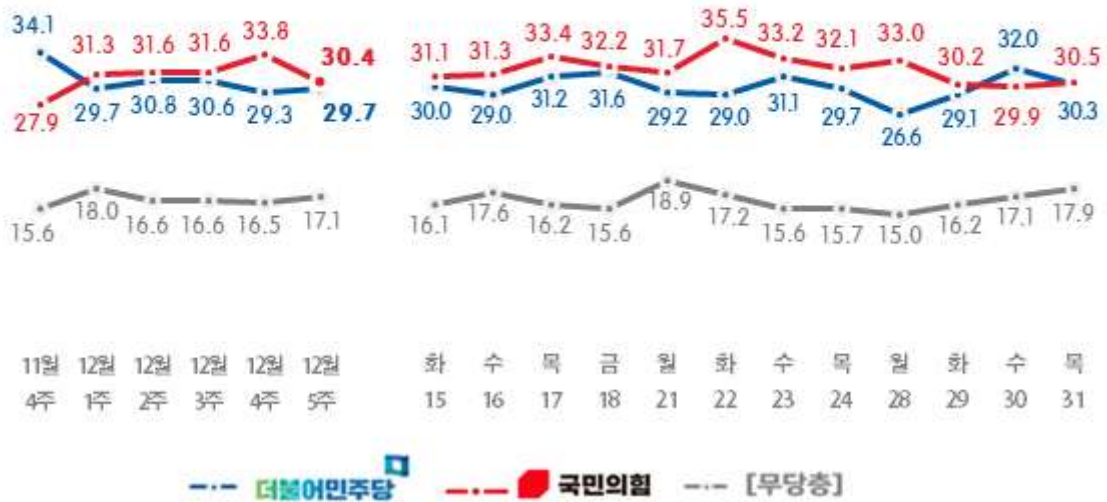
구분	사례수	더불어민주당	국민의힘	정의당	국민의당	열린민주당	기본소득당	시대전환	기타 정당	없음	모름/무응답	무당층	계	
			조사완료	가중값 적용	%	%	%	%	%	%	%	%	%	%
■ 전체 ■	(2003)	(2000)	29.7	30.4	5.8	7.4	6.9	.8	.5	1.3	15.0	2.1	17.1	100.0
■ 지역 ■														
서울	(494)	(384)	30.5	30.8	6.1	4.2	5.8	.6	.7	1.6	17.0	2.8	19.7	100.0
인천/경기	(648)	(620)	32.1	28.2	8.2	9.0	5.2	.8	.3	1.0	13.2	2.0	15.2	100.0
대전/세종/충청	(174)	(212)	27.9	30.7	5.3	8.1	7.6	1.5	.7	2.5	14.5	1.3	15.8	100.0
강원	(65)	(60)	26.2	41.7	2.1	11.0	4.4	.0	1.5	.0	11.0	2.1	13.1	100.0
부산/울산/경남	(258)	(304)	21.3	40.0	3.7	6.2	6.7	.6	.2	1.4	17.6	2.3	19.9	100.0
대구/경북	(159)	(196)	20.9	35.4	5.8	6.3	13.2	.0	.4	.4	14.1	3.5	17.7	100.0
광주/전라	(178)	(196)	43.9	13.7	3.6	10.7	7.3	2.0	1.0	2.0	15.2	.6	15.8	100.0
제주	(27)	(28)	40.4	23.2	2.2	2.3	17.8	.0	.0	.0	14.1	.0	14.1	100.0
■ 성별 ■														
남자	(1279)	(992)	28.5	35.0	4.5	8.2	6.2	.9	1.0	1.4	13.4	1.1	14.5	100.0
여자	(724)	(1008)	30.9	25.9	7.1	6.7	7.7	.8	.1	1.3	16.4	3.1	19.6	100.0

	사례수		더불어 민주당	국민의힘	정의당	국민의당	열린 민주당	기본 소득당	시대전환	기타 정당	없음	모름/ 무응답	무당층	계
	조사완료	가중값 적용	%	%	%	%	%	%	%	%	%	%	%	%
■ 전 체 ■	(2003)	(2000)	29.7	30.4	5.8	7.4	6.9	.8	.5	1.3	15.0	2.1	17.1	100.0
□ 연 령 □														
18 ~ 29 세	(250)	(360)	26.1	23.2	7.9	9.3	3.9	.9	.8	.0	23.8	4.1	27.9	100.0
30 대	(233)	(312)	32.9	27.1	7.2	7.1	6.1	.0	.3	1.3	17.2	.7	17.8	100.0
40 대	(351)	(376)	40.2	22.8	5.6	5.5	7.0	.3	.5	1.3	14.7	2.2	16.8	100.0
50 대	(516)	(392)	31.1	33.9	3.4	6.4	8.6	.6	.4	1.8	12.6	1.2	13.8	100.0
60 대	(416)	(304)	22.9	41.7	3.4	9.3	7.5	.2	.9	1.6	10.9	1.5	12.4	100.0
70 세 이 상	(237)	(256)	21.4	36.6	8.1	7.2	8.9	3.6	.3	2.1	8.8	3.0	11.8	100.0
□ 국 정 평 가 □														
매 우 잘 한 다	(441)	(448)	78.3	1.4	3.3	1.5	12.7	.3	.4	.0	1.6	.5	2.1	100.0
잘 하 는 편	(277)	(283)	57.1	2.6	8.6	2.6	12.9	.3	.2	.4	12.5	2.6	15.2	100.0
잘 못 하는 편	(266)	(293)	15.3	25.1	13.2	7.8	6.8	1.4	1.0	1.6	25.7	1.9	27.6	100.0
매 우 잘 못 함	(955)	(904)	2.9	56.8	3.2	12.3	2.1	1.0	.5	2.1	17.7	1.3	19.0	100.0
잘 한 다	(718)	(731)	70.1	1.9	5.4	1.9	12.8	.3	.3	.2	5.8	1.3	7.1	100.0
잘 못 한 다	(1221)	(1197)	6.0	49.1	5.6	11.2	3.3	1.1	.6	2.0	19.7	1.4	21.1	100.0
모름 / 무응답	(64)	(72)	13.7	9.5	13.6	.0	9.0	.8	1.0	1.6	29.7	21.2	50.8	100.0
□ 이 념 성 향 □														
보 수	(418)	(392)	13.4	53.5	3.8	11.7	3.5	1.0	1.0	1.1	10.6	.3	10.9	100.0
중 도	(858)	(841)	29.0	31.2	4.9	7.3	7.0	.3	.6	.8	17.3	1.5	18.8	100.0
진 보	(446)	(454)	50.5	12.0	9.6	3.7	8.9	1.0	.1	1.5	11.6	1.0	12.6	100.0
모름 / 무응답	(281)	(313)	21.8	25.6	5.3	7.6	8.3	1.9	.2	2.7	18.9	7.6	26.5	100.0
□ 직 업 □														
사 무 직	(524)	(539)	35.5	25.2	4.1	7.1	7.6	.7	.3	.8	16.7	2.1	18.8	100.0
노 동 직	(233)	(211)	27.9	29.5	4.9	6.6	7.3	.4	1.5	2.6	17.3	2.0	19.3	100.0
가 정 주 부	(279)	(333)	26.5	34.2	6.3	8.3	9.2	.4	.2	1.3	11.8	1.9	13.7	100.0
자 영 업	(422)	(369)	30.3	34.6	4.9	8.9	5.7	.4	.2	1.6	12.2	1.3	13.5	100.0
학 생	(121)	(153)	26.1	24.5	12.9	8.8	7.0	.6	1.0	.8	16.7	1.5	18.2	100.0
농 립 어 업	(61)	(57)	21.9	44.9	2.4	5.3	5.5	7.6	.0	1.3	6.8	4.2	11.0	100.0
무 직	(181)	(165)	25.5	31.9	5.0	4.8	5.1	1.8	1.2	.7	20.6	3.4	24.0	100.0
기 타	(182)	(173)	28.6	30.3	9.2	6.6	5.0	.4	.4	1.8	14.5	3.2	17.7	100.0

◆ 정당 지지도 [일간집계]

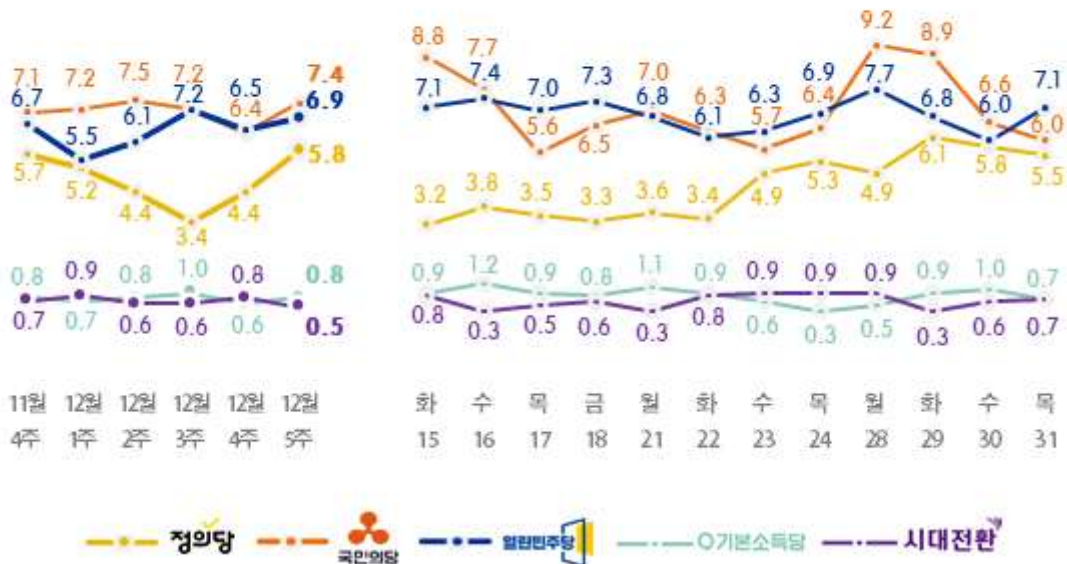
■ 2020년 12월 5주차

정당 지지도 I. 주간·일간 변화 단위: %



■ 2020년 12월 5주차

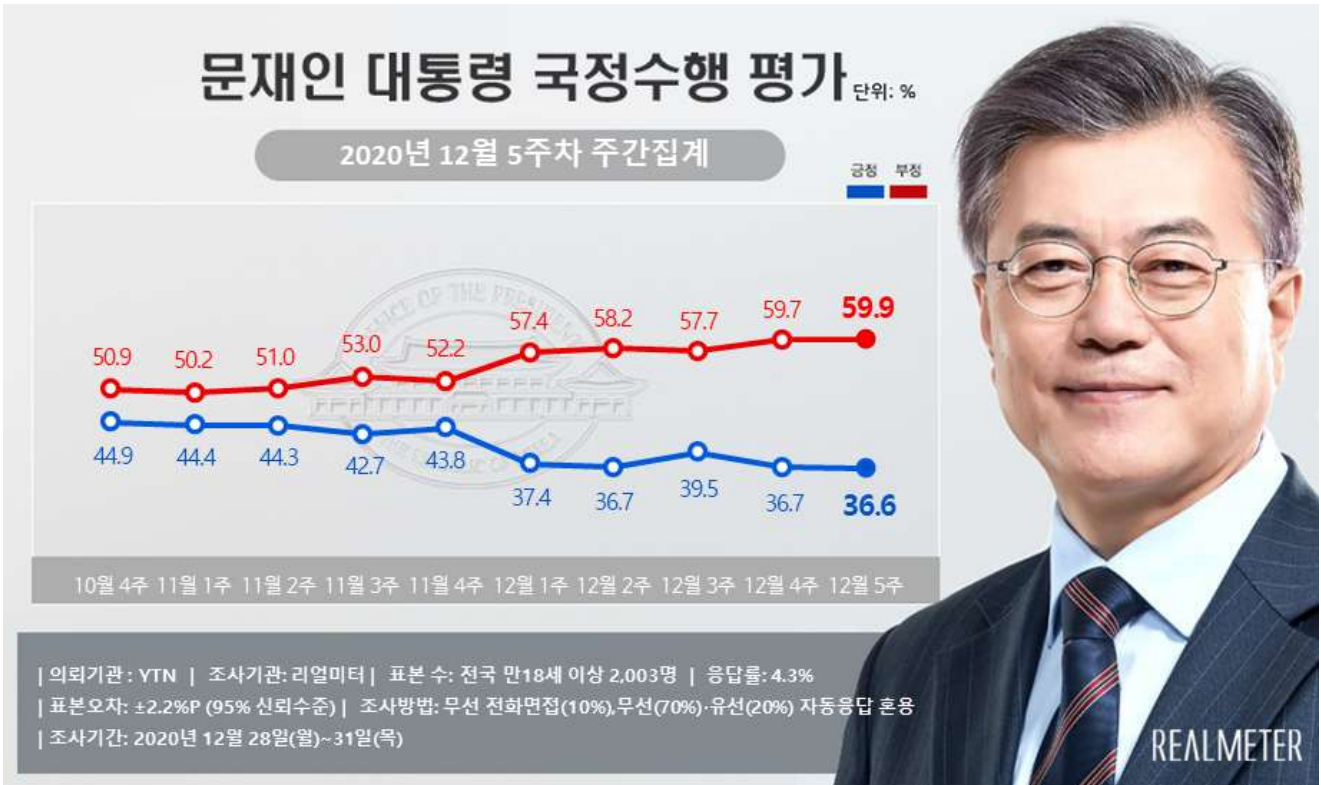
정당 지지도 II. 주간·일간 변화 단위: %



	사례수		더불어 민주당	국민의힘	정의당	국민의당	열린 민주당	기본 소득당	시대 전환	기타 정당	없음	모름/ 무응답	무당층	계
	조사 완료	가중값 적용	%	%	%	%	%	%	%	%	%	%	%	%
12/15(화)	(1006)	(1000)	30.0	31.1	3.2	8.8	7.1	.9	.8	2.0	14.5	1.6	16.1	100.0
12/16(수)	(1005)	(1000)	29.0	31.3	3.8	7.7	7.4	1.2	.3	1.7	16.4	1.3	17.6	100.0
12/17(목)	(1007)	(1000)	31.2	33.4	3.5	5.6	7.0	.9	.5	1.5	14.6	1.6	16.2	100.0
12/18(금)	(1007)	(1000)	31.6	32.2	3.3	6.5	7.3	.8	.6	2.2	13.6	2.0	15.6	100.0
12/21(월)	(1005)	(1000)	29.2	31.7	3.6	7.0	6.8	1.1	.3	1.4	16.4	2.6	18.9	100.0
12/22(화)	(1005)	(1000)	29.0	35.5	3.4	6.3	6.1	.9	.8	.9	14.5	2.6	17.2	100.0
12/23(수)	(1001)	(1000)	31.1	33.2	4.9	5.7	6.3	.6	.9	1.8	14.0	1.6	15.6	100.0
12/24(목)	(1003)	(1000)	29.7	32.1	5.3	6.4	6.9	.3	.9	2.5	14.7	1.0	15.7	100.0
12/28(월)	(1004)	(1000)	26.6	33.0	4.9	9.2	7.7	.5	.9	2.4	13.6	1.4	15.0	100.0
12/29(화)	(1001)	(1000)	29.1	30.2	6.1	8.9	6.8	.9	.3	1.4	13.9	2.3	16.2	100.0
12/30(수)	(1000)	(1000)	32.0	29.9	5.8	6.6	6.0	1.0	.6	1.1	14.5	2.6	17.1	100.0
12/31(목)	(1002)	(1000)	30.3	30.5	5.5	6.0	7.1	.7	.7	1.2	16.0	1.9	17.9	100.0

※ 일일 지표는 2-days-rolling

◆ 문재인 대통령 국정수행 평가 [주간집계]



문2. 선생님께서는 현재 문재인 대통령의 국정수행에 대해 어떻게 평가하십니까? (선택지 1~4번 순·역순 배열)

	사례 수		① 매우 잘한다	② 잘하는 편	③ 잘못하 는 편	④ 매우 잘 못함	● 잘한다 (①+②)	● 잘못된 (③+④)	모름/ 무응답	계
	조사완료	가중값 적용	%	%	%	%	%	%	%	%
■ 전 체 ■	(2003)	(2000)	22.4	14.2	14.6	45.2	36.6	59.9	3.6	100.0
■ 지 역 ■										
서 울	(494)	(384)	23.1	11.1	13.4	49.0	34.2	62.5	3.4	100.0
인 천/ 경 기	(648)	(620)	23.7	15.6	15.4	43.1	39.3	58.5	2.2	100.0
대 전/세 종/충 청 원	(174)	(212)	21.6	13.2	13.6	48.9	34.8	62.5	2.7	100.0
강 구/울 산/경 남	(65)	(60)	17.6	8.2	11.1	56.8	25.8	67.9	6.4	100.0
부 산/울 산/경 남	(258)	(304)	16.4	11.7	17.7	49.6	28.1	67.3	4.6	100.0
대 구/ 경 북	(159)	(196)	19.3	10.3	13.9	50.3	29.6	64.1	6.3	100.0
광 주/ 전 라	(178)	(196)	30.7	24.0	12.6	28.3	54.6	40.8	4.5	100.0
제 주	(27)	(28)	31.1	27.9	16.1	22.6	59.0	38.8	2.2	100.0
■ 성 별 ■										
남 자	(1279)	(992)	20.2	14.0	12.5	50.7	34.2	63.2	2.7	100.0
여 자	(724)	(1008)	24.6	14.3	16.8	39.8	38.9	56.6	4.5	100.0
■ 연 령 ■										
1 8 ~ 29 세	(250)	(360)	17.4	16.3	21.3	39.6	33.8	60.9	5.4	100.0
3 0 대	(233)	(312)	26.4	13.3	12.5	45.8	39.6	58.3	2.1	100.0
4 0 대	(351)	(376)	33.6	11.8	12.1	39.4	45.4	51.6	3.0	100.0
5 0 대	(516)	(392)	24.0	13.7	9.6	49.7	37.7	59.3	3.1	100.0
6 0 대	(416)	(304)	16.7	12.8	14.7	53.5	29.5	68.3	2.3	100.0
7 0 세 이 상	(237)	(256)	12.5	18.0	19.2	44.1	30.5	63.4	6.2	100.0



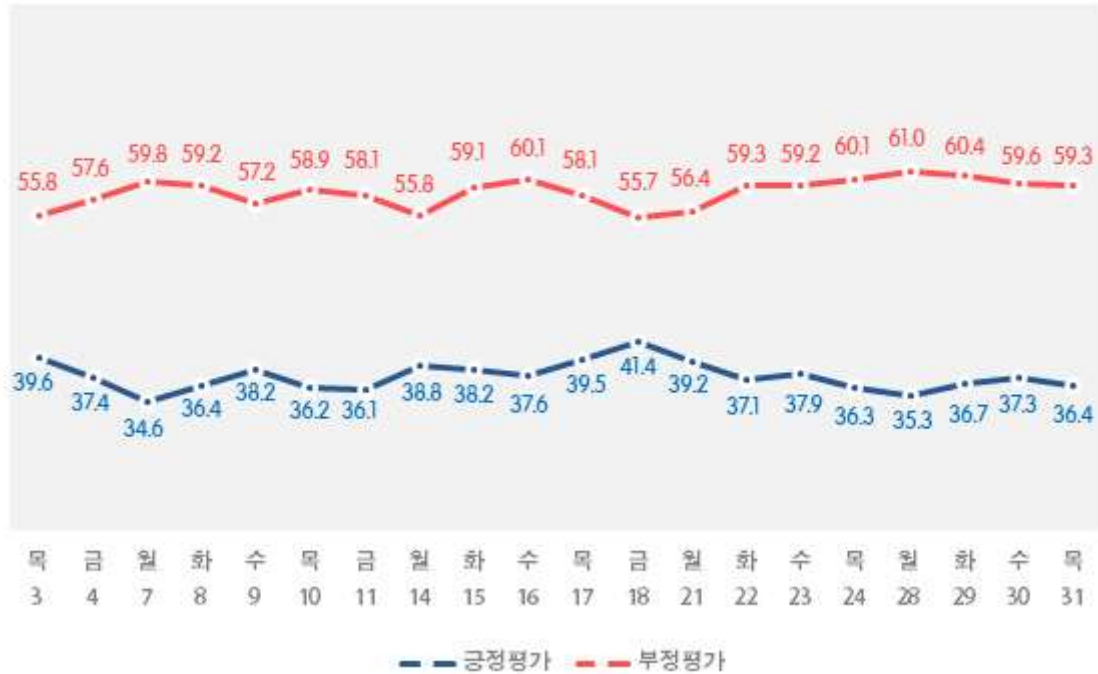
	사례 수		①매우 잘한다	②잘하는 편	③잘못하 는 편	④매우 잘 못함	●잘한다 (①+②)	●잘못한 다 (③+④)	모름/ 무응답	계
	조사완료	가중값 적용	%	%	%	%	%	%	%	%
■ 전 체 ■	(2003)	(2000)	22.4	14.2	14.6	45.2	36.6	59.9	3.6	100.0
■ 지 지 정 당 ■										
민 주 의 당	(591)	(594)	59.1	27.2	7.6	4.5	86.3	12.0	1.7	100.0
국 민 의 힘 당	(656)	(608)	1.0	1.2	12.1	84.5	2.2	96.6	1.1	100.0
정 의 당	(106)	(117)	12.9	20.9	33.1	24.7	33.8	57.9	8.4	100.0
국 민 의 당	(144)	(148)	4.4	5.0	15.4	75.2	9.4	90.6	.0	100.0
열 린 민 주 당	(137)	(139)	41.0	26.3	14.4	13.7	67.3	28.1	4.6	100.0
기 본 소 득 당	(16)	(16)	9.1	5.8	25.1	56.5	14.9	81.5	3.6	100.0
시 대 전 환 당	(13)	(10)	16.5	4.8	28.7	43.4	21.3	72.1	6.5	100.0
기 타 정 당	(29)	(26)	.0	4.3	18.2	73.2	4.3	91.4	4.3	100.0
없 음 / 무 응 답	(275)	(299)	2.4	11.9	25.2	53.5	14.3	78.6	7.1	100.0
모 름 / 무 응 답	(36)	(42)	5.1	17.8	13.4	27.7	22.8	41.1	36.1	100.0
무 당	(311)	(341)	2.7	12.6	23.7	50.3	15.3	74.0	10.7	100.0
■ 이 념 성 향 ■										
보 수	(418)	(392)	11.3	5.8	13.5	67.7	17.0	81.2	1.8	100.0
중 도	(858)	(841)	20.9	13.5	14.3	49.3	34.5	63.6	1.9	100.0
진 보	(446)	(454)	39.9	21.2	12.6	23.1	61.1	35.7	3.2	100.0
모 름 / 무 응 답	(281)	(313)	15.0	16.1	20.0	38.0	31.1	58.0	10.9	100.0
■ 직 사 무 동 업 ■										
직 사 무 동 업	(524)	(539)	31.1	12.4	11.6	42.8	43.5	54.5	2.0	100.0
노 가 정 주 직 부	(233)	(211)	18.9	15.9	14.5	47.6	34.9	62.2	3.0	100.0
자 영 주 부	(279)	(333)	18.4	12.8	18.7	46.9	31.2	65.6	3.2	100.0
학 생 생	(422)	(369)	23.3	10.8	12.6	49.8	34.1	62.4	3.5	100.0
림 어 생	(121)	(153)	18.2	17.2	22.9	37.4	35.4	60.3	4.3	100.0
농 림 어	(61)	(57)	11.7	13.9	19.6	49.4	25.6	69.0	5.3	100.0
무 림 어	(181)	(165)	17.8	19.0	12.4	43.8	36.7	56.2	7.0	100.0
기 타	(182)	(173)	16.9	20.1	13.8	43.4	37.0	57.2	5.7	100.0

◆문재인 대통령 국정수행 평가 [일간집계]

■ 2020년 12월 5주차

문재인 대통령 국정수행 평가 일간 변화

단위: %



	사례수		①매우 잘함	②잘하는 편	③잘못하 는 편	④매우 잘못함	●잘한다 (①+②)	●잘못 한다 (③+④)	모름/ 무응답	계
	조사 완료	가중값 적용	%	%	%	%	%	%	%	%
12/3(목)	(1002)	(1000)	23.5	16.1	14.2	41.6	39.6	55.8	4.6	100.0
12/4(금)	(1005)	(1000)	21.6	15.8	13.6	44.0	37.4	57.6	5.0	100.0
12/7(월)	(1009)	(1000)	19.0	15.6	12.0	47.9	34.6	59.8	5.5	100.0
12/8(화)	(1009)	(1000)	20.7	15.7	12.3	47.0	36.4	59.2	4.4	100.0
12/9(수)	(1005)	(1000)	22.0	16.2	13.8	43.4	38.2	57.2	4.6	100.0
12/10(목)	(1004)	(1000)	21.6	14.6	13.8	45.1	36.2	58.9	4.9	100.0
12/11(금)	(1012)	(1000)	22.2	13.9	10.9	47.1	36.1	58.1	5.8	100.0
12/14(월)	(1010)	(1000)	22.8	16.0	9.8	46.0	38.8	55.8	5.4	100.0
12/15(화)	(1006)	(1000)	22.6	15.6	11.7	47.5	38.2	59.1	2.7	100.0
12/16(수)	(1005)	(1000)	22.0	15.6	12.4	47.7	37.6	60.1	2.3	100.0
12/17(목)	(1007)	(1000)	21.1	18.4	11.6	46.5	39.5	58.1	2.4	100.0
12/18(금)	(1007)	(1000)	23.1	18.4	10.2	45.5	41.4	55.7	2.9	100.0
12/21(월)	(1005)	(1000)	22.0	17.2	9.8	46.7	39.2	56.4	4.4	100.0
12/22(화)	(1005)	(1000)	20.8	16.4	12.2	47.1	37.1	59.3	3.6	100.0
12/23(수)	(1001)	(1000)	23.5	14.5	13.3	45.9	37.9	59.2	2.8	100.0
12/24(목)	(1003)	(1000)	22.9	13.4	12.0	48.1	36.3	60.1	3.6	100.0
12/28(월)	(1004)	(1000)	22.2	13.1	13.0	48.0	35.3	61.0	3.7	100.0
12/29(화)	(1001)	(1000)	23.2	13.5	13.2	47.1	36.7	60.4	2.9	100.0
12/30(수)	(1000)	(1000)	23.3	14.0	14.2	45.4	37.3	59.6	3.1	100.0
12/31(목)	(1002)	(1000)	21.6	14.8	16.1	43.3	36.4	59.3	4.3	100.0

※ 일일 지표는 2-days-rolling

## 리얼미터 정례 정치조사 (자동응답용)

안녕하십니까? 여론조사 전문기관 리얼미터입니다. 저희는 정치사회 분야와 관련해 여론조사를 실시하고 있습니다. 짧은 조사이오니 잠시만 시간을 내주시면 고맙겠습니다. 리얼미터 전화번호는 02-761-8055입니다.

### ◆ 기초 문항 ◆

성. 귀하께서 남성이면 1번, 여성이면 2번을 눌러 주십시오.

연령. 귀하의 연령이 올해 만으로 17세 이하이면 1번(☞ **맷음말**), 만18~29세면 2번, 30대면 3번, 40대면 4번, 50대면 5번, 60대면 6번, 70세 이상은 7번을 눌러주십시오.



### ◆ 정당 지지도 ◆

문1. 귀하께서는 다음 중 어느 정당을 지지하시거나 약간이라도 더 호감을 가지고 계십니까? (**선택지 1~7번 로테이션**)

- 01번. 더불어민주당
- 02번. 국민의힘
- 03번. 정의당
- 04번. 국민의당
- 05번. 열린민주당
- 06번. 기본소득당
- 07번. 시대전환
- 08번. 기타정당
- 09번. 지지정당이 없다
- 10번. 잘 모르겠다

### ◆ 문재인 대통령 국정수행 평가 ◆

문2. 귀하께서는 현재 문재인 대통령의 국정수행에 대해 어떻게 평가하십니까? (**선택지 1~4번 순·역순 배열**)

- 01번. 매우 잘하고 있다
- 02번. 잘하는 편이다
- 03번. 잘못하는 편이다
- 04번. 매우 잘못하고 있다
- 05번. 잘 모르겠다



### ◆ 기초 문항 ◆

※ 이제 끝으로 통계처리를 위해 몇 가지 여쭙겠습니다 ※

지역. 귀하께서 현재 거주하고 계시는 지역은 어디입니까?

- 01번. 서울 (**skip to 직업**)
- 02번. 경기/인천 (**skip to 상세1**)
- 03번. 대전/충청/세종 (**skip to 상세2**)
- 04번. 강원 (**skip to 직업**)
- 05번. 부산/울산/경남 (**skip to 상세3**)
- 06번. 대구/경북 (**skip to 상세4**)
- 07번. 광주/전남/전북 (**skip to 상세5**)
- 08번. 제주 (**skip to 직업**)

상세지역1. 그렇다면 귀하께서 현재 사시는 세부지역은 어디십니까?

01번. 경기 02번. 인천

상세지역2. 그렇다면 귀하께서 현재 사시는 세부지역은 어디십니까?

01번. 대전 02번. 충남 03번. 충북

04번. 세종

상세지역3. 그렇다면 귀하께서 현재 사시는 세부지역은 어디십니까?

01번. 부산 02번. 경남 03번. 울산

상세지역4. 그렇다면 귀하께서 현재 사시는 세부지역은 어디십니까?

01번. 대구 02번. 경북

상세지역5. 그렇다면 귀하께서 현재 사시는 세부지역은 어디십니까?

01번. 광주 02번. 전남 03번. 전북

직업. 귀하의 직업은 무엇입니까?

01번. 사무직 02번. 노동직 03번. 가정주부  
04번. 자영업 05번. 학생 06번. 농업/축산업/임업/수산업  
07번. 무직 08번. 기타

이념성향. 귀하께서는 스스로 생각하실 때 어떤 이념적 성향을 가졌다고 생각하십니까?

01번. 보수 02번. 중도  
03번. 진보 04번. 잘 모르겠다

19대 대선투표. 귀하께서는 지난 대통령 선거에서 누구에게 투표하셨습니다? (보기 1~5번 무작위 배열)

01번. 문재인 02번. 홍준표  
03번. 안철수 04번. 유승민  
05번. 심상정 06번. 기타 후보  
07번. 투표하지 않았다 08번. 잘 모르겠다

**맺음말.** 죄송합니다. 귀하께서는 조사대상자가 아닙니다. 감사합니다.

**Ending.** 오랜 시간동안 끝까지 응답해 주셔서 대단히 감사합니다. 지금까지 저희는 여론조사 전문기관 리얼미터였습니다.





◆ 기초 문항 ◆

※ 이제 끝으로 통계처리를 위해 몇 가지 여쭙겠습니다 ※

직업. 귀하의 직업은 무엇입니까?

- |          |          |                    |
|----------|----------|--------------------|
| 01번. 사무직 | 02번. 노동직 | 03번. 가정주부          |
| 04번. 자영업 | 05번. 학생  | 06번. 농업/축산업/임업/수산업 |
| 07번. 무직  | 08번. 기타  |                    |

이념성향. 귀하께서는 스스로 생각하실 때 어떤 이념적 성향을 가졌다고 생각하십니까?

- |         |             |
|---------|-------------|
| 01번. 보수 | 02번. 중도     |
| 03번. 진보 | 04번. 모름/무응답 |

19대 대선투표. 귀하께서는 지난 대통령 선거에서 누구에게 투표하셨습니다? (보기 1~5번 무작위 배열)

- |               |             |
|---------------|-------------|
| 01번. 문재인      | 02번. 홍준표    |
| 03번. 안철수      | 04번. 유승민    |
| 05번. 심상정      | 06번. 기타 후보  |
| 07번. 투표하지 않았다 | 08번. 모름/무응답 |



끝까지 응답해 주셔서 감사합니다. 지금까지 여론조사 전문기관 리얼미터였습니다. 안녕히 계십시오.