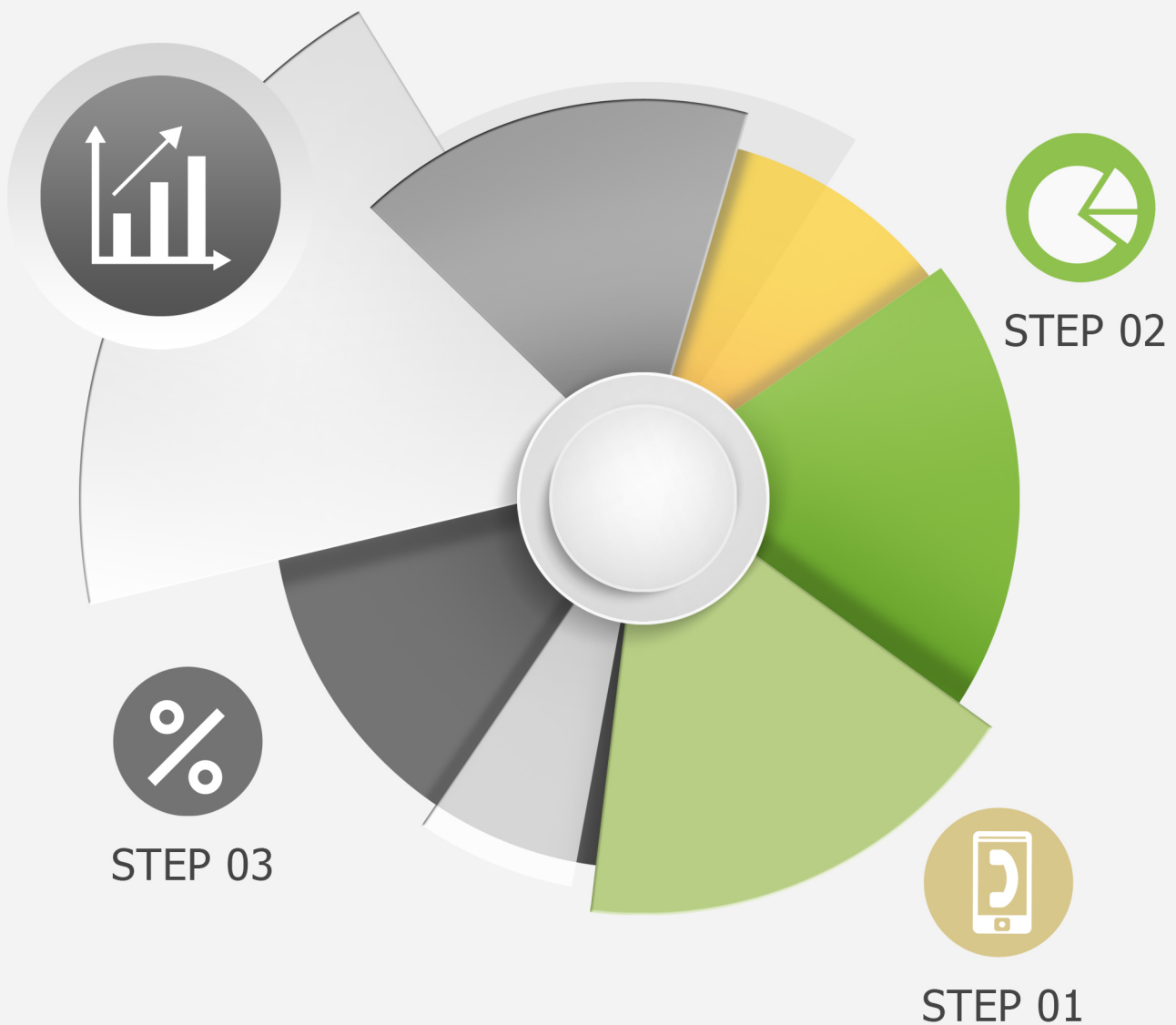


리얼미터 주중집계

2020년 12월 1주차 (11.30~12.2)



2020. 12. 2

REALMETER

제1장

조 사 개 요

◆ 조사 설계

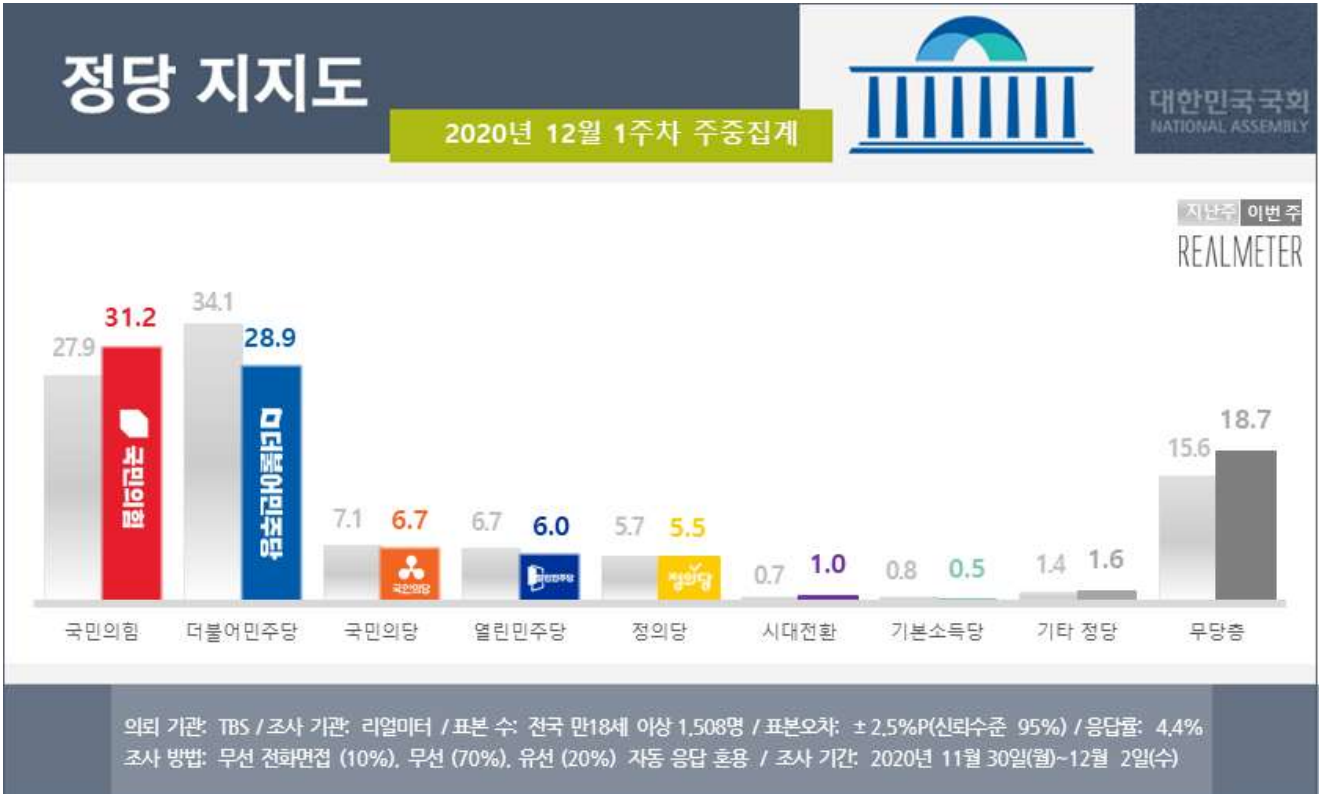
조사 의뢰자	TBS
조사 기관	(주)리얼미터
조사지역 · 대상 및 표본 수	전국 만18세 이상 남녀 1,508명
조사 기간	2020년 11월 30일(월) ~ 12월 2일(수) (3일간)
조사 방법	무선 전화면접(10%), 무선(70%) · 유선(20%) 자동응답 혼용
표본오차	±2.5%P(신뢰수준 95%)
응답률	<ul style="list-style-type: none"> 4.4% (총 통화 34,269명 중 1,508명 응답 완료) 응답률 제고 목적 표집틀 확정 후 미수신 조사대상 2회 콜백
표집방법	무선(80%) · 유선(20%) 병행 무작위생성 표집틀을 통한 임의 전화걸기
가중값 산출 및 적용방법	성별, 연령대별, 권역별 가중 부여 (2020년 10월 말 행정안전부 주민등록인구통계 기준) [립가중]

◆ 응답자 특성

구 분		조사완료		목표할당		가중값 배율
		사례수(명)	비율(%)	사례수(명)	비율(%)	
◆ 전 체 ◆		1508	100.0	1500	100.0	0.99
■ 성 별 ■	남 자	958	63.5	744	49.6	0.78
	여 자	550	36.5	756	50.4	1.37
■ 연령대별 ■	만 18세 이상 29세 이하	204	13.5	270	18.0	1.32
	30대	183	12.1	231	15.4	1.26
	40대	278	18.4	285	19.0	1.03
	50대	394	26.1	297	19.8	0.75
	60대	304	20.2	225	15.0	0.74
	70세 이상	145	9.6	192	12.8	1.32
■ 권역별 ■	서울	331	21.9	291	19.4	0.88
	인천 / 경기	419	27.8	468	31.2	1.12
	대전/세종/충청	148	9.8	156	10.4	1.05
	강원	58	3.8	42	2.8	0.72
	부산/울산/경남	233	15.5	231	15.4	0.99
	대구 / 경북	154	10.2	144	9.6	0.94
	광주 / 전라	145	9.6	147	9.8	1.01
	제주	20	1.3	21	1.4	1.05

제2장 조사 결과

◆ 정당 지지도 [주중집계]



문1. 귀하께서는 다음 중 어느 정당을 지지하시거나 약간이라도 더 호감을 가지고 계십니까? (선택지 1~7번 로테이션)

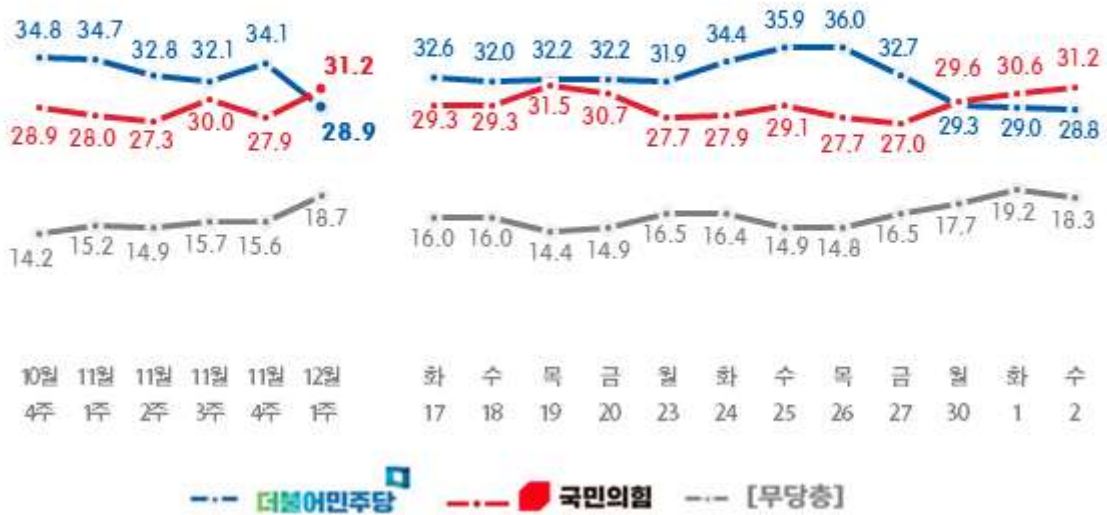
구분	시례수	더불어민주당	국민의힘	정의당	국민의당	열린민주당	기본소득당	시대전환	기타 정당	없음	모름/무응답	무당층	계	
														조사완료
■ 전체 ■	(1508)	(1500)	28.9	31.2	5.5	6.7	6.0	.5	1.0	1.6	16.3	2.4	18.7	100.0
■ 지역 ■														
서울	(331)	(291)	28.4	32.4	5.2	4.8	6.4	1.0	1.3	1.3	16.6	2.6	19.2	100.0
인천/경기	(419)	(468)	31.8	26.2	3.8	7.4	6.0	.6	.8	1.7	19.8	2.1	21.8	100.0
대전/세종/충청	(148)	(156)	22.5	34.5	7.4	10.2	5.4	.4	1.1	1.2	13.4	3.8	17.3	100.0
강원	(58)	(42)	26.5	32.1	7.0	2.1	5.1	.0	2.0	.0	25.2	.0	25.2	100.0
부산/울산/경남	(233)	(231)	22.2	38.5	6.9	5.7	4.6	.0	.6	2.2	17.0	2.3	19.3	100.0
대구/경북	(154)	(144)	18.9	47.2	7.1	4.7	9.5	.0	.7	.0	10.2	1.8	12.0	100.0
광주/전라	(145)	(147)	49.3	14.7	5.9	8.5	4.7	.7	1.4	3.2	9.4	2.3	11.7	100.0
제주	(20)	(21)	24.1	23.7	2.6	13.3	8.9	.0	.0	.0	18.2	9.3	27.4	100.0
■ 성별 ■														
남자	(958)	(744)	28.9	33.8	4.7	6.6	6.1	.7	1.3	1.1	15.9	.8	16.7	100.0
여자	(550)	(756)	28.9	28.6	6.3	6.8	5.9	.2	.6	2.1	16.7	4.0	20.7	100.0

	사례수		더불어 민주당	국민의힘	정의당	국민의당	열린 민주당	기본 소득당	시대전환	기타 정당	없음	모름/ 무응답	무당층	계
	조사완료	가중값 적용	%	%	%	%	%	%	%	%	%	%	%	%
■ 전 체 ■	(1508)	(1500)	28.9	31.2	5.5	6.7	6.0	.5	1.0	1.6	16.3	2.4	18.7	100.0
□ 연 령 □														
18 ~ 29 세	(204)	(270)	25.8	18.3	8.3	7.6	3.6	.3	1.4	1.8	29.4	3.6	33.1	100.0
30 대	(183)	(231)	33.4	27.1	6.5	8.1	1.7	.0	.5	2.2	16.4	4.0	20.4	100.0
40 대	(278)	(285)	41.0	25.7	3.4	5.9	10.4	.0	1.5	1.4	10.0	.8	10.8	100.0
50 대	(394)	(297)	30.8	31.5	5.6	5.8	8.5	.7	.5	.5	14.9	1.2	16.1	100.0
60 대	(304)	(225)	17.0	48.5	4.5	5.8	6.2	.8	1.1	.6	13.6	1.9	15.5	100.0
70 세 이 상	(145)	(192)	21.0	41.6	4.6	7.2	4.2	1.4	.6	3.5	12.3	3.7	16.0	100.0
□ 국 정 평 가 □														
매 우 잘 한 다	(324)	(305)	71.4	3.0	3.7	.5	16.4	.2	1.4	.3	2.5	.6	3.1	100.0
잘 하 는 편	(234)	(256)	58.2	3.7	8.4	1.7	9.4	.4	1.1	2.1	11.4	3.4	14.8	100.0
잘 못 하는 편	(208)	(213)	17.1	28.0	8.4	5.9	2.6	1.9	1.2	2.7	30.0	2.2	32.2	100.0
매 우 잘 못 함	(678)	(646)	2.5	58.4	4.3	12.0	1.1	.2	.6	1.8	18.1	1.1	19.1	100.0
잘 한 다	(558)	(562)	65.4	3.3	5.8	1.1	13.2	.3	1.3	1.1	6.6	1.9	8.4	100.0
잘 못 한 다	(886)	(859)	6.1	50.9	5.3	10.5	1.5	.6	.7	2.0	21.0	1.4	22.4	100.0
모름 / 무응답	(64)	(79)	17.5	15.1	5.2	5.2	4.3	.0	1.1	.0	33.9	17.9	51.8	100.0
□ 이 념 성 향 □														
보 수	(292)	(282)	14.8	57.8	3.1	9.0	3.8	.5	.3	1.1	8.6	1.1	9.7	100.0
중 도	(683)	(659)	30.5	30.9	5.6	7.0	5.3	.1	.7	1.4	16.9	1.6	18.6	100.0
진 보	(322)	(315)	47.3	9.6	7.6	2.8	12.8	.5	2.3	1.0	12.5	3.5	16.0	100.0
모름 / 무응답	(211)	(244)	17.1	29.1	5.5	8.2	1.6	1.5	.7	3.3	28.3	4.7	33.0	100.0
□ 직 업 □														
사 무 직	(379)	(370)	39.2	25.2	5.2	6.7	6.0	.0	.6	1.8	14.0	1.3	15.3	100.0
노 동 직	(154)	(135)	30.4	26.6	7.0	9.7	7.0	.5	2.5	.0	15.1	1.1	16.2	100.0
가 정 주 부	(179)	(233)	22.7	39.2	2.8	6.1	7.0	.7	1.4	2.8	15.0	2.2	17.3	100.0
자 영 업	(355)	(310)	26.6	39.4	4.4	6.4	5.6	.4	.6	1.5	13.6	1.4	15.0	100.0
학 생	(114)	(140)	26.7	24.7	5.8	6.9	2.9	.9	.5	1.4	26.6	3.6	30.2	100.0
농 립 어 업	(51)	(42)	14.8	47.1	3.6	8.2	11.3	.0	.0	.0	12.4	2.5	14.9	100.0
무 직	(138)	(136)	23.6	32.5	5.1	5.1	5.0	1.0	1.7	2.0	22.2	1.7	24.0	100.0
기 타	(138)	(136)	27.1	19.6	12.9	6.0	6.8	.8	.4	.8	16.4	9.2	25.6	100.0

◆ 정당 지지도 [일간집계]

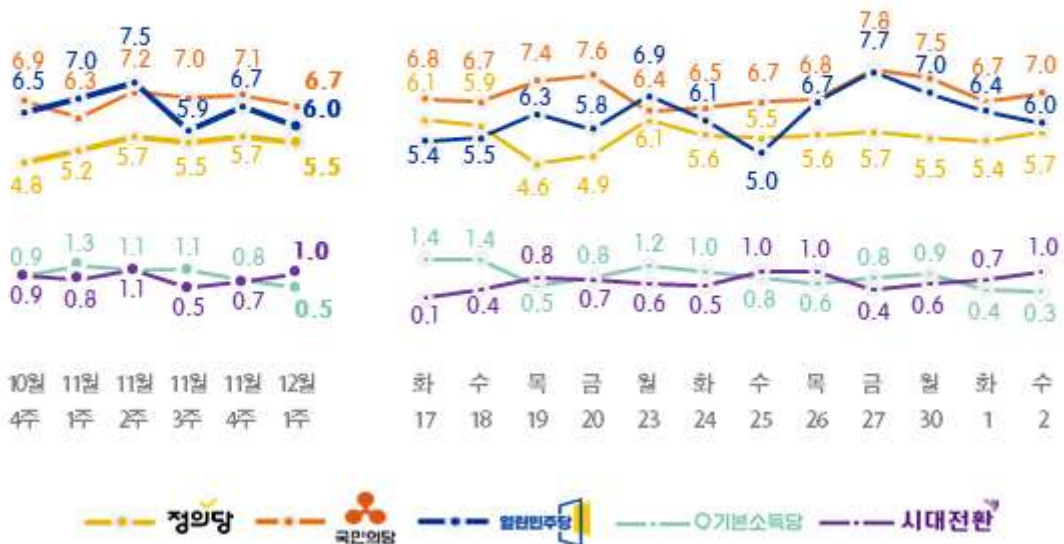
■ 2020년 12월 1주차

정당 지지도 I. 주간·일간 변화 단위: %



■ 2020년 12월 1주차

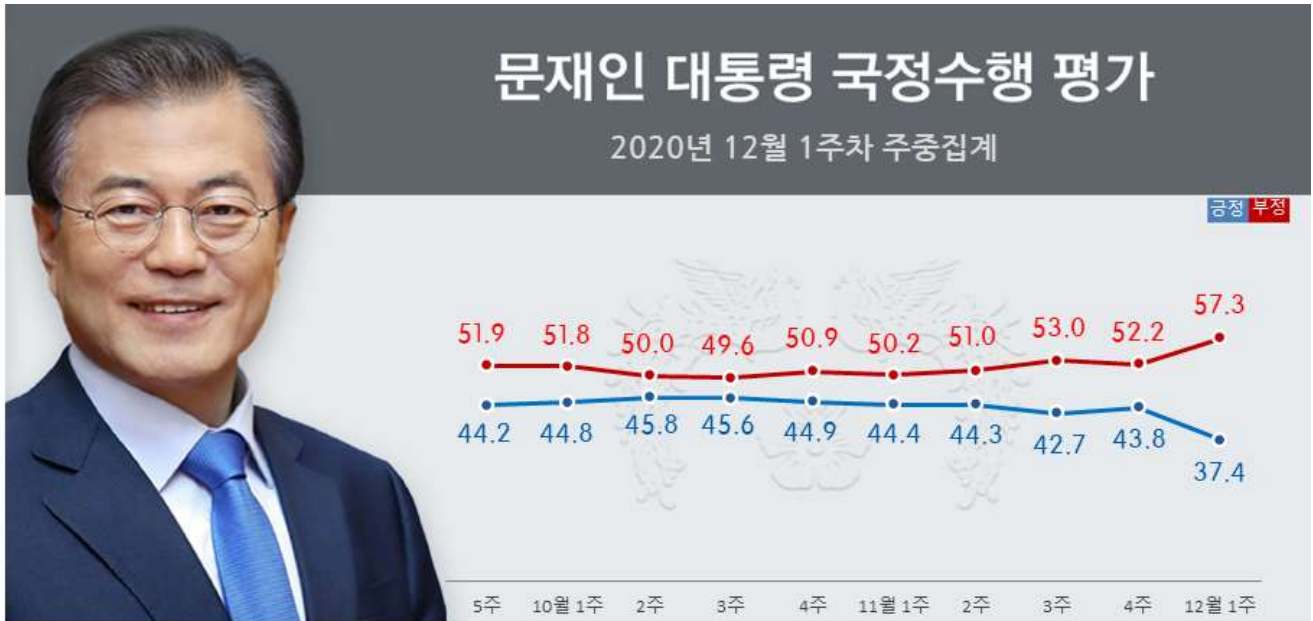
정당 지지도 II. 주간·일간 변화 단위: %



	사례수		더불어 민주당	국민의힘	정의당	국민의당	열린 민주당	기본 소득당	시대 전환	기타 정당	없음	모름/ 무응답	무당층	계
	조사 완료	가중값 적용	%	%	%	%	%	%	%	%	%	%	%	%
11/17(화)	(1005)	(1000)	32.6	29.3	6.1	6.8	5.4	1.4	.1	2.3	14.2	1.8	16.0	100.0
11/18(수)	(1002)	(1000)	32.0	29.3	5.9	6.7	5.5	1.4	.4	2.8	13.5	2.5	16.0	100.0
11/19(목)	(1007)	(1000)	32.2	31.5	4.6	7.4	6.3	.5	.8	2.3	12.6	1.8	14.4	100.0
11/20(금)	(1008)	(1000)	32.2	30.7	4.9	7.6	5.8	.8	.7	2.3	13.1	1.8	14.9	100.0
11/23(월)	(1003)	(1000)	31.9	27.7	6.1	6.4	6.9	1.2	.6	2.7	14.5	2.0	16.5	100.0
11/24(화)	(1004)	(1000)	34.4	27.9	5.6	6.5	6.1	1.0	.5	1.6	15.1	1.3	16.4	100.0
11/25(수)	(1003)	(1000)	35.9	29.1	5.5	6.7	5.0	.8	1.0	1.0	13.4	1.4	14.9	100.0
11/26(목)	(1005)	(1000)	36.0	27.7	5.6	6.8	6.7	.6	1.0	.8	12.7	2.1	14.8	100.0
11/27(금)	(1012)	(1000)	32.7	27.0	5.7	7.8	7.7	.8	.4	1.5	14.4	2.0	16.5	100.0
11/30(월)	(1008)	(1000)	29.3	29.6	5.5	7.5	7.0	.9	.6	1.9	15.4	2.3	17.7	100.0
12/1(화)	(1006)	(1000)	29.0	30.6	5.4	6.7	6.4	.4	.7	1.7	16.5	2.7	19.2	100.0
12/2(수)	(1007)	(1000)	28.8	31.2	5.7	7.0	6.0	.3	1.0	1.6	16.1	2.2	18.3	100.0

※ 일일 지표는 2-days-rolling

◆ 문재인 대통령 국정수행 평가 [주중집계]



의뢰 기관: TBS / 조사 기관: 리얼미터 / 표본 수: 전국 만18세 이상 남녀 1,508명 / 표본오차: ± 2.5%p(신뢰수준 95%) / 응답률: 4.4%
 조사 방법: 무선 전화면접 (10%), 무선 (70%), 유선 (20%) 자동 응답 혼용 / 조사 기간: 2020년 11월 30일(월)~12월 2일(수) REALMETER

문2. 귀하께서는 현재 문재인 대통령의 국정수행에 대해 어떻게 평가하십니까? (선택지 1~4번 순·역순 배열)

구분	사례 수		① 매우 잘한다	② 잘하는 편	③ 잘못하 는 편	④ 매우 잘 못함	● 잘한다 ((①+②))	● 잘못된 다 ((③+④))	모름/ 무응답	계
	조사완료	가중값 적용	%	%	%	%	%	%	%	%
■ 전체 ■	(1508)	(1500)	20.4	17.1	14.2	43.1	37.4	57.3	5.3	100.0
■ 지역 ■										
서 울	(331)	(291)	21.6	14.9	15.3	43.2	36.5	58.5	5.0	100.0
인 천/ 경 기	(419)	(468)	22.5	19.7	12.6	39.0	42.3	51.6	6.1	100.0
대전/세종/충청	(148)	(156)	15.4	15.1	14.6	50.7	30.5	65.3	4.2	100.0
강 원	(58)	(42)	18.2	8.9	15.5	52.3	27.1	67.8	5.1	100.0
부산/울산/경남	(233)	(231)	14.4	16.6	15.5	48.1	31.0	63.6	5.3	100.0
대구/경북	(154)	(144)	12.1	11.7	16.6	54.8	23.8	71.4	4.8	100.0
광 주/ 전 라	(145)	(147)	33.9	24.4	11.5	24.8	58.3	36.2	5.5	100.0
제주	(20)	(21)	22.6	11.5	17.4	48.6	34.1	65.9	.0	100.0
■ 성 별 ■										
남 자	(958)	(744)	21.8	15.4	13.7	46.4	37.2	60.1	2.7	100.0
여 자	(550)	(756)	19.0	18.7	14.7	39.8	37.7	54.5	7.8	100.0
■ 연 령 ■										
1 8 ~ 29 세	(204)	(270)	12.0	27.1	16.8	33.7	39.2	50.5	10.4	100.0
3 0 대	(183)	(231)	22.0	16.8	13.6	42.5	38.8	56.1	5.1	100.0
4 0 대	(278)	(285)	32.0	16.9	8.5	39.7	48.9	48.2	2.9	100.0
5 0 대	(394)	(297)	26.7	12.9	11.4	45.3	39.6	56.8	3.7	100.0
6 0 대	(304)	(225)	14.0	12.2	15.8	52.9	26.2	68.7	5.1	100.0
7 0 세 이상	(145)	(192)	10.5	15.7	22.3	46.9	26.2	69.2	4.6	100.0

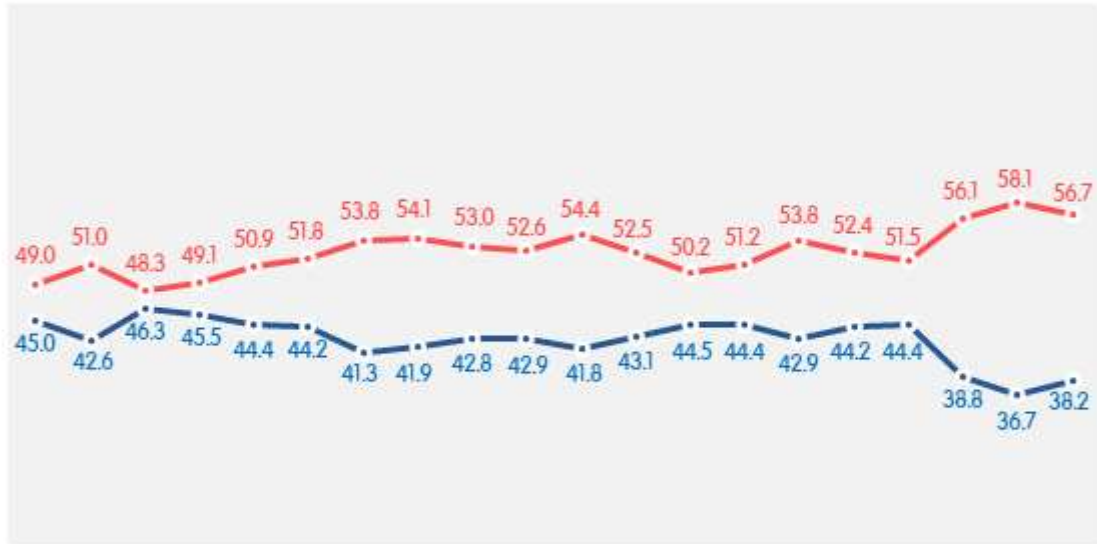
	사례 수		①매우 잘한다	②잘하는 편	③잘못하 는 편	④매우 잘 못함	●잘한다 (①+②)	●잘못한 다 (③+④)	모름/ 무응답	계
	조사완료	가중값 적용	%	%	%	%	%	%	%	%
■ 전 체 ■	(1508)	(1500)	20.4	17.1	14.2	43.1	37.4	57.3	5.3	100.0
■ 지 지 정 당 ■										
민 주 의 당	(429)	(434)	50.3	34.4	8.4	3.7	84.7	12.1	3.2	100.0
국 민 의 당	(503)	(468)	1.9	2.1	12.8	80.7	4.0	93.5	2.5	100.0
정 의 당	(78)	(83)	13.7	26.0	21.8	33.6	39.7	55.4	4.9	100.0
국 민 의 당	(95)	(100)	1.6	4.4	12.7	77.3	6.0	89.9	4.1	100.0
열 린 민 주 당	(98)	(90)	55.4	26.8	6.1	8.0	82.2	14.1	3.7	100.0
기 본 소 득 당	(9)	(7)	10.5	16.2	57.0	16.3	26.7	73.3	.0	100.0
시 대 전 환 당	(16)	(14)	29.4	19.8	17.1	27.8	49.2	44.9	5.8	100.0
기 타 정 당	(19)	(24)	3.9	23.3	24.2	48.6	27.2	72.8	.0	100.0
없 음 / 무 응 답	(235)	(244)	3.1	12.0	26.2	47.8	15.1	73.9	11.0	100.0
모 름 / 무 응 답	(26)	(36)	5.1	23.8	13.0	19.3	28.9	32.3	38.7	100.0
무 당	(261)	(281)	3.4	13.5	24.5	44.1	16.9	68.5	14.6	100.0
■ 이 념 성 향 ■										
보 수	(292)	(282)	12.5	6.7	11.4	65.8	19.1	77.2	3.6	100.0
중 도	(683)	(659)	18.6	17.2	14.6	44.9	35.8	59.4	4.7	100.0
진 보	(322)	(315)	39.5	24.7	11.1	19.9	64.2	31.0	4.8	100.0
모 름 / 무 응 답	(211)	(244)	9.4	18.9	20.5	41.8	28.4	62.4	9.2	100.0
■ 직 사 무 업 ■										
사 무 업 직	(379)	(370)	26.4	18.6	13.8	39.2	45.0	53.0	1.9	100.0
노 동 주	(154)	(135)	21.7	19.4	12.4	40.9	41.1	53.3	5.6	100.0
가 정 영	(179)	(233)	15.9	13.3	17.7	45.2	29.2	62.9	7.9	100.0
자 영	(355)	(310)	21.9	10.4	12.8	52.4	32.3	65.2	2.5	100.0
학 생	(114)	(140)	5.6	24.1	16.5	41.9	29.7	58.4	11.9	100.0
농 립 어	(51)	(42)	18.9	10.5	23.0	47.6	29.4	70.6	.0	100.0
무 업 직	(138)	(136)	18.1	22.2	13.1	37.9	40.4	50.9	8.7	100.0
기 타	(138)	(136)	24.7	22.0	10.6	35.7	46.8	46.3	7.0	100.0

◆ 문재인 대통령 국정수행 평가 [일간집계]

■ 2020년 12월 1주차

문재인 대통령 국정수행 평가 일간 변화

단위: %



목 금 월 화 수 목 금 월 화 수 목 금 월 화 수 목 금 월 화 수
5 6 9 10 11 12 13 16 17 18 19 20 23 24 25 26 27 30 1 2

— 긍정평가 — 부정평가

	사례수		①매우 잘함	②잘하는 편	③잘못하 는 편	④매우 잘못함	●잘한다 (①+②)	●잘못 한다 (③+④)	모름/ 무응답	계
	조사 완료	가중값 적용	%	%	%	%	%	%	%	%
11/5(목)	(1004)	(1000)	23.8	21.2	14.6	34.4	45.0	49.0	6.0	100.0
11/6(금)	(1006)	(1000)	22.8	19.8	15.5	35.4	42.6	51.0	6.5	100.0
11/9(월)	(1003)	(1000)	24.7	21.6	14.7	33.6	46.3	48.3	5.4	100.0
11/10(화)	(1000)	(1000)	24.3	21.3	16.8	32.3	45.5	49.1	5.4	100.0
11/11(수)	(1004)	(1000)	23.7	20.7	16.3	34.6	44.4	50.9	4.8	100.0
11/12(목)	(1004)	(1000)	24.4	19.8	13.1	38.7	44.2	51.8	4.0	100.0
11/13(금)	(1000)	(1000)	23.6	17.7	14.3	39.5	41.3	53.8	4.9	100.0
11/16(월)	(1004)	(1000)	23.5	18.5	17.1	37.0	41.9	54.1	4.0	100.0
11/17(화)	(1005)	(1000)	23.5	19.2	17.6	35.4	42.8	53.0	4.3	100.0
11/18(수)	(1002)	(1000)	22.9	20.0	16.7	35.8	42.9	52.6	4.6	100.0
11/19(목)	(1007)	(1000)	22.4	19.5	17.0	37.5	41.8	54.4	3.7	100.0
11/20(금)	(1008)	(1000)	21.7	21.4	15.9	36.5	43.1	52.5	4.4	100.0
11/23(월)	(1003)	(1000)	21.7	22.8	15.7	34.5	44.5	50.2	5.3	100.0
11/24(화)	(1004)	(1000)	22.3	22.1	16.2	35.0	44.4	51.2	4.4	100.0
11/25(수)	(1003)	(1000)	23.4	19.5	13.5	40.3	42.9	53.8	3.4	100.0
11/26(목)	(1005)	(1000)	25.4	18.8	11.6	40.8	44.2	52.4	3.4	100.0
11/27(금)	(1012)	(1000)	25.4	19.0	13.0	38.4	44.4	51.5	4.1	100.0
11/30(월)	(1008)	(1000)	22.9	15.9	14.3	41.8	38.8	56.1	5.1	100.0
12/1(화)	(1006)	(1000)	19.3	17.4	14.6	43.5	36.7	58.1	5.2	100.0
12/2(수)	(1007)	(1000)	19.7	18.5	14.0	42.7	38.2	56.7	5.1	100.0

* 일일 지표는 2-days-rolling

상세지역1. 그렇다면 귀하께서 현재 사시는 세부지역은 어디십니까?

01번. 경기 02번. 인천

상세지역2. 그렇다면 귀하께서 현재 사시는 세부지역은 어디십니까?

01번. 대전 02번. 충남 03번. 충북

04번. 세종

상세지역3. 그렇다면 귀하께서 현재 사시는 세부지역은 어디십니까?

01번. 부산 02번. 경남 03번. 울산

상세지역4. 그렇다면 귀하께서 현재 사시는 세부지역은 어디십니까?

01번. 대구 02번. 경북

상세지역5. 그렇다면 귀하께서 현재 사시는 세부지역은 어디십니까?

01번. 광주 02번. 전남 03번. 전북

직업. 귀하의 직업은 무엇입니까?

01번. 사무직 02번. 노동직 03번. 가정주부
04번. 자영업 05번. 학생 06번. 농업/축산업/임업/수산업
07번. 무직 08번. 기타

이념성향. 귀하께서는 스스로 생각하실 때 어떤 이념적 성향을 가졌다고 생각하십니까?

01번. 보수 02번. 중도
03번. 진보 04번. 잘 모르겠다

19대 대선투표. 귀하께서는 지난 대통령 선거에서 누구에게 투표하셨습니다? (보기 1~5번 무작위 배열)

01번. 문재인 02번. 홍준표
03번. 안철수 04번. 유승민
05번. 심상정 06번. 기타 후보
07번. 투표하지 않았다 08번. 잘 모르겠다

맺음말. 죄송합니다. 귀하께서는 조사대상자가 아닙니다. 감사합니다.

Ending. 오랜 시간동안 끝까지 응답해 주셔서 대단히 감사합니다. 지금까지 저희는 여론조사 전문기관 리얼미터였습니다.

리얼미터 정례 정치조사 (전화면접용)

안녕하십니까? 여론조사 전문기관 리얼미터입니다. 저희는 정치사회 분야 대국민 여론조사를 실시하고 있습니다. 바쁘시더라도 잠시만 시간을 내어주시면 감사하겠습니다. 리얼미터 전화번호는 02-780-9589입니다.

◆ 기초 문항 ◆

지역. 귀하께서는 현재 거주하고 계시는 지역은 어디이십니까?

- | | | |
|---------|---------|---------|
| 01번. 서울 | 02번. 경기 | 03번. 인천 |
| 04번. 대전 | 05번. 충남 | 06번. 충북 |
| 07번. 세종 | 08번. 강원 | 09번. 부산 |
| 10번. 경남 | 11번. 울산 | 12번. 대구 |
| 13번. 경북 | 14번. 광주 | 15번. 전남 |
| 16번. 전북 | 17번. 제주 | |

연령. 현재, 귀하의 연령은 만으로 어떻게 되십니까?

- | | | |
|----------------------|----------------------|----------|
| 01번. 만 17세 이하 (조사중단) | 02번. 만 18세 이상 29세 이하 | 03번. 30대 |
| 04번. 40대 | 05번. 50대 | 06번. 60대 |
| 07번. 70세 이상 | | |

성. [목소리로 판단] 01. 남성 02. 여성



◆ 정당 지지도 ◆

문1. 귀하께서는 다음 중 어느 정당을 지지하시거나 약간이라도 더 호감을 가지고 계십니까? (선택지 1~7번 로테이션)

- 01번. 더불어민주당
- 02번. 국민의힘
- 03번. 정의당
- 04번. 국민의당
- 05번. 열린민주당
- 06번. 기본소득당
- 07번. 시대전환
- 08번. 기타정당
- 09번. 지지정당이 없다
- 10번. 모름/무응답

◆ 문재인 대통령 국정수행 평가 ◆

문2. 귀하께서는 현재 문재인 대통령의 국정수행에 대해 어떻게 평가하십니까?

- | | |
|----------------|-----------------|
| 01번. 매우 잘하고 있다 | 02번. 잘하는 편이다 |
| 03번. 잘못하는 편이다 | 04번. 매우 잘못하고 있다 |
| 05번. 모름/무응답 | |



◆ 기초 문항 ◆

※ 이제 끝으로 통계처리를 위해 몇 가지 여쭙겠습니다 ※

직업. 귀하의 직업은 무엇입니까?

- | | | |
|----------|----------|--------------------|
| 01번. 사무직 | 02번. 노동직 | 03번. 가정주부 |
| 04번. 자영업 | 05번. 학생 | 06번. 농업/축산업/임업/수산업 |
| 07번. 무직 | 08번. 기타 | |

이념성향. 귀하께서는 스스로 생각하실 때 어떤 이념적 성향을 가졌다고 생각하십니까?

- | | |
|---------|-------------|
| 01번. 보수 | 02번. 중도 |
| 03번. 진보 | 04번. 모름/무응답 |

19대 대선투표. 귀하께서는 지난 대통령 선거에서 누구에게 투표하셨습니다? (보기 1~5번 무작위 배열)

- | | |
|---------------|-------------|
| 01번. 문재인 | 02번. 홍준표 |
| 03번. 안철수 | 04번. 유승민 |
| 05번. 심상정 | 06번. 기타 후보 |
| 07번. 투표하지 않았다 | 08번. 모름/무응답 |



끝까지 응답해 주셔서 감사합니다. 지금까지 여론조사 전문기관 리얼미터였습니다. 안녕히 계십시오.