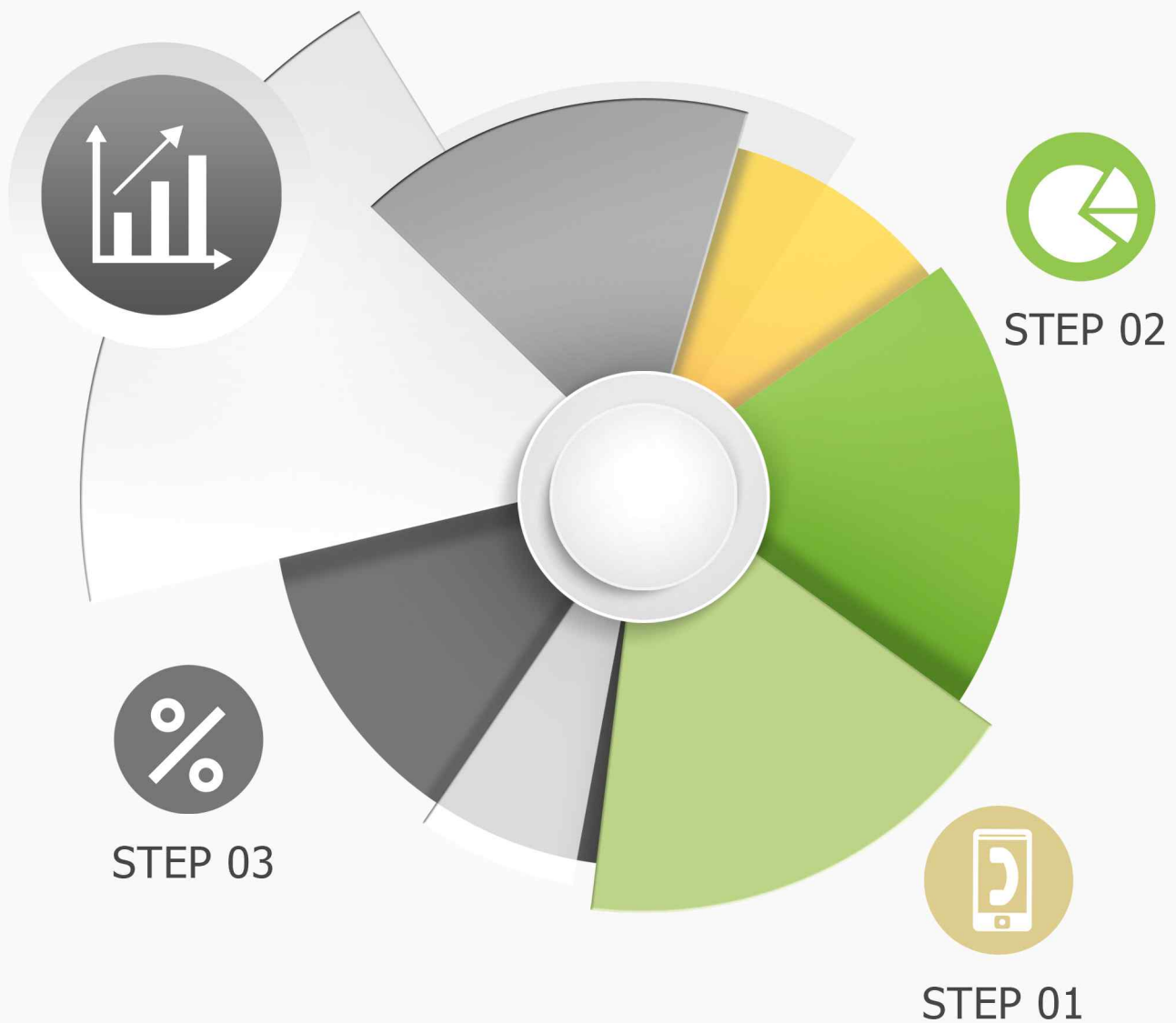


오마이뉴스-리얼미터 월간정례 2020년 12월 차기 대선주자 선호도 조사



2020. 12.

REALMETER

제1장

조 사 개 요

◆ 조사 설계

의뢰기관	오마이뉴스
조사기관	(주)리얼미터
조사지역 · 대상 및 표본크기	전국 만 18세 이상 남녀 2,041명
조사일시	2020년 12월 21일(월) ~ 24일(목) (4일간)
조사방법	무선 전화면접(10%), 무선(70%)·유선(20%) 자동응답 혼용
표본오차	±2.2%p (95% 신뢰수준)
응답률	<ul style="list-style-type: none"> 4.7% (총 통화 43,325명 중 2,041명 응답 완료) 응답률 제고 목적 미수신 조사대상 2회 콜백
표집틀 및 표집방법	무선(80%)·유선(20%) 병행 무작위생성 표집틀을 통한 임의 전화걸기
가중값 산출 및 적용방법	성별, 연령대별, 권역별 가중 부여 (2020년 10월말 행정안전부 주민등록 인구통계 기준) [립가중]

○ 자료 해석상의 유의점

- 문항별 결과는 변수별로 백분율(%)을 산출하며, 결과 값을 소수점 첫째 자리까지 표기하였음. 이 과정에서 백분율 합산 시 반올림 오차(rounding error)¹⁾가 나타날 수 있음.
- 표본조사이므로 결과 값의 해석 시 표본오차를 고려해야 함.
- 집단별 표본 수가 30명 미만일 경우 이상치(outlier)의 영향을 크게 받을 수 있으므로 결과 해석에 유의해야 함.

1) 반올림 오차란 실제 전체 합계는 100%이나 소수점 반올림 과정에서 합계가 100.0%가 아닌 것처럼 나타나는 현상으로, 실제로는 오류가 아님.

◆ 응답자 특성

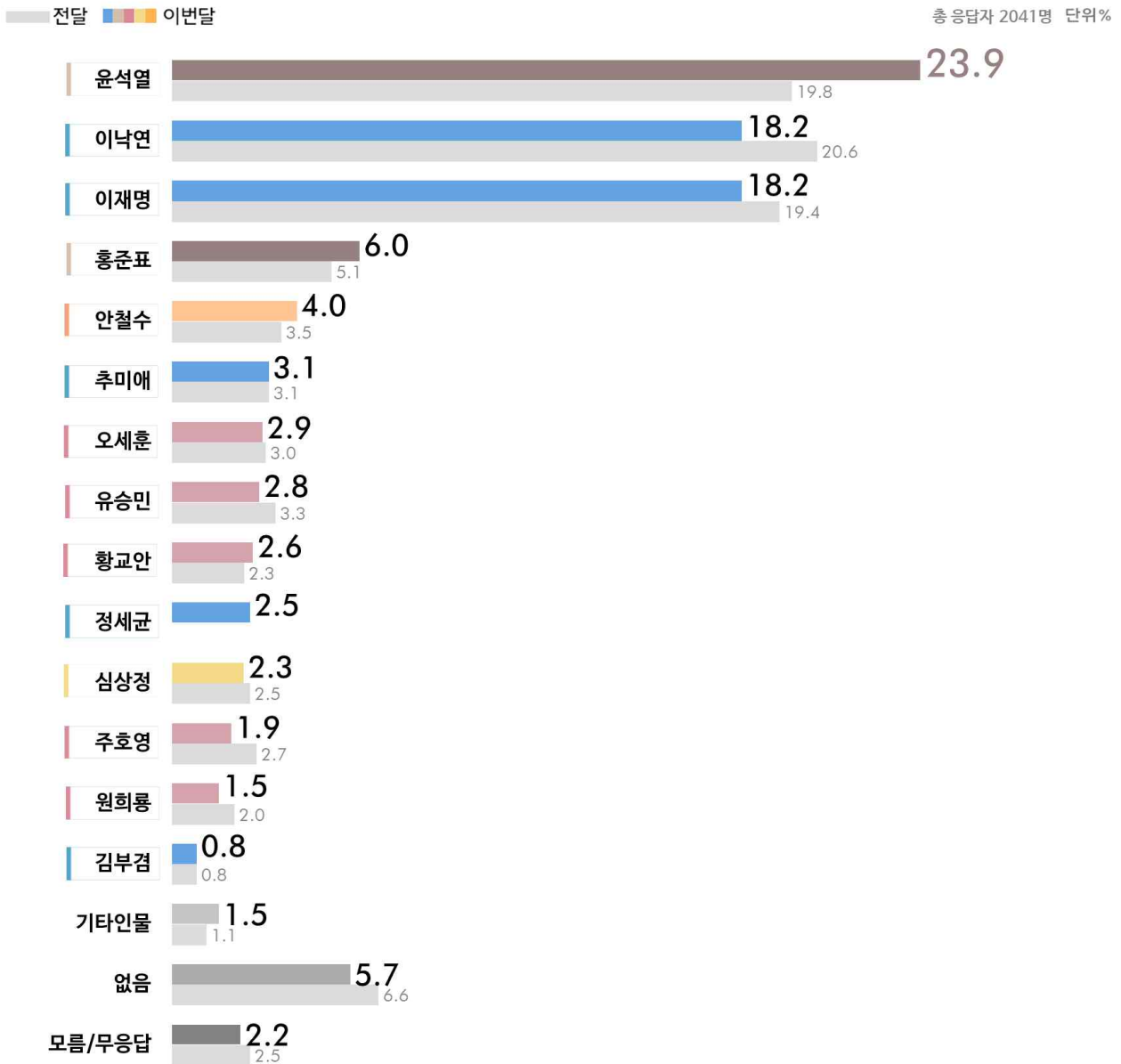
구 분		조사완료		목표할당		가중값 배율
		사례수(명)	비율(%)	사례수(명)	비율(%)	
◆ 전 체 ◆		2041	100.0	2000	100.0	0.98
▣ 성 별 ▣	남 자	1308	64.1	992	49.6	0.76
	여 자	733	35.9	1008	50.4	1.38
▣ 연령대별 ▣	만 18세 이상 29세 이하	264	12.9	360	18.0	1.36
	30대	231	11.3	312	15.6	1.35
	40대	345	16.9	376	18.8	1.09
	50대	549	26.9	392	19.6	0.71
	60대	434	21.3	304	15.2	0.70
	70세 이상	218	10.7	256	12.8	1.17
	▣ 권역별 ▣	서 울	515	25.2	384	19.2
인 천 / 경 기		642	31.5	620	31.0	0.97
대전/충청/세종		198	9.7	212	10.6	1.07
강 원		72	3.5	60	3.0	0.83
부산/경남/울산		247	12.1	304	15.2	1.23
대 구 / 경 북		172	8.4	196	9.8	1.14
광 주 / 전 라		164	8.0	196	9.8	1.20
제 주		31	1.5	28	1.4	0.90

제 2 장

조사 결과

◆ 2020년 12월 여야 차기 대선주자 선호도

2020년 12월 여야 차기 대선주자 선호도

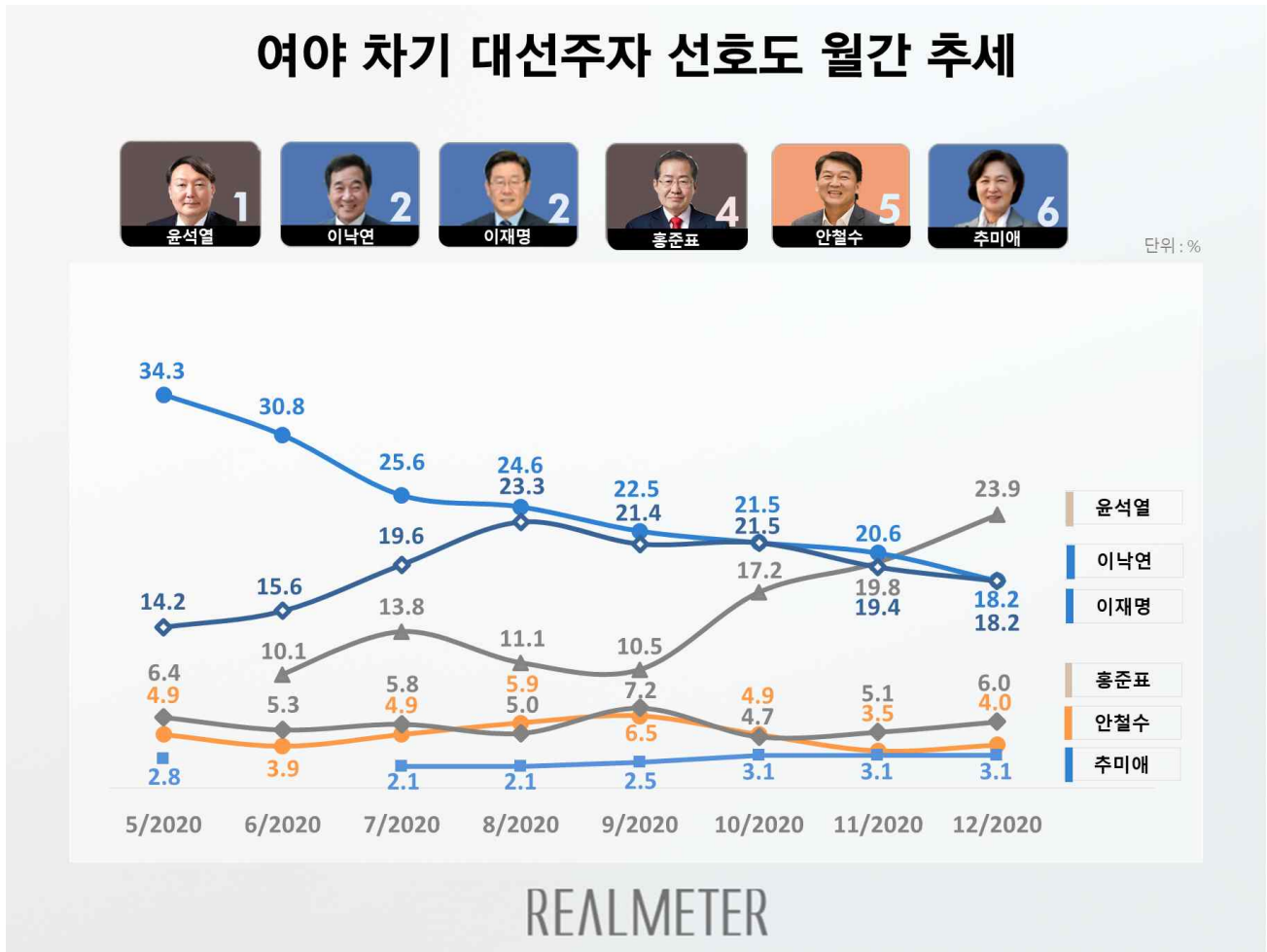


문3. 귀하께서는 다음 차기 대선주자로 거론되는 인물들 중에서, 누구를 가장 선호하십니까? (선택지 1~14번 로테이션)

	사례수		김부겸	심상정	안철수	오세훈	원희룡	유승민	윤석열	이낙연	이재명
	조사완료	가중값 적용	%	%	%	%	%	%	%	%	%
■ 전 체 ■	(2041)	(2000)	.8	2.3	4.0	2.9	1.5	2.8	23.9	18.2	18.2
■ 지역 ■											
서 울	(515)	(384)	.1	4.0	5.8	2.5	1.5	3.1	25.1	15.9	17.3
인 천/ 경 기	(642)	(620)	1.1	2.4	4.1	3.1	1.2	3.5	23.7	17.7	22.0
대 전/세 중/충 청	(198)	(212)	.3	.3	1.7	3.8	.0	.9	25.0	17.5	21.5
강 원	(72)	(60)	.0	.8	4.1	9.9	.0	5.0	19.8	22.6	17.3
부 산/울 산/경 남	(247)	(304)	1.7	2.7	4.6	3.2	2.1	3.2	26.4	16.9	11.6
대 구/경 북	(172)	(196)	1.2	.5	4.9	2.8	2.1	2.6	28.3	8.0	18.8
광 주/ 전 라	(164)	(196)	.3	1.6	1.6	.0	1.6	1.2	14.5	34.3	13.6
체	(31)	(28)	.0	6.5	.0	2.9	9.5	.0	16.1	29.6	19.2
■ 성 별 ■											
성 남	(1308)	(992)	.5	1.1	4.9	3.1	1.9	3.3	24.3	14.2	22.9
여	(733)	(1008)	1.1	3.5	3.2	2.8	1.0	2.2	23.4	22.1	13.5
■ 연 령 ■											
1 8 ~ 29 세	(264)	(360)	.3	5.2	6.7	2.8	.3	3.7	15.3	16.6	13.4
3 0 대	(231)	(312)	1.2	2.5	3.2	1.4	.4	3.3	26.7	19.8	20.6
4 0 대	(345)	(376)	.0	2.7	3.2	3.4	1.0	2.9	22.5	17.4	28.9
5 0 대	(549)	(392)	1.3	.8	4.3	2.2	1.3	2.3	27.1	15.8	21.8
6 0 대	(434)	(304)	1.3	1.3	2.6	2.4	1.5	1.0	29.4	21.2	13.1
7 0 세 이 상	(218)	(256)	.6	.6	3.7	6.1	5.5	3.4	22.9	19.9	6.4
■ 지 지 정 당 ■											
지 민	(584)	(584)	.2	1.2	1.4	.9	.1	.9	2.9	40.7	33.5
국 민 의 당	(723)	(679)	1.4	.6	4.2	6.2	3.1	4.0	47.5	4.5	5.0
정 민 의 당	(89)	(89)	.6	15.4	3.6	1.7	.0	1.8	18.9	12.2	19.9
국 민 의 당	(122)	(123)	1.6	.4	14.2	3.6	1.0	5.2	33.0	8.7	10.8
열 려 민 주 당	(140)	(132)	.0	2.8	1.9	1.1	.5	2.2	8.0	30.8	37.4
기 본 소 득 당	(13)	(11)	.0	3.3	.0	7.3	.0	.0	4.8	26.8	16.0
시 대 전 환 당	(18)	(18)	.0	.0	6.7	.0	.0	.0	16.1	26.4	42.5
기 타 정 당	(32)	(34)	.0	9.7	4.9	1.9	3.2	.0	12.5	.0	7.0
없 음	(291)	(294)	1.0	4.3	6.1	.9	1.8	3.8	19.4	8.0	13.5
무 표 / 무 응 답	(29)	(36)	.0	1.9	.0	.0	.0	2.8	14.2	6.8	5.3
무 표 / 무 응 답	(320)	(330)	.9	4.1	5.4	.8	1.6	3.7	18.9	7.9	12.6
■ 국 정 평 가 ■											
국 정 평 가	(452)	(432)	.3	.9	.3	.4	.6	.0	.2	43.8	36.7
매 우 잘 한 편	(292)	(302)	.7	7.2	3.0	.0	.0	1.6	2.3	33.9	28.7
잘 한 편	(234)	(243)	.8	4.9	8.9	2.8	1.0	3.5	17.1	11.0	20.3
매 우 잘 못 한 편	(996)	(951)	1.1	.7	4.7	5.3	2.3	4.4	44.6	4.3	5.8
잘 못 한 편	(744)	(734)	.5	3.5	1.4	.3	.4	.7	1.1	39.7	33.4
모름 / 무응답	(1230)	(1194)	1.0	1.5	5.5	4.7	2.1	4.2	39.0	5.6	8.7
모름 / 무응답	(67)	(71)	.0	1.9	4.9	.0	3.5	.0	4.6	7.0	18.7
■ 이념 성향 ■											
이념 성향	(464)	(451)	.5	.9	4.3	4.4	2.3	4.8	33.9	9.8	10.1
중도	(881)	(820)	1.4	2.0	4.3	3.6	1.4	3.8	26.0	18.6	18.1
진보	(425)	(425)	.1	4.1	2.6	.8	1.4	.7	10.3	29.2	30.8
모름 / 무응답	(271)	(303)	.5	2.6	4.8	2.0	.8	.0	22.0	14.2	12.4
■ 직사노자 ■											
직사노자	(496)	(498)	.6	4.0	2.9	2.5	.3	2.6	20.9	18.8	25.0
노동	(217)	(190)	.7	.0	3.1	2.4	.9	4.2	23.6	14.8	22.2
가정	(328)	(394)	1.4	1.2	3.4	4.2	1.0	2.3	24.8	20.3	12.4
자영업	(461)	(390)	.6	2.0	3.8	2.8	2.3	2.9	31.1	15.0	20.9
학생	(130)	(159)	1.6	3.5	7.3	2.5	.7	4.2	15.1	16.4	8.4
농림어업	(68)	(58)	.0	3.9	.0	.0	7.2	3.2	24.5	16.2	17.0
무직	(148)	(135)	.0	1.3	6.6	4.2	3.9	2.2	23.0	21.4	9.1
기타	(193)	(177)	.7	2.1	6.3	2.6	1.7	1.4	22.5	22.4	17.3

	사례수	정세균	주호영	추미애	홍준표	황교안	범진보 여권후보	범보수 야권후보	기타인물	없음	잘모름	계	
	조사완료	가중값 적용	%	%	%	%	%	%	%	%	%	%	
■ 전 체 ■	(2041)	(2000)	2.5	1.9	3.1	6.0	2.6	45.0	45.6	1.5	5.7	2.2	100.0
■ 지역 ■													
서 울	(515)	(384)	2.1	1.5	4.3	4.7	2.1	43.7	46.2	1.5	6.1	2.5	100.0
인 천/경 기	(642)	(620)	2.0	1.5	3.6	5.6	1.6	48.8	44.3	1.4	4.4	1.2	100.0
대전/세종/충청	(198)	(212)	1.7	1.0	2.9	6.5	3.5	44.3	42.4	2.4	8.2	2.7	100.0
강 원	(72)	(60)	1.4	1.5	3.3	3.0	5.3	45.4	48.6	.0	3.8	2.2	100.0
부산/울산/경남	(247)	(304)	2.4	2.6	2.5	7.9	2.6	37.8	52.7	.7	5.9	2.8	100.0
대구/경북	(172)	(196)	2.6	2.7	1.0	9.2	4.1	32.1	56.6	2.4	8.3	.6	100.0
광 주	(164)	(196)	6.5	2.8	2.2	5.1	4.3	58.5	31.1	.7	4.9	4.7	100.0
제주	(31)	(28)	.0	3.6	.0	.0	.0	55.3	32.1	6.6	2.9	3.2	100.0
■ 성 별 ■													
남 자	(1308)	(992)	1.5	2.2	2.8	7.3	1.9	43.0	48.9	1.6	5.1	1.3	100.0
여 자	(733)	(1008)	3.4	1.6	3.3	4.8	3.4	46.9	42.4	1.3	6.4	3.1	100.0
■ 연 령 ■													
18 ~ 29 세	(264)	(360)	2.3	.6	3.0	8.6	3.0	40.8	41.0	2.2	12.2	3.8	100.0
30 ~ 39 세	(231)	(312)	.8	1.8	2.5	5.9	.7	47.4	43.6	1.3	6.7	1.0	100.0
40 ~ 49 세	(345)	(376)	1.2	.7	3.2	5.7	.9	53.5	40.2	1.7	3.6	1.0	100.0
50 ~ 59 세	(549)	(392)	2.8	2.9	2.5	5.6	2.4	45.1	48.0	1.0	4.4	1.5	100.0
60 ~ 69 세	(434)	(304)	2.6	3.3	2.6	4.3	3.3	42.1	47.7	1.4	4.8	4.0	100.0
70 세 이상	(218)	(256)	6.1	2.3	4.9	5.8	6.7	38.6	56.4	1.1	1.9	2.0	100.0
■ 지 지 정 당 ■													
국민의당	(584)	(584)	3.7	.7	5.0	2.4	1.1	84.3	10.3	1.2	2.0	2.1	100.0
자유한국당	(723)	(679)	1.0	3.0	1.5	9.6	3.7	13.8	81.2	.9	2.6	1.4	100.0
정의당	(89)	(89)	5.2	3.2	9.2	1.4	1.8	62.4	32.4	1.5	2.9	.8	100.0
국민의힘	(122)	(123)	.0	4.1	1.7	8.6	1.7	23.2	71.4	.8	4.0	.5	100.0
미래통합당	(140)	(132)	3.9	.0	3.1	2.4	3.8	78.0	19.8	1.3	.0	.9	100.0
기본소득당	(13)	(11)	10.7	.0	14.5	.0	10.5	71.4	22.7	.0	.0	6.0	100.0
시대전사	(18)	(18)	.0	.0	4.3	.0	.0	73.2	22.8	.0	4.0	.0	100.0
기타 정당	(32)	(34)	12.8	2.1	2.0	6.3	4.5	31.5	35.5	14.5	8.1	10.4	100.0
없음	(291)	(294)	1.9	1.4	1.0	7.3	2.2	29.8	42.9	1.9	22.5	3.0	100.0
모름 / 무응답	(29)	(36)	.0	1.7	4.5	8.4	10.1	18.5	37.2	3.4	22.2	18.7	100.0
무응답	(320)	(330)	1.7	1.4	1.4	7.4	3.0	28.5	42.2	2.1	22.5	4.7	100.0
■ 국 정 평 가 ■													
매우 잘함	(452)	(432)	2.7	.4	7.3	1.4	.4	91.7	3.8	1.1	1.7	1.8	100.0
잘함	(292)	(302)	5.8	.5	2.9	.4	1.8	79.4	9.6	.7	7.4	2.9	100.0
잘못함	(234)	(243)	2.2	1.9	.8	4.8	4.2	39.9	44.3	1.6	10.8	3.5	100.0
매우 잘못함	(996)	(951)	1.3	2.9	1.6	9.9	3.2	14.7	77.3	1.7	4.9	1.4	100.0
잘못함	(744)	(734)	4.0	.4	5.5	1.0	1.0	86.6	6.2	.9	4.0	2.3	100.0
잘못함	(1230)	(1194)	1.5	2.7	1.4	8.9	3.4	19.8	70.6	1.7	6.1	1.8	100.0
모름 / 무응답	(67)	(71)	4.6	3.3	5.5	10.8	7.1	37.6	34.1	3.5	17.5	7.3	100.0
■ 이 념 성 향 ■													
보수	(464)	(451)	1.9	2.5	2.5	9.7	4.5	25.7	66.3	1.8	4.9	1.2	100.0
중도	(881)	(820)	2.5	2.1	2.2	4.8	1.4	44.8	47.3	.8	5.2	1.9	100.0
진보	(425)	(425)	2.6	1.1	5.2	3.3	2.1	72.1	22.1	1.4	3.5	.9	100.0
모름 / 무응답	(271)	(303)	3.1	1.7	3.2	7.9	4.0	36.1	43.2	2.8	11.6	6.3	100.0
■ 직 사 무 직 ■													
사무직	(496)	(498)	1.4	2.0	3.4	6.0	1.4	53.3	38.8	.4	5.2	2.4	100.0
노동자	(217)	(190)	2.7	2.2	4.0	6.2	3.4	44.3	46.2	1.5	4.9	3.1	100.0
가정주부	(328)	(394)	3.6	2.1	4.1	4.7	4.4	43.0	46.9	1.7	5.4	3.0	100.0
자영업	(461)	(390)	1.4	2.3	1.3	5.3	2.6	41.2	53.1	1.4	3.3	1.0	100.0
학생	(130)	(159)	3.5	.8	2.5	11.0	.0	36.0	41.6	2.6	16.3	3.6	100.0
농민	(68)	(58)	3.5	1.1	3.9	10.0	7.2	44.5	53.2	.0	.9	1.4	100.0
농무기	(148)	(135)	4.0	1.8	5.1	4.9	2.1	40.8	48.7	3.3	6.0	1.2	100.0
기타	(193)	(177)	2.8	1.2	1.1	5.4	2.6	46.3	43.7	2.2	6.3	1.4	100.0

◆ 여야 차기 대선주자 선호도 월간 추세

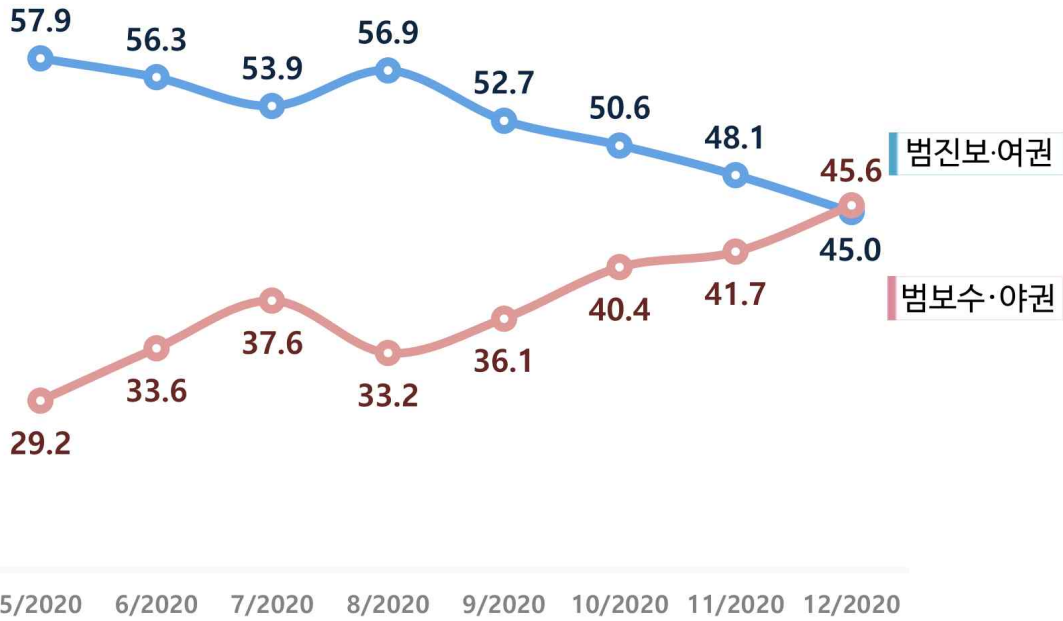


	사례수	기중값 적용	김부경	심상정	안철수	오세훈	원희룡	유승민	윤석열	이낙연	이재명	정세균	주호영	추미애	홍준표	황교안
			%	%	%	%	%	%	%	%	%	%	%	%	%	%
20년 12월	(2041)	(2000)	.8	2.3	4.0	2.9	1.5	2.8	23.9	18.2	18.2	2.5	1.9	3.1	6.0	2.6
20년 11월	(2538)	(2500)	.8	2.5	3.5	3.0	2.0	3.3	19.8	20.6	19.4	-	2.7	3.1	5.1	2.3
20년 10월	(2576)	(2500)	1.0	1.3	4.9	3.6	3.0	2.2	17.2	21.5	21.5	-	1.5	3.1	4.7	3.3
20년 09월	(2553)	(2500)	1.2	2.3	6.5	4.0	3.0	-	10.5	22.5	21.4	-	-	2.5	7.2	3.6
20년 08월	(2544)	(2500)	1.0	2.0	5.9	4.7	2.4	-	11.1	24.6	23.3	-	-	2.1	5.0	2.9
20년 07월	(2560)	(2500)	1.9	1.7	4.9	4.3	2.3	2.5	13.8	25.6	19.6	-	-	2.1	5.8	4.0
20년 06월	(2537)	(2500)	1.7	2.5	3.9	4.4	2.7	2.3	10.1	30.8	15.6	-	-	-	5.3	4.8
20년 05월	(2537)	(2500)	1.8	2.4	4.9	4.7	2.9	3.4	-	34.3	14.2	-	-	-	6.4	6.8
20년 04월	(2552)	(2500)	1.7	1.9	4.9	4.7	2.0	3.3	-	40.2	14.4	-	-	-	7.6	6.0
20년 03월	(2531)	(2500)	1.7	2.0	5.5	3.2	1.4	2.5	-	29.7	13.6	-	-	-	4.5	19.4
20년 02월	(2541)	(2500)	1.8	2.2	5.6	3.7	1.1	2.8	-	30.1	13.0	-	-	-	4.5	20.5
20년 01월	(2511)	(2500)	1.7	3.7	4.7	3.7	1.3	3.8	-	29.9	5.6	-	-	-	4.4	17.7
19년 12월	(2511)	(2500)	1.4	2.7	3.3	2.7	1.3	3.9	-	29.4	8.8	-	-	-	4.6	20.1
19년 11월	(2506)	(2500)	1.8	3.3	3.6	2.4	.9	4.0	-	27.5	8.4	-	-	-	4.7	20.4

◆ 범진보·여권/범보수·야권 주자군 선호도 월간 추세

범진보·여권/범보수·야권 주자군 선호도 월간 추세

단위: %




연월	사례수		범진보	범보수	없음	모름/무응답	계
	조사완료	가중값 적용	여권 후보	야권 후보	%	%	
20년 12월	(2041)	(2000)	45.0	45.6	5.7	2.2	100.0
20년 11월	(2538)	(2500)	48.1	41.7	6.6	2.5	100.0
20년 10월	(2576)	(2500)	50.6	40.4	6.1	2.2	100.0
20년 09월	(2553)	(2500)	52.7	36.1	7.5	2.5	100.0
20년 08월	(2544)	(2500)	56.9	33.2	5.9	2.4	100.0
20년 07월	(2560)	(2500)	53.9	37.6	5.2	2.0	100.0
20년 06월	(2537)	(2500)	56.3	33.6	6.2	2.6	100.0
20년 05월	(2537)	(2500)	57.9	29.2	7.6	3.4	100.0
20년 04월	(2552)	(2500)	62.2	28.4	5.1	3.1	100.0
20년 03월	(2531)	(2500)	53.1	36.4	5.8	3.6	100.0
20년 02월	(2541)	(2500)	53.2	38.2	5.9	2.7	100.0
20년 01월	(2511)	(2500)	47.8	37.9	10.4	3.9	100.0
19년 12월	(2511)	(2500)	49.8	38.0	8.2	4.0	100.0
19년 11월	(2506)	(2500)	49.0	39.0	7.9	4.1	100.0

◆ 여야 차기 대선주자 선호도 ◆

문4. 귀하께서는 다음 차기 대선주자로 거론되는 인물들 중에서, 누구를 가장 선호하십니까? (선택지 1~14번 로테이션)

- | | | | | |
|----------|-------------|----------|----------|-----------|
| 01번. 김부겸 | 02번. 심상정 | 03번. 안철수 | 04번. 오세훈 | 05번. 원희룡 |
| 06번. 유승민 | 07번. 윤석열 | 08번. 이낙연 | 09번. 이재명 | 10번. 정세균 |
| 11번. 주호영 | 12번. 추미애 | 13번. 홍준표 | 14번. 황교안 | 15번. 기타인물 |
| 16번. 없음 | 17번. 잘 모르겠다 | | | |



◆ 기초 문항 ◆

지역. 귀하께서 현재 거주하고 계시는 지역은 어디입니까?

- | | |
|----------------------------|-------------------------|
| 01번. 서울(skip to 직업) | 02번. 경기/인천(skip to 상세1) |
| 03번. 대전/충청/세종(skip to 상세2) | 04번. 강원 (skip to 직업) |
| 05번. 부산/울산/경남(skip to 상세3) | 06번. 대구/경북(skip to 상세4) |
| 07번. 광주/전남/전북(skip to 상세5) | 08번. 제주 (skip to 직업) |

상세지역1. 그렇다면 귀하께서 현재 사시는 세부지역은 어디입니까?

- | | |
|---------|---------|
| 01번. 경기 | 02번. 인천 |
|---------|---------|

상세지역2. 그렇다면 귀하께서 현재 사시는 세부지역은 어디입니까?

- | | | |
|---------|---------|---------|
| 01번. 대전 | 02번. 충남 | 03번. 충북 |
| 04번. 세종 | | |

상세지역3. 그렇다면 귀하께서 현재 사시는 세부지역은 어디입니까?

- | | | |
|---------|---------|---------|
| 01번. 부산 | 02번. 경남 | 03번. 울산 |
|---------|---------|---------|

상세지역4. 그렇다면 귀하께서 현재 사시는 세부지역은 어디입니까?

- | | |
|---------|---------|
| 01번. 대구 | 02번. 경북 |
|---------|---------|

상세지역5. 그렇다면 귀하께서 현재 사시는 세부지역은 어디입니까?

- | | | |
|---------|---------|---------|
| 01번. 광주 | 02번. 전남 | 03번. 전북 |
|---------|---------|---------|

직업. 귀하의 직업은 무엇입니까?

- | | | |
|----------|----------|--------------------|
| 01번. 사무직 | 02번. 노동직 | 03번. 가정주부 |
| 04번. 자영업 | 05번. 학생 | 06번. 농업/축산업/임업/수산업 |
| 07번. 무직 | 08번. 기타 | |

이념성향. 귀하께서는 스스로 생각하실 때 어떤 이념적 성향을 가졌다고 생각하십니까?

- | | |
|---------|--------------|
| 01번. 보수 | 02번. 중도 |
| 03번. 진보 | 04번. 잘 모르겠다. |

19대 대선투표. 귀하께서는 지난 대통령 선거에서 누구에게 투표하셨습니다? (보기 1~5번 무작위 배열)

- | | |
|---------------|-------------|
| 01번. 문재인 | 02번. 홍준표 |
| 03번. 안철수 | 04번. 유승민 |
| 05번. 심상정 | 06번. 기타 후보 |
| 07번. 투표하지 않았다 | 08번. 잘 모르겠다 |

맺음말. 죄송합니다. 귀하께서는 조사대상자가 아닙니다. 감사합니다.

Ending. 오랜 시간동안 끝까지 응답해 주셔서 대단히 감사합니다. 지금까지 저희는 여론조사 전문기관 리얼미터였습니다.

◆ 정부부처별 정책수행 평가 (월 여성가족부, 화 국토교통부, 수 해양수산부, 목 중소벤처기업부) ◆


문3. 다음은 중앙정부 평가입니다. 오늘은 ○○○부 차례인데요. 귀하께서는 ○○○부의 정책 수행에 대하여 어떻게 평가하십니까?

- 01번. 매우 잘한다
- 02번. 잘하는 편이다
- 03번. 잘못하는 편이다
- 04번. 매우 잘못한다
- 05번. 모름/무응답

◆ 여야 차기 대선주자 선호도 ◆

문4. 귀하께서는 다음 차기 대선주자로 거론되는 인물들 중에서, 누구를 가장 선호하십니까? (선택지 1~14번 로테이션)

- 01번. 김부겸
- 02번. 심상정
- 03번. 안철수
- 04번. 오세훈
- 05번. 원희룡
- 06번. 유승민
- 07번. 윤석열
- 08번. 이낙연
- 09번. 이재명
- 10번. 정세균
- 11번. 주호영
- 12번. 추미애
- 13번. 홍준표
- 14번. 황교안
- 15번. 기타인물
- 16번. 없음
- 17번. 모름/무응답



◆ 기초 문항 ◆

직업. 귀하의 직업은 무엇입니까?


- 01번. 사무직
- 02번. 노동직
- 03번. 가정주부
- 04번. 자영업
- 05번. 학생
- 06번. 농업/축산업/임업/수산업
- 07번. 무직
- 08번. 기타

이념성향. 귀하께서는 스스로 생각하실 때 어떤 이념적 성향을 가졌다고 생각하십니까?

- 01번. 보수
- 02번. 중도
- 03번. 진보
- 04번. 모름/무응답

19대 대선투표. 귀하께서는 지난 대통령 선거에서 누구에게 투표하셨습니다? (보기 1~5번 무작위 배열)

- 01번. 문재인
- 02번. 홍준표
- 03번. 안철수
- 04번. 유승민
- 05번. 심상정
- 06번. 기타 후보
- 07번. 투표하지 않았다
- 08번. 모름/무응답



끝까지 응답해 주셔서 감사합니다. 지금까지 여론조사 전문기관 리얼미터였습니다. 안녕히 계십시오.