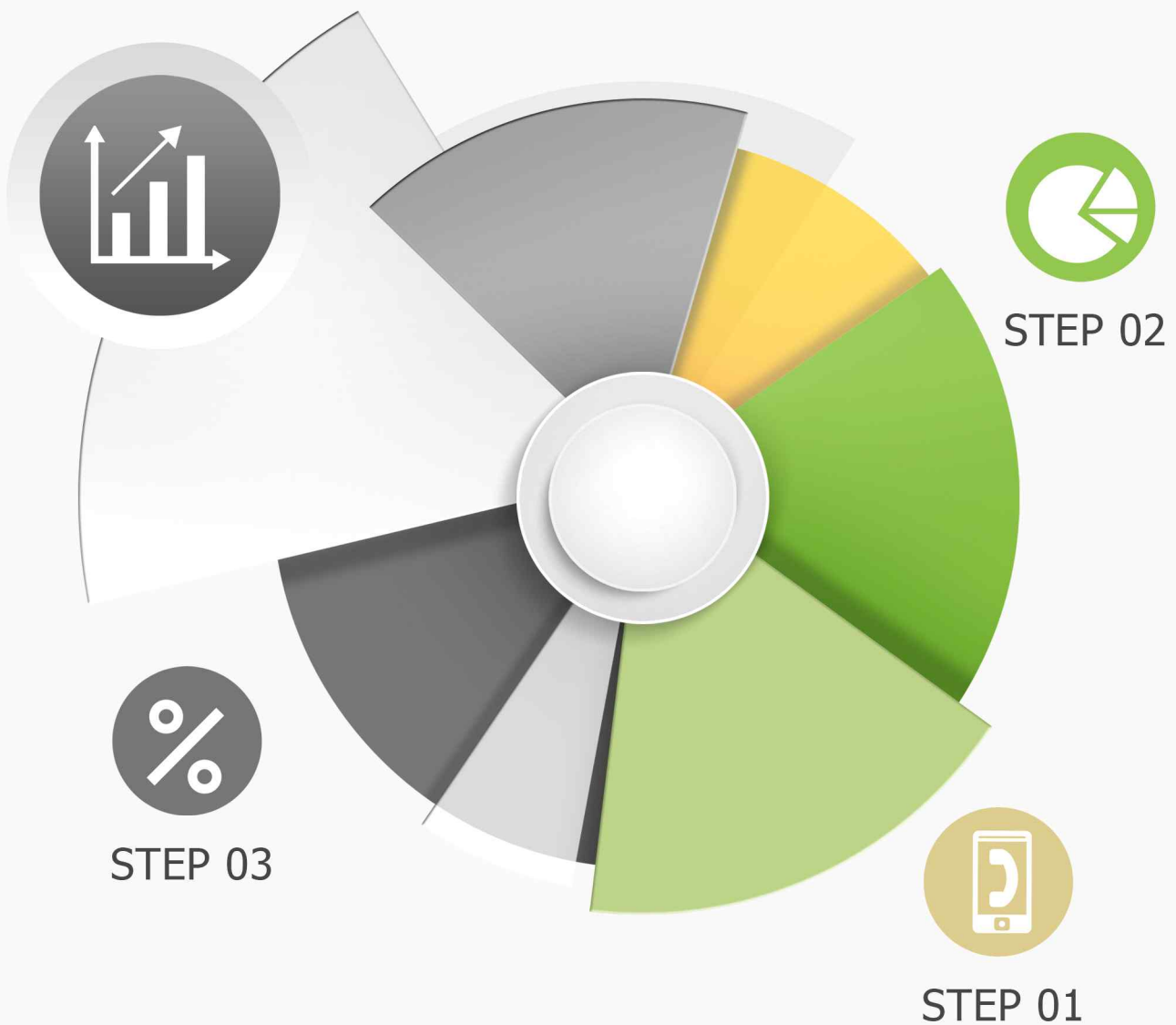


리얼미터 주중집계

2020년 4월 2주차 (4.6.~4.8.)



2020. 04. 08.

REALMETER

제1장

조 사 개 요

◆ 조사 설계

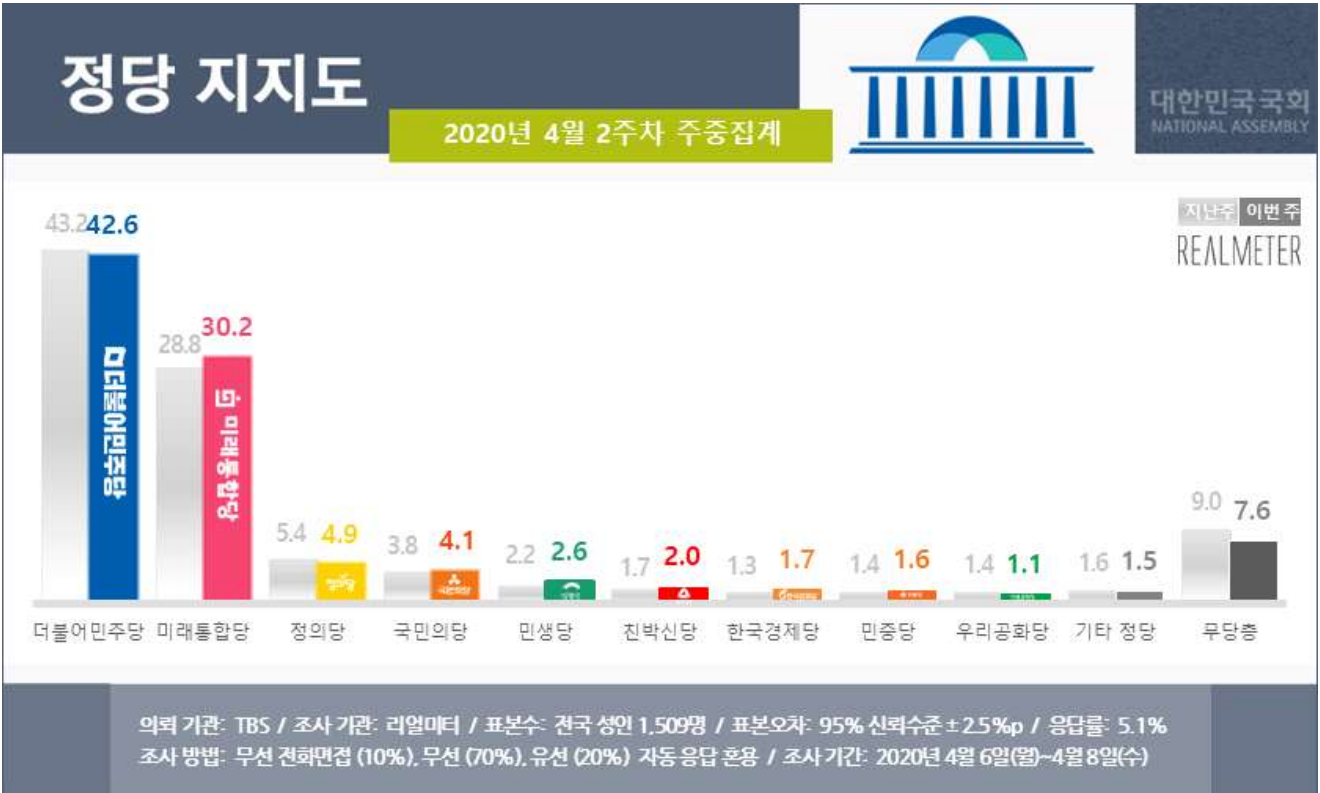
조사 의뢰자	TBS
조사 기관	(주)리얼미터
조사지역 · 대상 및 표본크기	전국 만 18세 이상 남녀 1,509명
조사 기간	2020년 4월 6일(월) ~ 4월 8일(수) (3일간)
조사 방법	무선 전화면접(10%), 무선(70%) · 유선(20%) 자동응답 혼용
표본오차	95% 신뢰수준 ±2.5%p
응답률	<ul style="list-style-type: none"> 5.1% (총 통화 29,843명 중 1,509명 응답 완료) 응답률 제고 목적 표집틀 확정 후 미수신 조사대상 2회 콜백
표집방법	무선(80%) · 유선(20%) 병행 무작위생성 표집틀을 통한 임의 전화걸기
가중값 산출 및 적용방법	성, 연령대, 권역별 가중 부여 (2020년 1월말 행정안전부 주민등록인구통계 기준), [립가중]

◆ 응답자 특성

구 분		조사완료		목표할당		가중값 배율
		사례수(명)	비율(%)	사례수(명)	비율(%)	
◆ 전 체 ◆		1509	100.0	1500	100.0	0.99
■ 성 ■	남 자	907	60.1	744	49.6	0.82
	여 자	602	39.9	756	50.4	1.26
■ 연령대 ■	만 18세 이상 29세 이하	197	13.1	273	18.2	1.39
	30대	191	12.7	240	16.0	1.26
	40대	284	18.8	288	19.2	1.01
	50대	389	25.8	294	19.6	0.76
	60세 이상	448	29.7	405	27.0	0.90
■ 권역 ■	서울	371	24.6	288	19.2	0.78
	경기 / 인천	421	27.9	462	30.8	1.10
	대전/충청/세종	140	9.3	156	10.4	1.11
	강원	54	3.6	45	3.0	0.83
	부산/경남/울산	189	12.5	231	15.4	1.22
	대구 / 경북	137	9.1	147	9.8	1.07
	광주 / 전라	179	11.9	150	10.0	0.84
	제주	18	1.2	21	1.4	1.17

제2장 조사 결과

◆ 정당 지지도



문1. 선생님께서는 다음 중 어느 정당을 지지하시거나 약간이라도 더 호감을 가지고 계십니까? (선택지 1~9번 로테이션)

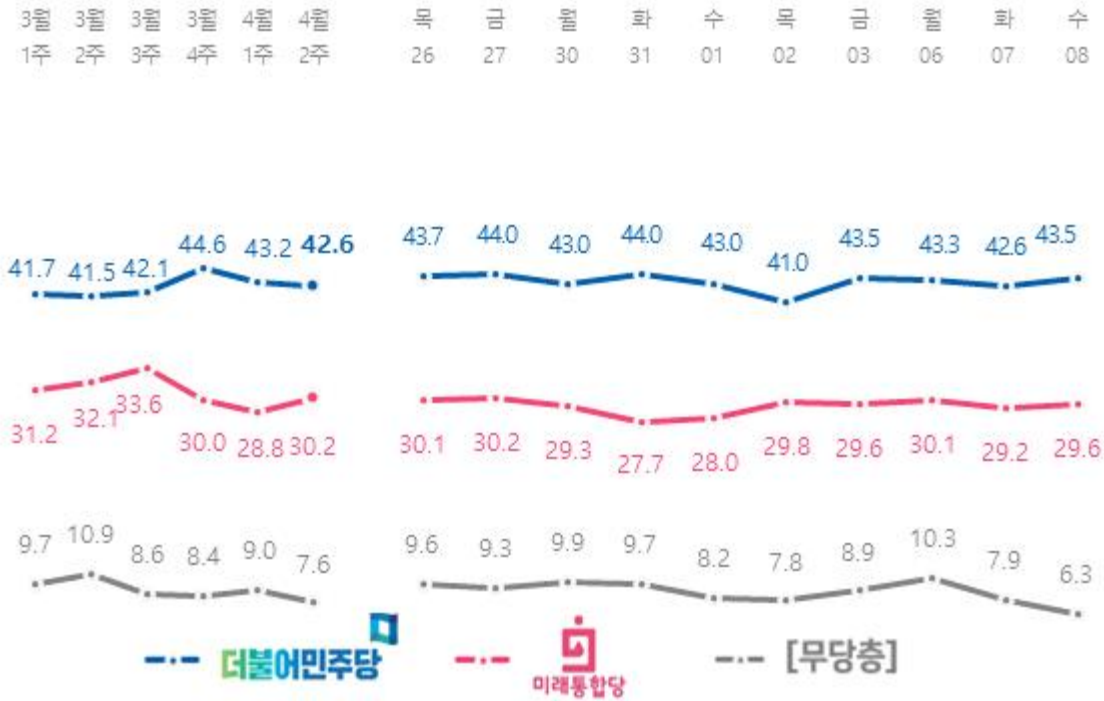
구분	시계수	조사원료 가중값 적용	민주당	미래 통합당	민생당	정의당	우리 공화당	민중당	한국 경제당	국민의당	친박신당	기타 정당	없음	모름/ 무응답	무당층	계
			%	%	%	%	%	%	%	%	%	%	%	%	%	%
■ 전 체 ■	(1509)	(1500)	42.6	30.2	2.6	4.9	1.1	1.6	1.7	4.1	2.0	1.5	5.8	1.8	7.6	100.0
■ 지역 ■																
서울	(371)	(288)	46.7	27.0	2.6	4.7	.5	.6	1.3	2.8	1.2	2.8	7.5	2.3	9.8	100.0
경기/인천	(421)	(462)	46.7	25.9	1.7	4.4	2.1	1.9	1.6	4.2	1.6	1.0	7.0	1.9	8.9	100.0
대전/세종/충청	(140)	(156)	39.6	32.8	2.1	4.1	1.5	1.9	3.0	5.1	2.4	1.9	5.5	.0	5.5	100.0
강원	(54)	(45)	25.5	35.6	4.3	4.6	.0	.0	5.7	10.6	2.7	2.7	5.9	2.5	8.3	100.0
부산/울산/경남	(189)	(231)	34.9	40.8	2.7	5.3	.3	1.7	1.4	3.1	4.2	.9	4.1	.7	4.8	100.0
대구/경북	(137)	(147)	24.7	47.5	1.6	5.3	1.7	.4	1.4	5.2	.6	1.2	5.8	4.7	10.5	100.0
광주/전라	(179)	(150)	61.5	11.4	5.9	6.6	.0	3.8	.0	4.5	2.1	.0	2.6	1.7	4.3	100.0
제주	(18)	(21)	31.3	33.5	4.8	5.9	.0	.0	8.8	.0	5.6	10.0	.0	.0	.0	100.0
■ 수도 권 ■	(792)	(750)	46.7	26.3	2.1	4.5	1.5	1.4	1.5	3.7	1.5	1.7	7.2	2.1	9.3	100.0
■ 성 별 ■																
남자	(907)	(744)	42.7	31.7	2.6	5.0	.7	1.8	1.6	3.5	1.2	1.6	6.5	1.1	7.6	100.0
여자	(602)	(756)	42.5	28.7	2.6	4.8	1.5	1.4	1.8	4.7	2.8	1.5	5.1	2.6	7.7	100.0

	사례수		민주당	미래통합당	민생당	정의당	우리공화당	민중당	한국경제당	국민의당	친박신당	기타 정당	없음	모름/무응답	무당층	계
	조사원료	가중값 적용	%	%	%	%	%	%	%	%	%	%	%	%	%	%
■ 전 체 ■	(1509)	(1500)	42.6	30.2	2.6	4.9	1.1	1.6	1.7	4.1	2.0	1.5	5.8	1.8	7.6	100.0
□연 령 □																
18 ~ 29 세	(197)	(273)	42.9	25.2	2.2	3.2	1.5	3.2	.9	1.6	.5	3.4	13.4	1.9	15.4	100.0
30 대	(191)	(240)	48.7	26.1	2.7	5.1	.0	.5	.0	3.8	.8	1.7	8.1	2.5	10.7	100.0
40 대	(284)	(288)	53.8	23.3	1.3	7.6	.4	.4	1.3	5.1	2.5	1.2	2.6	.6	3.3	100.0
50 대	(339)	(294)	42.3	31.0	2.4	5.9	.4	1.6	1.6	5.0	2.7	1.6	4.0	1.5	5.5	100.0
60 세 이 상	(448)	(405)	31.1	40.3	3.9	3.2	2.6	2.0	3.6	4.6	3.1	.3	2.8	2.5	5.4	100.0
□국 정 평 가 □																
매우 잘 한다	(546)	(524)	82.2	2.2	1.5	5.7	.2	1.4	.7	.8	1.9	1.1	1.9	.5	2.4	100.0
잘 하는 편	(236)	(265)	58.9	7.3	1.1	9.8	.7	1.2	1.4	6.0	2.1	1.7	7.4	2.4	9.8	100.0
잘 못 하는 편	(175)	(179)	9.7	49.0	5.2	3.5	.8	4.3	2.2	7.7	.6	.5	12.2	4.1	16.3	100.0
매우 잘못 함	(475)	(479)	5.2	66.9	3.7	1.2	2.6	1.0	2.8	5.0	2.5	2.4	5.4	1.3	6.6	100.0
잘 한 다	(812)	(789)	74.4	3.9	1.4	7.1	.4	1.3	.9	2.5	1.9	1.3	3.7	1.1	4.9	100.0
잘 못 한 다	(650)	(657)	6.4	62.1	4.1	1.9	2.1	1.9	2.7	5.7	2.0	1.9	7.2	2.0	9.3	100.0
모름 / 무응답	(47)	(54)	18.4	25.6	3.0	9.4	.0	2.2	1.7	7.3	3.9	.0	18.6	10.0	28.6	100.0
□이 념 성 향 □																
보 수	(328)	(332)	23.9	56.3	3.6	1.0	.7	.9	.8	3.0	2.8	1.2	3.7	2.1	5.8	100.0
중 도	(509)	(553)	39.2	32.9	2.6	4.4	.3	1.4	2.2	5.4	2.2	2.0	5.5	1.7	7.1	100.0
진 보	(433)	(432)	65.8	10.5	2.3	8.6	1.2	1.0	.4	2.5	1.1	1.3	4.8	.5	5.3	100.0
모름 / 무응답	(179)	(183)	32.1	21.0	1.5	4.6	4.1	4.6	4.7	5.8	2.5	1.1	12.9	5.1	18.0	100.0
□직 업 □																
사 무 직	(414)	(421)	52.9	25.5	1.1	5.0	.5	1.2	.0	3.0	1.6	2.0	6.3	.9	7.2	100.0
노 동 직	(153)	(135)	43.3	24.4	1.9	8.2	3.2	1.6	1.3	3.3	2.4	1.4	6.0	3.0	9.0	100.0
가 정 주 부	(262)	(297)	36.2	33.9	3.4	3.5	3.0	1.5	3.7	5.9	3.4	1.2	2.5	1.8	4.3	100.0
자 영 업	(324)	(297)	31.9	39.9	2.3	5.3	.0	2.0	2.6	5.7	3.2	2.3	3.3	1.6	4.9	100.0
학 생	(85)	(113)	44.8	24.5	4.3	3.2	.0	.0	1.1	2.8	.0	.9	16.4	2.1	18.5	100.0
농 립 어	(53)	(44)	42.0	27.8	3.4	2.5	.0	6.7	2.0	.0	.0	2.8	6.1	6.6	12.6	100.0
무 직	(97)	(81)	42.6	29.1	4.5	3.2	1.8	.0	2.8	3.2	.0	.0	8.4	4.4	12.8	100.0
기 타	(121)	(111)	46.3	26.6	4.0	7.1	.0	2.9	.8	3.8	1.1	.0	6.5	.8	7.3	100.0

◆ 정당 지지도 (일간집계)

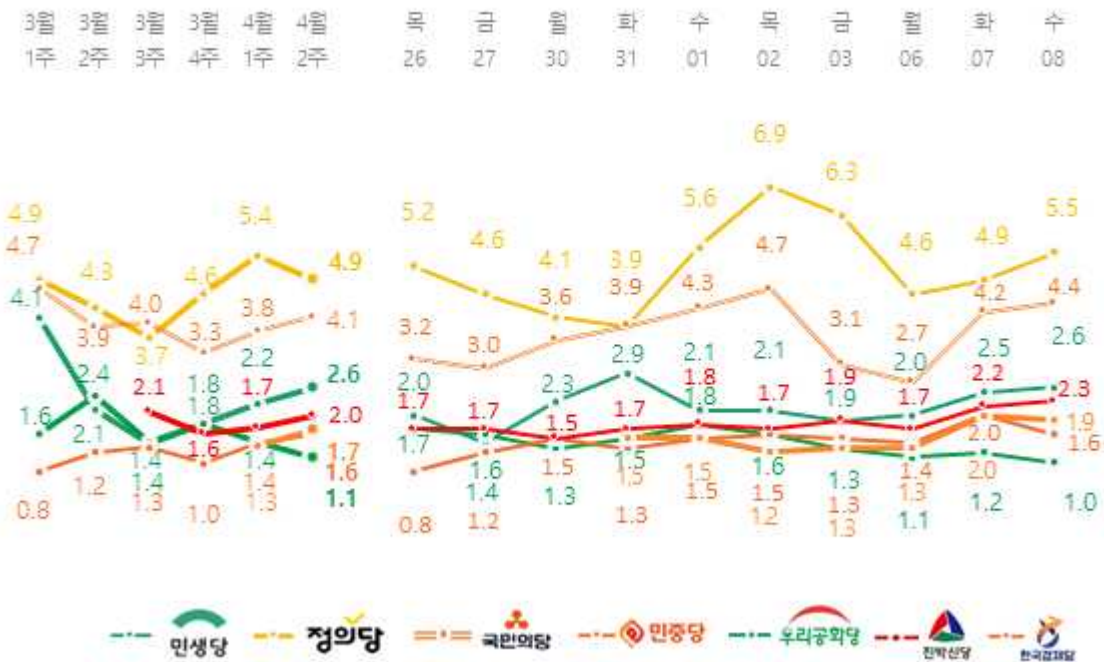
정당 지지도 I . 주간·일간 변화 단위: %

■ 2020년 4월 2주차



정당 지지도 II . 주간·일간 변화 단위: %

■ 2020년 4월 2주차



	사례수		민주당	미래통합당	민생당	정의당	우리공화당	민중당	한국경제당	국민의당	천박선당	기타 정당	없음	모름/무응답	무당층	계
	조사완료	가중값 적용	%	%	%	%	%	%	%	%	%	%	%	%	%	%
3/26(목)	(1018)	(1000)	43.7	30.1	2.0	5.2	1.7	.8		3.2	1.7	2.0	7.7	1.9	9.6	100.0
3/27(금)	(1013)	(1000)	44.0	30.2	1.4	4.6	1.6	1.2		3.0	1.7	3.1	6.9	2.4	9.3	100.0
3/30(월)	(1012)	(1000)	43.0	29.3	2.3	4.1	1.3	1.5		3.6	1.5	3.6	7.1	2.8	9.9	100.0
3/31(화)	(1014)	(1000)	44.0	27.7	2.9	3.9	1.5	1.3	1.5	3.9	1.7	2.6	6.8	1.5	8.3	100.0
4/1(수)	(1008)	(1000)	43.0	28.0	2.1	5.6	1.8	1.5	1.5	4.3	1.8	2.3	6.3	1.9	8.2	100.0
4/2(목)	(1004)	(1000)	41.0	29.8	2.1	6.9	1.6	1.6	1.2	4.7	1.7	1.6	6.0	1.8	7.8	100.0
4/3(금)	(1007)	(1000)	43.5	29.6	1.9	6.3	1.3	1.5	1.3	3.1	1.9	.6	6.8	2.1	8.9	100.0
4/6(월)	(1008)	(1000)	43.3	30.1	2.0	4.6	1.1	1.4	1.3	2.7	1.7	1.4	8.3	2.0	10.3	100.0
4/7(화)	(1006)	(1000)	42.6	29.2	2.5	4.9	1.2	2.0	2.0	4.2	2.2	1.3	5.8	2.1	7.9	100.0
4/8(수)	(1004)	(1000)	43.5	29.6	2.6	5.5	1.0	1.6	1.9	4.4	2.3	1.4	4.5	1.7	6.3	100.0

* 일일 지표는 2-days-rolling

◆ 21대 총선 비례대표 정당 투표

21대 총선 비례대표 정당 투표

단위: %

2020년 4월 2주차 주중집계

자란주 이번주



• 의뢰 기관: TBS • 조사 기관: 리얼미터 • 표본수: 전국 성인 1,509명 • 표본오차: 95% 신뢰수준 ±2.5%p • 응답률: 5.1%
 • 조사 방법: 무선 전화면접(10%), 무선(70%), 유선(20%) 자동응답 혼용 • 조사기간: 2020년 4월 6일(월) ~ 4월 8일(수)

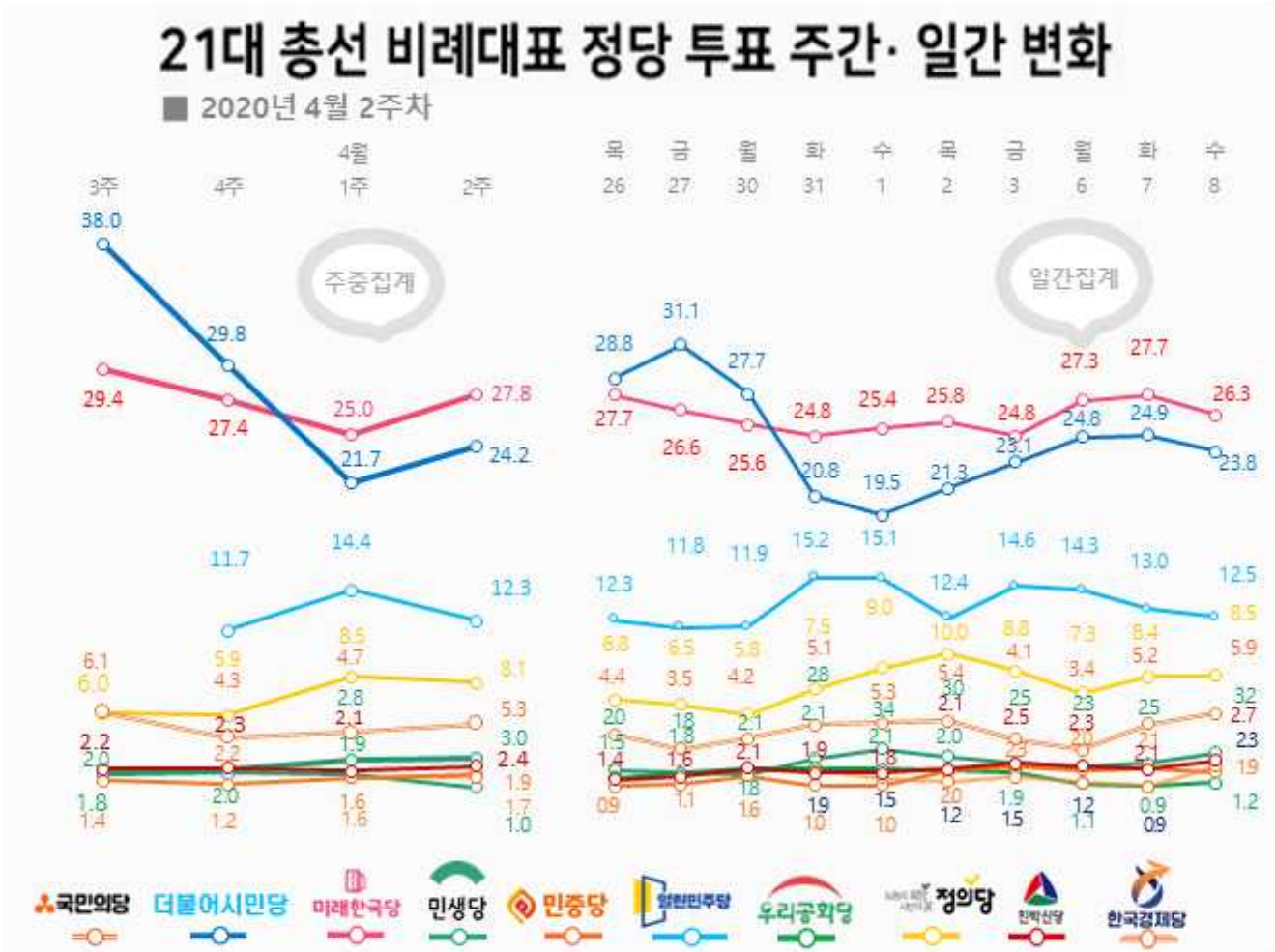
REALMETER

문2. 선생님께서는 이번 총선의 비례대표 정당투표에서 어느 정당에 투표하시겠습니까? (선택지 1~10번 로테이션)

구분	선택지	조사원료	가중값 적용	새누리	민생당	미래한국당	더불어민주당	정의당	우리공화당	민중당	한국경제당	국민의당	친박신당	열린민주당	기타정당	없음	잘 모름	무당층	계
				%	%	%	%	%	%	%	%	%	%	%	%	%	%	%	%
전체	(1509)	(1500)		3.0	27.8	24.2	8.1	1.0	1.9	1.7	5.3	2.4	12.3	2.7	5.3	4.2	9.6	100.0	
지역	서울	(371)	(288)	2.2	26.0	26.1	7.7	1.1	2.1	.6	5.5	2.3	11.1	3.0	7.3	5.1	12.5	100.0	
	경기인천	(421)	(462)	3.1	22.8	27.6	8.7	.9	1.6	1.4	5.5	2.3	13.1	2.9	5.8	4.4	10.2	100.0	
	대전세종충청	(140)	(156)	5.0	30.5	22.3	11.3	.0	2.2	1.5	6.6	3.1	9.0	3.6	4.1	.7	4.8	100.0	
	강원	(54)	(45)	.0	33.4	18.3	4.0	.0	.0	5.0	10.4	.0	15.4	6.0	1.8	5.8	7.6	100.0	
	부산울산경남	(189)	(231)	2.2	38.8	19.3	6.5	1.6	.9	1.1	3.2	3.0	14.6	1.1	3.6	4.2	7.8	100.0	
	대구경북	(137)	(147)	2.0	45.6	13.4	4.6	2.3	1.5	4.2	3.7	3.4	6.5	2.8	5.5	4.6	10.1	100.0	
수도권	광주전라	(179)	(150)	5.0	10.2	32.3	9.1	.9	3.8	2.8	7.0	.7	15.1	1.9	5.8	5.5	11.3	100.0	
	제주	(18)	(21)	4.8	15.6	23.0	21.2	.0	5.2	.0	.0	6.9	23.1	.0	.0	.0	.0	100.0	
성별	남자	(907)	(744)	3.2	29.1	23.4	8.0	1.3	1.4	.6	5.6	2.1	14.2	2.3	6.3	2.5	8.7	100.0	
	여자	(602)	(756)	2.8	26.6	25.0	8.3	.7	2.4	2.8	5.0	2.8	10.3	3.0	4.4	5.9	10.4	100.0	
연령	18~29세	(197)	(273)	2.8	23.6	20.6	9.1	1.0	3.4	1.9	4.4	1.3	10.3	6.3	11.9	3.5	15.4	100.0	
	30대	(191)	(240)	3.1	25.8	29.5	5.9	.0	2.1	.9	4.8	1.1	9.8	1.9	8.4	6.6	15.0	100.0	
	40대	(284)	(288)	1.7	20.8	32.9	9.8	.8	.6	.0	5.0	2.4	17.3	.9	3.9	4.0	7.9	100.0	
	50대	(389)	(294)	2.7	29.3	24.5	10.8	1.0	1.9	1.0	6.3	2.4	12.9	1.7	3.0	2.5	5.5	100.0	
	60세 이상	(448)	(405)	4.3	35.9	17.3	5.6	1.9	1.5	3.7	5.7	4.0	11.1	2.6	1.8	4.7	6.5	100.0	

	시계수	민생당	미래 한국당	더불어 시민당	정의당	우리 공화당	민중당	한국 경제당	국민의당	친박신당	열린 민주당	기타정당	없음	질모름	무응답	계	
																	조사원료 가중값 적용
■ 전 체 ■ (1500)	(1500)	3.0	27.8	24.2	8.1	1.0	1.9	1.7	5.3	2.4	12.3	2.7	5.3	4.2	9.6	100.0	
■지 지 정 당■																	
민 주 당	(649)	(639)	2.6	3.6	48.9	8.8	.4	1.1	1.1	1.9	1.3	22.6	1.5	2.3	3.9	6.3	100.0
미 래 통 합 당	(468)	(453)	1.4	74.0	4.6	1.5	1.8	.9	2.0	2.5	3.2	2.8	1.5	1.8	1.8	3.6	100.0
민 생 당	(41)	(39)	21.5	33.9	4.9	4.3	2.0	4.2	.0	8.2	.0	15.1	3.4	2.7	.0	2.7	100.0
정 의 당	(77)	(73)	3.5	4.1	10.3	62.5	.0	3.5	1.7	5.2	.0	4.8	1.0	2.3	1.0	3.3	100.0
우 리 공 화 당	(14)	(17)	6.4	31.4	4.6	.0	12.6	19.4	6.4	19.3	.0	.0	.0	.0	.0	.0	100.0
민 중 당	(22)	(24)	11.3	16.5	16.6	.0	.0	25.2	7.7	5.0	.0	13.6	4.0	.0	.0	.0	100.0
한 국 경 제 당	(27)	(26)	.0	40.4	3.9	2.0	.0	.0	4.2	10.4	12.3	8.3	.0	4.0	14.5	18.5	100.0
국 민 의 당	(62)	(62)	4.5	15.3	.8	1.9	.0	3.1	3.9	60.2	3.4	1.6	2.9	.0	2.3	2.3	100.0
친 박 신 당	(30)	(31)	1.6	24.2	15.7	9.4	.0	4.3	.0	3.3	19.4	18.4	.0	.0	3.7	3.7	100.0
기 타 정 당	(22)	(23)	4.7	20.6	.0	9.3	.0	.0	.0	3.0	5.4	17.6	26.3	7.9	5.3	13.2	100.0
없 음	(80)	(87)	2.2	2.6	9.1	5.5	.0	.0	1.9	1.9	.0	.6	14.1	54.0	7.9	62.0	100.0
모 름 / 무 응 답	(27)	(28)	4.3	.0	5.0	.0	5.4	.0	.0	5.2	3.3	4.1	2.4	16.5	53.9	70.4	100.0
무 당 총	(107)	(115)	2.7	2.0	8.1	4.2	1.3	.0	1.4	2.7	.8	1.4	11.3	45.0	19.0	64.0	100.0
■국 정 평 가■																	
매 우 잘 한 다	(546)	(524)	2.5	2.5	50.5	11.3	.8	1.2	1.0	.5	1.4	22.3	1.8	1.8	2.4	4.2	100.0
잘 하 는 편	(266)	(265)	3.3	5.5	22.6	15.7	.6	4.3	1.3	8.9	2.5	17.2	3.1	6.5	8.4	14.9	100.0
잘 못 하 는 편	(175)	(179)	3.9	45.2	3.8	3.1	.7	1.6	2.7	10.3	2.5	5.6	1.9	15.1	3.7	18.8	100.0
매 우 잘 못 함	(475)	(479)	3.0	63.4	5.0	2.2	1.5	1.6	1.9	6.0	3.4	1.9	3.1	3.9	3.0	6.9	100.0
잘 한 다	(812)	(789)	2.8	3.5	41.1	12.8	.7	2.2	1.1	3.3	1.8	20.6	2.3	3.4	4.4	7.8	100.0
잘 못 한 다	(660)	(657)	3.2	58.5	4.7	2.4	1.3	1.6	2.1	7.2	3.1	2.9	2.8	7.0	3.2	10.1	100.0
모 름 / 무 응 답	(47)	(54)	3.0	10.7	15.7	9.2	2.1	.0	5.0	10.8	2.9	4.9	7.1	14.2	14.3	28.5	100.0
■이 념 성 향■																	
보 수	(328)	(332)	2.2	52.6	12.3	5.1	.9	1.5	1.6	3.6	3.9	6.6	3.8	2.5	3.3	5.8	100.0
중 도	(569)	(553)	3.4	29.0	23.5	5.8	1.5	1.5	.7	8.2	2.4	10.6	2.0	7.7	3.7	11.4	100.0
진 보	(433)	(432)	3.5	8.4	38.3	14.6	.0	2.5	1.7	3.1	1.4	19.4	2.1	3.0	2.0	5.0	100.0
모 름 / 무 응 답	(179)	(183)	2.1	25.2	15.1	5.3	2.2	1.9	4.8	4.7	2.4	10.7	3.8	8.9	12.7	21.7	100.0
■직 업■																	
사 무 직	(414)	(421)	2.6	21.3	31.5	8.3	.8	.7	1.1	4.2	2.6	14.5	2.3	5.9	4.0	9.9	100.0
노 동 직	(153)	(135)	4.2	25.9	19.3	11.0	1.5	7.4	.0	5.8	.5	11.1	2.2	7.6	3.6	11.1	100.0
가 정 주 부	(262)	(297)	3.5	35.2	21.1	5.4	.4	.9	3.7	4.4	3.9	10.7	2.5	1.3	7.0	8.3	100.0
자 영 업	(324)	(297)	2.5	34.2	21.2	6.0	1.7	1.8	1.9	7.8	2.9	11.0	1.8	5.0	2.2	7.2	100.0
학 생	(85)	(113)	2.6	24.2	15.7	9.9	.0	3.6	1.4	5.1	.0	11.4	8.7	12.6	4.9	17.5	100.0
농 립 어 업	(53)	(44)	3.1	24.4	17.8	7.3	2.5	5.4	.0	4.7	2.8	14.6	.0	6.1	11.3	17.3	100.0
무 직	(97)	(81)	2.1	24.7	22.3	13.7	2.3	.0	3.1	5.5	.8	12.2	2.7	7.9	2.6	10.6	100.0
기 타	(121)	(111)	3.9	25.5	32.0	11.5	.7	.6	.0	4.7	2.3	12.6	2.2	2.7	1.4	4.1	100.0

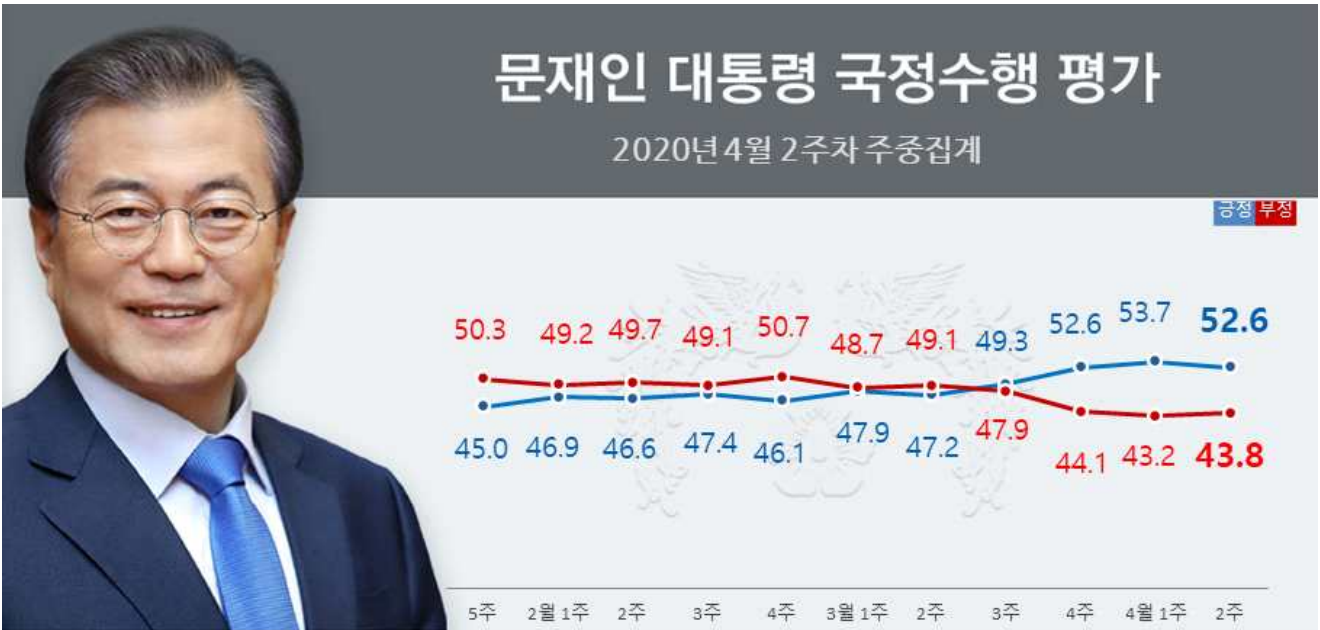
◆ 21대 총선 비례 대표 정당 투표 [일간집계]



	시계수	조사원료기 비중	총계 %	민생당	미래한국당	더불어 민당	정의당	우리공화 당	민중당	한국경제 당	국민의당	친박신당	열린민주 당	자유정의 당	없음	잘 모름	무당층	계
				%	%	%	%	%	%	%	%	%	%	%	%	%	%	%
3/26(목)	(1018)	(1000)	2.0	27.7	28.8	6.8	1.5	.9			4.4	1.4	12.3	2.0	8.8	3.4	12.2	100.0
3/27(금)	(1013)	(1000)	1.8	26.6	31.1	6.5	1.8	1.1			3.5	1.6	11.8	2.6	8.7	2.9	11.6	100.0
3/30(월)	(1012)	(1000)	1.8	25.6	27.7	5.8	2.1	1.6			4.2	2.1	11.9	4.4	8.3	4.4	12.7	100.0
3/31(화)	(1014)	(1000)	2.8	24.8	20.8	7.5	2.1	1.0	1.9		5.1	1.9	15.2	2.8	6.9	7.1	14.0	100.0
4/1(수)	(1008)	(1000)	3.4	25.4	19.5	9.0	2.1	1.0	1.5		5.3	1.8	15.1	2.8	6.9	6.1	13.0	100.0
4/2(목)	(1004)	(1000)	3.0	25.8	21.3	10.0	2.0	2.0	1.2		5.4	2.1	12.4	3.5	6.8	4.6	11.4	100.0
4/3(금)	(1007)	(1000)	2.5	24.8	23.1	8.8	1.9	2.3	1.5		4.1	2.5	14.6	3.1	7.0	3.8	10.8	100.0
4/6(월)	(1008)	(1000)	2.3	27.3	24.8	7.3	1.1	2.0	1.2		3.4	2.3	14.3	2.4	7.9	3.7	11.6	100.0
4/7(화)	(1006)	(1000)	2.5	27.7	24.9	8.4	.9	2.1	.9		5.2	2.1	13.0	2.6	5.6	4.0	9.6	100.0
4/8(수)	(1004)	(1000)	3.2	26.3	23.8	8.5	1.2	1.9	2.3		5.9	2.7	12.5	3.3	4.3	4.2	8.5	100.0

* 일일 지표는 2-days-rolling

◆ 문재인 대통령 국정수행 평가



의뢰 기관: TBS / 조사 기관: 리얼미터 / 표본수: 전국 성인 1,509명 / 표본오차: 95% 신뢰수준 ± 2.5%p / 응답률: 5.1%
 조사 방법: 무선 전화면접 (10%), 무선 (70%), 유선 (20%) 자동 응답 혼용 / 조사 기간: 2020년 4월 6일(월)~4월 8일(수)

REALMETER

문3. 선생님께서는 현재 문재인 대통령의 국정수행에 대해 어떻게 평가하십니까? (선택지 1~4번 순·역순 배열)

구분	사례 수		①매우 잘한다	②잘하는 편	③잘못하 는 편	④매우 잘 못함	●잘한다 ((①+②))	●잘못한 다 ((③+④))	모름/ 무응답	계
	조사완료	가중값 적용	%	%	%	%	%	%	%	%
■ 전 체 ■	(1509)	(1500)	35.0	17.6	11.9	31.9	52.6	43.8	3.6	100.0
■ 지역 ■										
지 서 역1	(371)	(288)	38.5	17.3	9.3	32.3	55.8	41.6	2.6	100.0
경 기/ 인 울 천	(421)	(462)	40.8	15.5	9.5	30.7	56.3	40.2	3.5	100.0
대 전/세 중/충 청	(140)	(156)	30.8	18.2	11.5	37.4	49.0	48.9	2.1	100.0
강 산/울 산/경 남	(54)	(45)	20.6	20.9	9.6	42.5	41.4	52.1	6.4	100.0
부 산/울 산/경 북	(189)	(231)	27.5	14.1	16.0	37.3	41.6	53.4	5.0	100.0
대 구/ 경 북	(137)	(147)	20.5	12.5	21.3	40.5	33.0	61.7	5.2	100.0
광 주/ 전 라	(179)	(150)	46.7	31.1	8.5	10.6	77.8	19.1	3.1	100.0
제 주	(18)	(21)	18.9	37.4	21.0	22.8	56.3	43.7	.0	100.0
■ 지 수 도 역2 ■	(792)	(750)	39.9	16.2	9.4	31.3	56.1	40.8	3.1	100.0
■ 성 남 별 ■	(907)	(744)	37.3	16.1	11.9	32.4	53.4	44.3	2.3	100.0
여 자	(602)	(756)	32.6	19.2	12.0	31.4	51.8	43.4	4.8	100.0
■ 연 령 ■										
1 8 ~ 29 세	(197)	(273)	29.1	19.7	10.2	34.8	48.8	45.0	6.2	100.0
3 0 ~ 39 세	(191)	(240)	37.8	16.9	11.1	30.9	54.7	41.9	3.3	100.0
4 0 ~ 49 세	(284)	(288)	49.5	16.5	7.7	23.8	66.0	31.5	2.5	100.0
5 0 ~ 59 세	(389)	(294)	37.6	16.7	11.7	31.6	54.3	43.3	2.4	100.0
6 0 세 이 상	(448)	(405)	25.0	18.1	16.6	36.6	43.1	53.3	3.6	100.0

	사례 수		①매우 잘한다	②잘하는 편	③잘못하 는 편	④매우 잘 못함	●잘한다 (①+②)	●잘못한 다 (③+④)	모름/ 무응답	계
	조사완료	가중값 적용	%	%	%	%	%	%	%	%
■ 전 체 ■	(1509)	(1500)	35.0	17.6	11.9	31.9	52.6	43.8	3.6	100.0
■ 지 지 정 당 ■	(649)	(639)	67.5	24.4	2.7	3.9	91.8	6.6	1.5	100.0
미 래 주 통 합 당	(458)	(453)	2.5	4.3	19.3	70.8	6.8	90.1	3.0	100.0
민 생 의 당	(41)	(39)	19.7	7.6	23.7	44.9	27.3	68.6	4.1	100.0
정 리 공 화 당	(77)	(73)	41.0	35.4	8.5	8.1	76.4	16.7	6.9	100.0
우 리 경 제 당	(14)	(17)	6.1	10.5	8.8	74.6	16.6	83.4	.0	100.0
민 국 의 당	(22)	(24)	29.9	12.9	32.6	19.7	42.7	52.2	5.0	100.0
한 국 의 당	(27)	(26)	13.8	14.2	15.5	53.0	28.0	68.5	3.5	100.0
국 민 의 당	(62)	(62)	6.8	25.9	22.3	38.6	32.7	60.9	6.4	100.0
친 박 신 정 당	(30)	(31)	32.1	17.8	3.6	39.7	50.0	43.3	6.8	100.0
기 타 당	(22)	(23)	25.4	20.0	4.0	50.6	45.4	54.6	.0	100.0
없 음 / 무 응 답	(80)	(87)	11.4	22.5	25.0	29.5	34.0	54.5	11.5	100.0
모름 / 무응답	(27)	(28)	9.3	22.9	26.7	21.8	32.2	48.5	19.3	100.0
무 당	(107)	(115)	10.9	22.6	25.4	27.7	33.5	53.1	13.4	100.0
■ 이 념 성 향 ■	(328)	(332)	18.0	9.7	12.7	56.7	27.7	69.4	2.9	100.0
보 충 수 도 보	(569)	(553)	29.6	20.4	15.0	32.5	50.0	47.5	2.5	100.0
진 모름 / 무응답	(433)	(432)	59.3	20.2	6.6	12.0	79.5	18.6	1.9	100.0
모름 / 무응답	(179)	(183)	24.5	17.5	13.5	32.4	42.1	45.9	12.0	100.0
■ 직 사 무 업 ■	(414)	(421)	46.8	14.5	8.0	28.6	61.3	36.5	2.2	100.0
사 노 동 직	(153)	(135)	35.2	18.4	13.6	32.8	53.6	46.4	.0	100.0
가 정 주 부	(262)	(297)	27.4	16.8	17.6	33.0	44.2	50.6	5.2	100.0
자 영	(324)	(297)	31.4	17.3	12.0	37.4	48.6	49.4	2.0	100.0
학 립 어	(85)	(113)	19.9	25.7	10.3	33.3	45.6	43.6	10.7	100.0
농 립 어	(53)	(44)	34.4	21.3	15.7	26.6	55.7	42.3	2.0	100.0
부 기	(97)	(81)	29.7	25.6	11.5	28.4	55.4	39.9	4.7	100.0
기 타	(121)	(111)	38.9	16.3	9.7	29.3	55.3	39.0	5.7	100.0

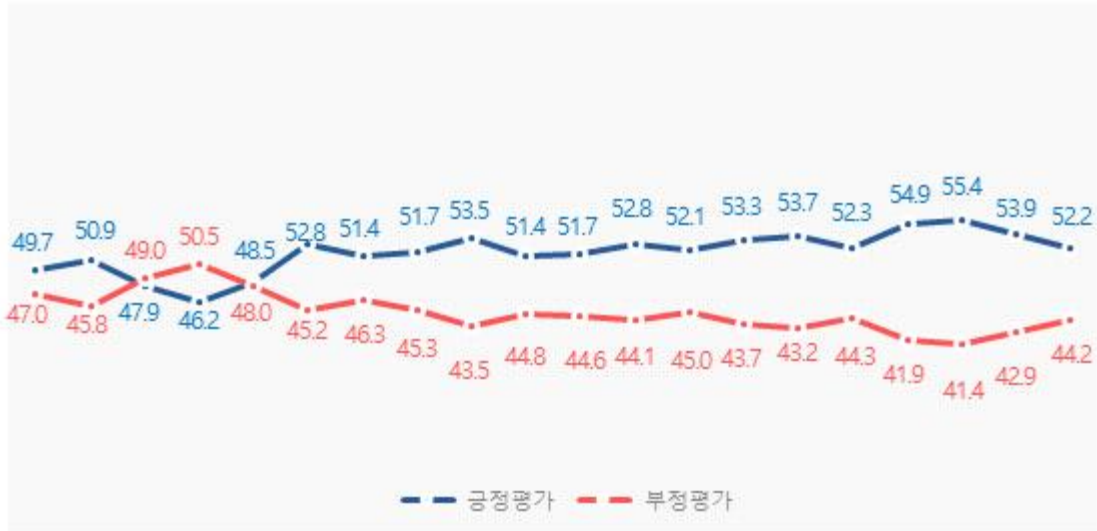
◆문재인 대통령 국정수행 평가 [일간집계]

문재인 대통령 국정수행 평가 일간 변화

단위: %

■ 2020년 4월 2주차

목 금 월 화 수 목 금 월 화 수 목 금 월 화 수 목 금 월 화 수
12 13 16 17 18 19 20 23 24 25 26 27 30 31 01 02 03 6 7 8



	사례수		①매우 잘함	②잘하는 편	③잘못하 는 편	④매우 잘못함	●잘한다 (①+②)	●잘못하 다 (③+④)	모름/ 무응답	계
	조사완료	가중값 적용	%	%	%	%	%	%	%	%
3/12(목)	(1003)	(1000)	29.8	19.9	10.9	36.1	49.7	47.0	3.3	100.0
3/13(금)	(1007)	(1000)	31.8	19.1	10.8	35.0	50.9	45.8	3.3	100.0
3/16(월)	(1005)	(1000)	31.0	16.9	13.0	36.0	47.9	49.0	3.0	100.0
3/17(화)	(1001)	(1000)	29.6	16.7	13.4	37.1	46.2	50.5	3.3	100.0
3/18(수)	(1001)	(1000)	31.3	17.2	12.7	35.3	48.5	48.0	3.5	100.0
3/19(목)	(1005)	(1000)	34.5	18.3	12.5	32.7	52.8	45.2	2.0	100.0
3/20(금)	(1006)	(1000)	32.3	19.1	13.0	33.3	51.4	46.3	2.3	100.0
3/23(월)	(1007)	(1000)	31.7	20.0	12.5	32.8	51.7	45.3	3.0	100.0
3/24(화)	(1007)	(1000)	34.7	18.8	12.2	31.3	53.5	43.5	3.0	100.0
3/25(수)	(1012)	(1000)	33.0	18.4	13.7	31.2	51.4	44.8	3.7	100.0
3/26(목)	(1018)	(1000)	33.2	18.5	13.0	31.6	51.7	44.6	3.7	100.0
3/27(금)	(1013)	(1000)	35.9	16.9	12.0	32.1	52.8	44.1	3.1	100.0
3/30(월)	(1012)	(1000)	34.7	17.3	14.6	30.5	52.1	45.0	2.9	100.0
3/31(화)	(1014)	(1000)	33.2	20.1	12.9	30.8	53.3	43.7	2.9	100.0
4/1(수)	(1008)	(1000)	32.0	21.7	11.5	31.7	53.7	43.2	3.1	100.0
4/2(목)	(1004)	(1000)	33.1	19.2	11.8	32.5	52.3	44.3	3.4	100.0
4/3(금)	(1007)	(1000)	35.2	19.8	10.6	31.3	54.9	41.9	3.2	100.0
4/6(월)	(1008)	(1000)	35.6	19.8	11.9	29.6	55.4	41.4	3.2	100.0
4/7(화)	(1006)	(1000)	35.6	18.3	12.7	30.2	53.9	42.9	3.1	100.0
4/8(수)	(1004)	(1000)	34.6	17.6	11.3	32.9	52.2	44.2	3.6	100.0


리얼미터 정례 정치조사 (자동응답용)

안녕하십니까? 여론조사 전문기관 리얼미터입니다. 저희는 정치사회 분야와 관련해 여론조사를 실시하고 있습니다. 짧은 조사이오니 잠시만 시간을 내주시면 고맙겠습니다. 리얼미터 전화번호는 02-761-8055입니다.

◆ 기초 문항 ◆

성. 선생님이 남성이면 1번, 여성이면 2번을 눌러 주십시오.

연령. 선생님의 연령이 올해 만으로 17세 이하이면 1번(☞ **맷음말**), 18~29세면 2번, 30대면 3번, 40대면 4번, 50대면 5번, 60대 이상은 6번을 눌러주십시오.



◆ 정당 지지도 ◆

문1. 선생님께서는 다음 중 어느 정당을 지지하시거나 약간이라도 더 호감을 가지고 계십니까? (선택지 1~9번 로테이션)

- 01번. 더불어민주당
- 02번. 미래통합당
- 03번. 민생당
- 04번. 정의당
- 05번. 우리공화당
- 06번. 민중당
- 07번. 한국경제당
- 08번. 국민의당
- 09번. 친박신당
- 10번. 기타정당
- 11번. 지지정당이 없다
- 12번. 잘 모르겠다

◆ 21대 총선 비례대표 정당 투표 ◆

문2. 선생님께서는 이번 총선의 비례대표 정당투표에서 어느 정당에 투표하시겠습니까? (선택지 1~10번 로테이션)

- 01번. 민생당
- 02번. 미래한국당
- 03번. 더불어시민당
- 04번. 정의당
- 05번. 우리공화당
- 06번. 민중당
- 07번. 한국경제당
- 08번. 국민의당
- 09번. 친박신당
- 10번. 열린민주당
- 11번. 기타정당
- 12번. 지지정당이 없다
- 13번. 잘 모르겠다

◆ **문재인 대통령 국정수행 평가** ◆

문3. 선생님께서는 현재 문재인 대통령의 국정수행에 대해 어떻게 평가하십니까? (선택지 1~4번 순·역순 배열)

- 01번. 매우 잘하고 있다
- 02번. 잘하는 편이다
- 03번. 잘못하는 편이다
- 04번. 매우 잘못하고 있다
- 05번. 잘 모르겠다



◆ **기초 문항** ◆

※ 이제 끝으로 통계처리를 위해 몇 가지 여쭙겠습니다 ※

지역. 선생님께서 현재 거주하고 계시는 지역은 어디입니까?

- 01번. 서울(skip to 직업)
- 02번. 경기/인천(skip to 상세1)
- 03번. 대전/충청/세종(skip to 상세2)
- 04번. 강원 (skip to 직업)
- 05번. 부산/울산/경남(skip to 상세3)
- 06번. 대구/경북(skip to 상세4)
- 07번. 광주/전남/전북(skip to 상세5)
- 08번. 제주 (skip to 직업)

상세지역1. 그렇다면 선생님께서 현재 사시는 세부지역은 어디십니까?

- 01번. 경기
- 02번. 인천

상세지역2. 그렇다면 선생님께서 현재 사시는 세부지역은 어디입니까?

- 01번. 대전
- 02번. 충남
- 03번. 충북
- 04번. 세종

상세지역3. 그렇다면 선생님께서 현재 사시는 세부지역은 어디입니까?

- 01번. 부산
- 02번. 경남
- 03번. 울산

상세지역4. 그렇다면 선생님께서 현재 사시는 세부지역은 어디입니까?

- 01번. 대구
- 02번. 경북

상세지역5. 그렇다면 선생님께서 현재 사시는 세부지역은 어디입니까?

- 01번. 광주
- 02번. 전남
- 03번. 전북

직업. 선생님의 직업은 무엇입니까?

- 01번. 사무직
- 02번. 노동직
- 03번. 가정주부
- 04번. 자영업
- 05번. 학생
- 06번. 농업/축산업/임업/수산업
- 07번. 무직
- 08번. 기타

이념성향. 선생님께서는 스스로 생각하실 때 어떤 이념적 성향을 가졌다고 생각하십니까?

- 01번. 보수
- 02번. 중도
- 03번. 진보
- 04번. 잘 모르겠다

19대 대선투표. 선생님께서는 지난 대통령 선거에서 누구에게 투표하셨습니다? (보기 1~5번 무작위 배열)

- 01번. 문재인
- 02번. 홍준표
- 03번. 안철수
- 04번. 유승민
- 05번. 심상정
- 06번. 기타 후보
- 07번. 투표하지 않았다
- 08번. 잘 모르겠다

맺음말. 죄송합니다. 선생님께서는 조사대상자가 아닙니다. 감사합니다.

Ending. 오랜 시간동안 끝까지 응답해 주셔서 대단히 감사합니다. 지금까지 저희는 여론조사 전문기관 리얼미터였습니다.

리얼미터 정례 정치조사 (전화면접용)

안녕하십니까? 여론조사 전문기관 리얼미터입니다. 저희는 정치사회 분야 대국민 여론조사를 실시하고 있습니다. 바쁘시더라도 잠시만 시간을 내어주시면 감사하겠습니다. 리얼미터 전화번호는 02-780-9589입니다.

◆ 기초 문항 ◆

지역. 선생님께서는 현재 거주하고 계시는 지역은 어디입니까?

- | | | |
|---------|---------|---------|
| 01번. 서울 | 02번. 경기 | 03번. 인천 |
| 04번. 대전 | 05번. 충남 | 06번. 충북 |
| 07번. 세종 | 08번. 강원 | 09번. 부산 |
| 10번. 경남 | 11번. 울산 | 12번. 대구 |
| 13번. 경북 | 14번. 광주 | 15번. 전남 |
| 16번. 전북 | 17번. 제주 | |

연령. 현재, 선생님의 연령은 만으로 어떻게 되십니까?

- | | | |
|----------------------|----------------------|-------------|
| 01번. 만 17세 이하 (조사중단) | 02번. 만 18세 이상 29세 이하 | 03번. 30대 |
| 04번. 40대 | 05번. 50대 | 06번. 60세 이상 |

성. [목소리로 판단] 01. 남성 02. 여성



◆ 정당 지지도 ◆

문1. 선생님께서는 다음 중 어느 정당을 지지하시거나 약간이라도 더 호감을 가지고 계십니까? (선택지 1~9번 로테이션)

- 01번. 더불어민주당
- 02번. 미래통합당
- 03번. 민생당
- 04번. 정의당
- 05번. 우리공화당
- 06번. 민중당
- 07번. 한국경제당
- 08번. 국민의당
- 09번. 친박신당
- 10번. 기타정당
- 11번. 지지정당이 없다
- 12번. 모름/무응답

◆ 21대 총선 비례대표 정당 투표 ◆

문2. 선생님께서는 이번 총선의 비례대표 정당투표에서 어느 정당에 투표하시겠습니까? (선택지 1~10번 로테이션)

- 01번. 민생당
- 02번. 미래한국당
- 03번. 더불어민주당
- 04번. 정의당
- 05번. 우리공화당
- 06번. 민중당
- 07번. 한국경제당
- 08번. 국민의당
- 09번. 친박신당
- 10번. 열린민주당
- 11번. 기타정당
- 12번. 지지정당이 없다
- 13번. 모름/무응답

◆ 문재인 대통령 국정수행 평가 ◆

문3. 선생님께서는 현재 문재인 대통령의 국정수행에 대해 어떻게 평가하십니까?

- 01번. 매우 잘하고 있다
- 02번. 잘하는 편이다
- 03번. 잘못하는 편이다
- 04번. 매우 잘못하고 있다
- 05번. 모름/무응답



◆ 기초 문항 ◆

※ 이제 끝으로 통계처리를 위해 몇 가지 여쭙겠습니다 ※

직업. 선생님의 직업은 무엇입니까?

- 01번. 사무직
- 02번. 노동직
- 03번. 가정주부
- 04번. 자영업
- 05번. 학생
- 06번. 농업/축산업/임업/수산업
- 07번. 무직
- 08번. 기타

이념성향. 선생님께서는 스스로 생각하실 때 어떤 이념적 성향을 가졌다고 생각하십니까?

- 01번. 보수
- 02번. 중도
- 03번. 진보
- 04번. 모름/무응답

19대 대선투표. 선생님께서는 지난 대통령 선거에서 누구에게 투표하셨습니다? (보기 1~5번 무작위 배열)

- 01번. 문재인
- 02번. 홍준표
- 03번. 안철수
- 04번. 유승민
- 05번. 심상정
- 06번. 기타 후보
- 07번. 투표하지 않았다
- 08번. 모름/무응답



끝까지 응답해 주셔서 감사합니다. 지금까지 여론조사 전문기관 리얼미터였습니다. 안녕히 계십시오.