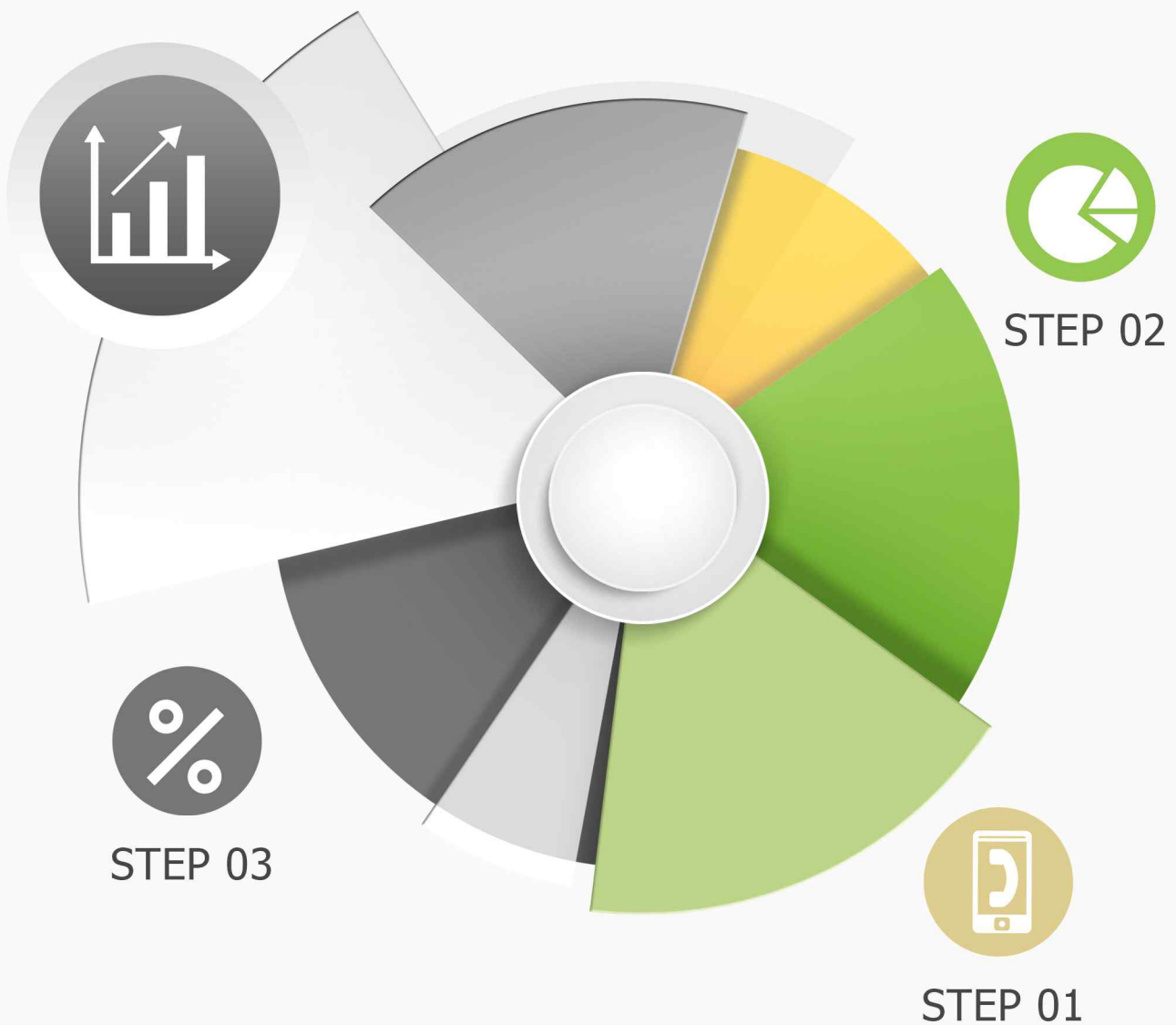


리얼미터 주간집계

2020년 4월 2주차 (4.6.~4.10.)



2020. 4. 10.

REALMETER

제1장

조 사 개 요

◆ 조사 설계

조사 의뢰자	YTN
조사 기관	(주)리얼미터
조사지역 · 대상 및 표본수	전국 만 18세 이상 남녀 2,522명
조사 기간	2020년 4월 6일(월) ~ 4월 10일(금) (5일간)
조사 방법	무선 전화면접(10%), 무선(70%) · 유선(20%) 자동응답 혼용
표본오차	95% 신뢰수준 ±2.0%p
응답률	<ul style="list-style-type: none"> 5.3% (총 통화 47,763명 중 2,522명 응답 완료) 응답률 제고 목적 표집틀 확정 후 미수신 조사대상 2회 콜백
표집방법	무선(80%) · 유선(20%) 병행 무작위생성 표집틀을 통한 임의 전화걸기
가중값 산출 및 적용방법	성, 연령대, 권역별 가중 부여 (2020년 1월말 행정안전부 주민등록인구통계 기준), [립가중]

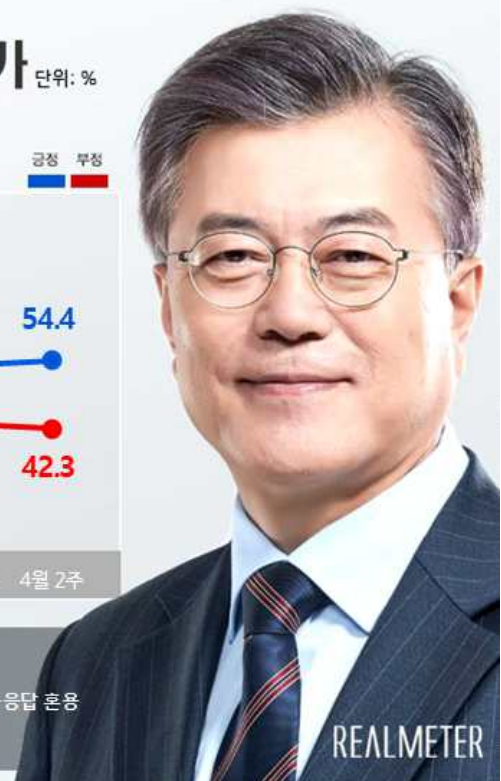
◆ 응답자 특성

구 분		조사완료		목표할당		가중값 배율
		사례수(명)	비율(%)	사례수(명)	비율(%)	
◆ 전 체 ◆		2522	100.0	2500	100.0	0.99
■ 성 ■	남 자	1575	62.5	1240	49.6	0.79
	여 자	947	37.5	1260	50.4	1.33
■ 연령대 ■	만 18세 이상 29세 이하	325	12.9	455	18.2	1.40
	30대	337	13.4	400	16.0	1.19
	40대	481	19.1	480	19.2	1.00
	50대	620	24.6	490	19.6	0.79
	60세 이상	759	30.1	675	27.0	0.89
■ 권역 ■	서울	621	24.6	480	19.2	0.77
	경기 / 인천	709	28.1	770	30.8	1.09
	대전/세종/충청	232	9.2	260	10.4	1.12
	강원	86	3.4	75	3.0	0.87
	부산/울산/경남	333	13.2	385	15.4	1.16
	대구 / 경북	222	8.8	245	9.8	1.10
	광주 / 전라	287	11.4	250	10.0	0.87
	제주	32	1.3	35	1.4	1.09

제2장

조사 결과

◆ 문재인 대통령 국정수행 평가 [주간집계]



문3. 선생님께서는 현재 문재인 대통령의 국정수행에 대해 어떻게 평가하십니까? (선택지 1~4번 순·역순 배열)

	사례 수	①매우	②잘하는	③잘못하	④매우	⑤잘한다	⑥잘못한	모름/ 무응답	계	
		잘한다	편	는 편	잘 못함	((①+②))	((③+④))			
	조사완료	가중값	%	%	%	%	%	%	%	
		적용								
■ 전 체 ■	(2522)	(2500)	36.0	18.3	12.5	29.8	54.4	42.3	3.3	100.0
■ 지역1 ■										
서 울	(621)	(480)	38.2	17.2	8.8	33.1	55.4	41.9	2.7	100.0
경 기/ 인 천	(709)	(770)	40.8	17.7	10.5	28.3	58.4	38.8	2.8	100.0
대전/세종/충청	(232)	(260)	32.8	17.7	13.8	32.9	50.5	46.7	2.8	100.0
강 원	(86)	(75)	26.9	15.6	13.5	38.2	42.5	51.7	5.7	100.0
부산/울산/경남	(333)	(385)	31.0	16.1	16.8	31.8	47.1	48.6	4.2	100.0
대구/경북	(222)	(245)	22.9	14.4	19.9	37.1	37.3	57.1	5.6	100.0
광 주/ 전 라	(287)	(250)	45.7	27.9	9.7	13.9	73.6	23.7	2.7	100.0
제주	(32)	(35)	24.9	41.1	15.4	18.6	65.9	34.1	.0	100.0
■ 지역2 ■										
지 수 도 권	(1330)	(1250)	39.8	17.5	9.8	30.1	57.3	40.0	2.8	100.0
■ 성 별 ■										
남 자	(1575)	(1240)	36.9	17.0	12.4	31.2	53.8	43.6	2.6	100.0
여 자	(947)	(1260)	35.2	19.7	12.6	28.5	54.9	41.1	4.0	100.0

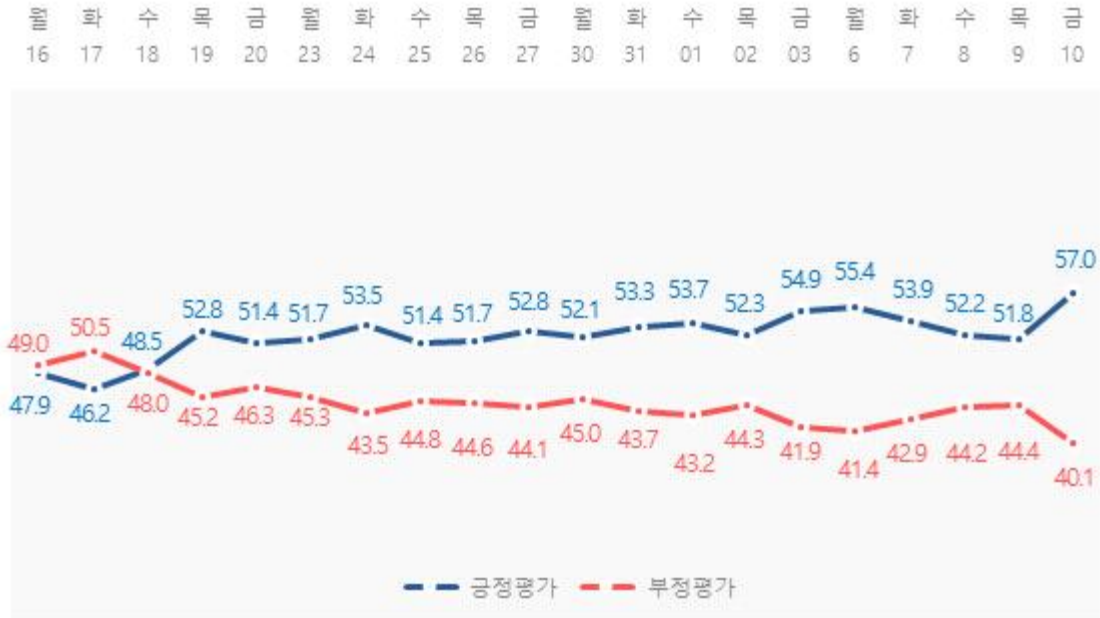
	사례 수		①매우 잘한다	②잘하는 편	③잘못하 는 편	④매우 잘 못함	●잘한다 (①+②)	●잘못한 다 (③+④)	모름/ 무응답	계
	조사완료	가중값 적용	%	%	%	%	%	%	%	%
■ 전 체 ■	(2522)	(2500)	36.0	18.3	12.5	29.8	54.4	42.3	3.3	100.0
■ 연 령 ■										
18 ~ 29 세	(325)	(455)	32.9	19.1	10.5	31.8	52.0	42.3	5.7	100.0
30 대	(337)	(400)	40.1	16.9	11.8	29.2	57.0	41.0	2.0	100.0
40 대	(481)	(480)	48.6	18.2	9.8	21.2	66.8	31.0	2.1	100.0
50 대	(620)	(490)	37.4	17.1	13.0	29.7	54.5	42.7	2.8	100.0
60 세 이 상	(759)	(675)	25.8	19.5	15.7	35.2	45.4	50.9	3.7	100.0
■ 이 념 성 향 ■										
보 수	(534)	(521)	18.0	9.4	14.1	55.4	27.4	69.5	3.2	100.0
중 도	(943)	(923)	29.6	21.4	15.2	30.9	50.9	46.1	2.9	100.0
진 보	(747)	(742)	61.8	20.9	6.4	9.8	82.7	16.2	1.1	100.0
모름 / 무응답	(298)	(314)	24.1	18.1	16.1	31.8	42.1	47.9	10.0	100.0
■ 직 무 업 ■										
직 무 업	(691)	(678)	47.3	13.9	9.2	28.0	61.2	37.2	1.7	100.0
노동자	(251)	(220)	34.3	21.1	14.1	30.5	55.4	44.6	.0	100.0
가정주부	(414)	(491)	28.7	17.4	17.3	31.4	46.1	48.8	5.1	100.0
학생	(545)	(492)	31.5	18.5	12.3	35.6	50.0	47.9	2.1	100.0
학업생	(163)	(221)	31.1	23.3	11.2	25.8	54.4	37.0	8.6	100.0
농림어업	(82)	(66)	30.8	29.0	13.6	25.2	59.8	38.9	1.3	100.0
무직	(157)	(126)	28.6	26.0	14.0	28.4	54.6	42.4	3.0	100.0
기타	(219)	(204)	40.9	18.0	10.6	24.4	58.9	35.0	6.1	100.0

◆ 문재인 대통령 국정수행 평가 [일간집계]

문재인 대통령 국정수행 평가 일간 변화

단위: %

■ 2020년 4월 2주차



	사례수		①매우 잘함	②잘하는 편	③잘못하 는 편	④매우 잘못함	●잘한다 (①+②)	●잘못한 다 (③+④)	모름/ 무응답	계
	조사완료	가중값 적용	%	%	%	%	%	%	%	%
3/16(월)	(1005)	(1000)	31.0	16.9	13.0	36.0	47.9	49.0	3.0	100.0
3/17(화)	(1001)	(1000)	29.6	16.7	13.4	37.1	46.2	50.5	3.3	100.0
3/18(수)	(1001)	(1000)	31.3	17.2	12.7	35.3	48.5	48.0	3.5	100.0
3/19(목)	(1005)	(1000)	34.5	18.3	12.5	32.7	52.8	45.2	2.0	100.0
3/20(금)	(1006)	(1000)	32.3	19.1	13.0	33.3	51.4	46.3	2.3	100.0
3/23(월)	(1007)	(1000)	31.7	20.0	12.5	32.8	51.7	45.3	3.0	100.0
3/24(화)	(1007)	(1000)	34.7	18.8	12.2	31.3	53.5	43.5	3.0	100.0
3/25(수)	(1012)	(1000)	33.0	18.4	13.7	31.2	51.4	44.8	3.7	100.0
3/26(목)	(1018)	(1000)	33.2	18.5	13.0	31.6	51.7	44.6	3.7	100.0
3/27(금)	(1013)	(1000)	35.9	16.9	12.0	32.1	52.8	44.1	3.1	100.0
3/30(월)	(1012)	(1000)	34.7	17.3	14.6	30.5	52.1	45.0	2.9	100.0
3/31(화)	(1014)	(1000)	33.2	20.1	12.9	30.8	53.3	43.7	2.9	100.0
4/01(수)	(1008)	(1000)	32.0	21.7	11.5	31.7	53.7	43.2	3.1	100.0
4/02(목)	(1004)	(1000)	33.1	19.2	11.8	32.5	52.3	44.3	3.4	100.0
4/03(금)	(1007)	(1000)	35.2	19.8	10.6	31.3	54.9	41.9	3.2	100.0
4/06(월)	(1008)	(1000)	35.6	19.8	11.9	29.6	55.4	41.4	3.2	100.0
4/07(화)	(1006)	(1000)	35.6	18.3	12.7	30.2	53.9	42.9	3.1	100.0
4/08(수)	(1004)	(1000)	34.6	17.6	11.3	32.9	52.2	44.2	3.6	100.0
4/09(목)	(1013)	(1000)	34.3	17.5	12.3	32.2	51.8	44.4	3.8	100.0
4/10(금)	(1013)	(1000)	37.7	19.3	13.4	26.7	57.0	40.1	2.9	100.0

직업. 선생님의 직업은 무엇입니까?

01번. 사무직

02번. 노동직

03번. 가정주부

04번. 자영업

05번. 학생

06번. 농업/축산업/임업/수산업

07번. 무직

08번. 기타

이념성향. 선생님께서는 스스로 생각하실 때 어떤 이념적 성향을 가졌다고 생각하십니까?

01번. 보수

02번. 중도

03번. 진보

04번. 잘 모르겠다

19대 대선투표. 선생님께서는 지난 대통령 선거에서 누구에게 투표하셨습니다? (보기 1~5번 무작위 배열)

01번. 문재인

02번. 홍준표

03번. 안철수

04번. 유승민

05번. 심상정

06번. 기타 후보

07번. 투표하지 않았다

08번. 잘 모르겠다

맺음말. 죄송합니다. 선생님께서는 조사대상자가 아닙니다. 감사합니다.

Ending. 오랜 시간동안 끝까지 응답해 주셔서 대단히 감사합니다. 지금까지 저희는 여론조사 전문기관 리얼미터였습니다.

07번. 투표하지 않았다

08번. 모름/무응답



끝까지 응답해 주셔서 감사합니다. 지금까지 여론조사 전문기관 리얼미터였습니다. 안녕히 계십시오.