

오마이뉴스 현안조사

재난 기본소득에 대한 인식

2020. 3. 3.



REALMETER

제1장

조사 개요

◆ **조사 설계**

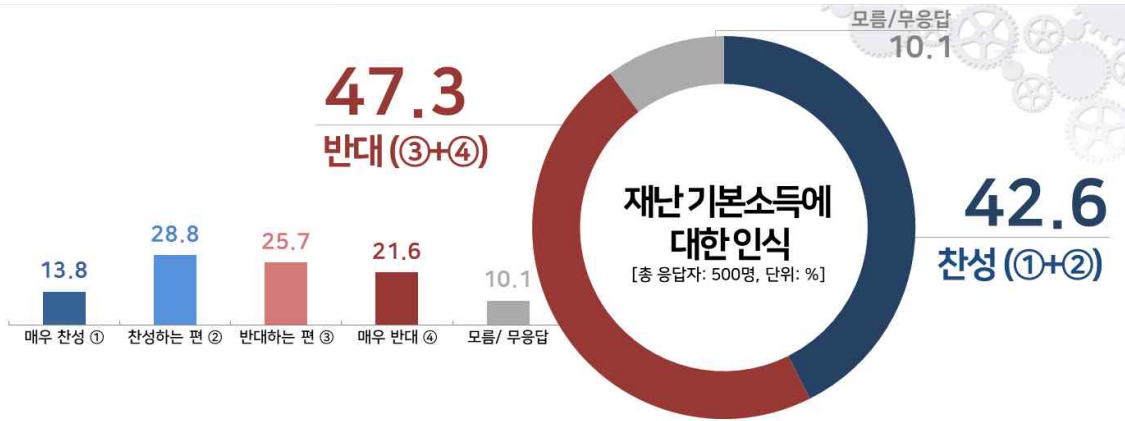
조사대상	전국 만 18세 이상 남녀
조사기간	2020년 3월 3일(화)
표 본 수	최종 응답 500명
응답률	<ul style="list-style-type: none"> ■ 5.7% (총 통화 8,797명 중 500명 응답 완료) ■ 응답률 제고 목적 표집틀 확정 후 미수신 조사대상 2회 콜백
표본오차	95% 신뢰수준 ±4.4%p
표집방법	무작위생성 표집틀을 통한 임의 전화걸기
가중값 산출 및 적용방법	성, 연령대, 권역별 가중 부여 (2020년 1월말 행정안전부 주민등록인구통계 기준), [림가중]
조사방법	무선 전화면접(10%), 무선(70%)·유선(20%) 자동응답(ARS) 혼용 방식
실사기관	(주)리얼미터

◆ 응답자 특성

구 분		조사완료		가중값 적용		가중값 배율
		사례수(명)	비율(%)	사례수(명)	비율(%)	
◆ 전 체 ◆		500	100.0	500	100.0	1.00
■ 성 ■	남 자	308	61.6	248	49.6	0.81
	여 자	192	38.4	252	50.4	1.31
■연령대■	1 8 세 이 상 2 9 세 이 하	63	12.6	91	18.2	1.44
	3 0 대	69	13.8	80	16.0	1.16
	4 0 대	103	20.6	96	19.2	0.93
	5 0 대	128	25.6	98	19.6	0.77
	6 0 세 이 상	137	27.4	135	27.0	0.99
■권역■	서 울	132	26.4	96	19.2	0.73
	경 기 / 인 천	121	24.2	154	30.8	1.27
	대전/충청/세종	44	8.8	52	10.4	1.18
	강 원	19	3.8	15	3.0	0.79
	부산/경남/울산	69	13.8	77	15.4	1.12
	대 구 / 경 북	49	9.8	49	9.8	1.00
	광 주 / 전 라	57	11.4	50	10.0	0.88
	제 주	9	1.8	7	1.4	0.78

제2장 조사 결과

◆ 재난 기본소득에 대한 인식



문4. 최근 코로나19 재난 상황에서 재난 극복과 경기 부양을 위해 국가가 모든 국민에게 차별 없이 일정 금액을 지급하는 '재난 기본소득제'를 도입하자는 의견이 있습니다. 선생님께서는 이에 대해 어떻게 생각하십니까? (선택지 1~4번 순·역순 배열)

구분	사례수	조사완료 가중값 적용	매우 찬성 ①	찬성하는 편 ②	반대하는 편 ③	매우 반대 ④	모름/ 무응답	찬성 (①+②)	반대 (③+④)	계
			%	%	%	%	%	%	%	
■ 전 체 ■	(500)	(500)	13.8	28.8	25.7	21.6	10.1	42.6	47.3	100.0
■ 지역1 ■										
서 울	(132)	(96)	10.2	24.5	30.3	26.7	8.4	34.6	57.0	100.0
경 기/ 인 천	(121)	(154)	18.0	29.5	22.4	16.5	13.6	47.5	38.9	100.0
대전/세종/충청	(44)	(52)	3.8	29.7	31.8	22.9	11.7	33.5	54.8	100.0
강 원	(19)	(15)	4.9	30.6	21.7	26.8	15.9	35.6	48.5	100.0
부산/울산/경남	(69)	(77)	14.4	22.9	29.4	28.1	5.1	37.3	57.5	100.0
대구/경북	(49)	(49)	13.9	26.0	28.3	21.2	10.6	39.9	49.5	100.0
광 주/ 전 라	(57)	(50)	16.4	49.0	13.0	17.1	4.6	65.3	30.1	100.0
제주	(9)	(7)	40.7	.0	29.0	8.3	22.0	40.7	37.3	100.0
■ 지역2 ■										
수도권	(253)	(250)	15.0	27.6	25.4	20.4	11.6	42.6	45.8	100.0
■ 성 별 ■										
남 자	(308)	(248)	18.0	30.4	20.8	25.8	5.1	48.4	46.6	100.0
여 자	(192)	(252)	9.7	27.2	30.5	17.5	15.0	36.9	48.0	100.0
■ 연 령 ■										
18 ~ 29 세	(63)	(91)	6.7	28.3	24.8	30.4	9.7	35.0	55.2	100.0
30 ~ 39 세	(69)	(80)	17.2	25.4	23.2	28.3	5.9	42.6	51.5	100.0
40 ~ 49 세	(103)	(96)	19.8	29.8	25.1	18.0	7.3	49.6	43.0	100.0
50 ~ 59 세	(128)	(98)	10.9	29.2	28.1	19.2	12.5	40.2	47.3	100.0
60 세 이상	(137)	(135)	14.5	30.0	26.4	16.2	13.0	44.5	42.5	100.0
■ 연 령2 ■										
18 ~ 39 세	(132)	(171)	11.6	27.0	24.1	29.4	7.9	38.6	53.5	100.0
40 ~ 59 세	(231)	(194)	15.3	29.5	26.6	18.6	9.9	44.9	45.2	100.0
60 세 이상	(137)	(135)	14.5	30.0	26.4	16.2	13.0	44.5	42.5	100.0

	사례수		매우 찬성 ①	찬성하는 편 ②	반대하는 편 ③	매우 반대 ④	모름/무응답	찬성 ①+②	반대 ③+④	계
	조사완료	가중값 적용	%	%	%	%	%	%	%	%
■ 전 체 ■	(500)	(500)	13.8	28.8	25.7	21.6	10.1	42.6	47.3	100.0
■ 지지 정당 ■										
민 주 당	(204)	(208)	19.8	37.7	24.8	9.0	8.7	57.4	33.8	100.0
미 래 통 합 당	(154)	(145)	8.0	17.4	25.6	41.1	7.8	25.5	66.8	100.0
민 생 의 당	(21)	(22)	21.0	30.1	34.5	6.5	7.9	51.1	41.0	100.0
정 의 당	(22)	(19)	25.2	47.5	15.9	11.5	.0	72.7	27.3	100.0
국 민 의 당	(29)	(30)	5.9	22.2	38.8	23.2	9.8	28.1	62.0	100.0
민 중 당	(3)	(3)	.0	100.0	.0	.0	.0	100.0	.0	100.0
우 리 공 화 당	(10)	(9)	.0	19.5	23.9	34.6	22.0	19.5	58.5	100.0
기 타 정 당	(6)	(7)	.0	13.6	26.5	59.9	.0	13.6	86.4	100.0
없 음	(46)	(50)	5.8	22.4	26.3	21.9	23.6	28.2	48.2	100.0
모 름 / 무응답	(5)	(7)	31.5	17.2	.0	13.8	37.6	48.6	13.8	100.0
무 당 총	(51)	(57)	8.8	21.8	23.2	20.9	25.3	30.6	44.2	100.0
■ 국 정 평 가 ■										
매 우 잘 하 다	(119)	(124)	28.2	35.1	21.7	7.2	7.8	63.3	28.9	100.0
잘 하 는 편	(100)	(101)	10.5	49.8	25.2	8.5	6.0	60.3	33.7	100.0
잘 못 하 는 편	(64)	(64)	2.9	34.5	24.8	28.3	9.5	37.4	53.1	100.0
매 우 잘 못 하 다	(200)	(191)	9.0	13.0	30.3	37.3	10.4	22.1	67.6	100.0
잘 못 한 다	(219)	(225)	20.2	41.7	23.3	7.8	7.0	61.9	31.1	100.0
잘 못 한 다	(264)	(255)	7.5	18.4	28.9	35.1	10.1	25.9	64.0	100.0
모 름 / 무응답	(17)	(20)	23.2	15.4	11.2	6.4	43.7	38.6	17.6	100.0
■ 이 념 성 향 ■										
보 수	(120)	(117)	14.0	16.4	22.0	37.1	10.6	30.4	59.0	100.0
중 도	(175)	(173)	11.5	30.1	29.7	21.2	7.6	41.6	50.8	100.0
진 보	(135)	(136)	16.7	41.2	22.9	12.0	7.2	57.8	35.0	100.0
모 름 / 무응답	(70)	(75)	13.8	22.7	27.2	16.1	20.3	36.5	43.3	100.0
■ 직 업 ■										
사 무 직	(145)	(144)	15.3	28.8	21.3	25.5	9.1	44.2	46.8	100.0
노 동 직	(62)	(53)	12.0	46.8	23.3	13.8	4.1	58.8	37.2	100.0
가 정 주 부	(70)	(84)	10.5	29.7	26.8	14.0	19.1	40.1	40.8	100.0
자 영 업	(110)	(100)	16.0	24.8	24.8	26.8	7.6	40.8	51.6	100.0
학 생	(27)	(36)	8.5	19.0	33.7	25.1	13.7	27.5	58.8	100.0
농 립 어	(13)	(11)	18.1	32.8	20.1	14.1	14.8	51.0	34.2	100.0
무 립	(30)	(26)	18.2	27.1	28.9	10.3	15.5	45.3	39.2	100.0
기 타	(43)	(46)	13.3	22.5	34.9	27.0	2.3	35.9	61.9	100.0

◆ 재난 기본소득에 대한 인식◆

문4. 최근 코로나19 재난 상황에서 재난 극복과 경기 부양을 위해 국가가 모든 국민에게 차별 없이 일정 금액을 지급하는 '재난 기본소득제'를 도입하자는 의견이 있습니다. 선생님께서는 이에 대해 어떻게 생각하십니까? (선택지 1~4번 순·역순 배열)

- 01번. 매우 찬성한다
- 02번. 찬성하는 편이다
- 03번. 반대하는 편이다
- 04번. 매우 반대한다
- 05번. 잘 모르겠다



◆ 기초 문항◆

지역. 선생님께서 현재 거주하고 계시는 지역은 어디입니까?

- 01번. 서울(skip to 직업)
- 02번. 경기/인천(skip to 상세1)
- 03번. 대전/충청/세종(skip to 상세2)
- 04번. 강원 (skip to 직업)
- 05번. 부산/울산/경남(skip to 상세3)
- 06번. 대구/경북(skip to 상세4)
- 07번. 광주/전남/전북(skip to 상세5)
- 08번. 제주 (skip to 직업)

상세지역1. 그렇다면 선생님께서 현재 사시는 세부지역은 어디입니까?

- 01번. 경기
- 02번. 인천

상세지역2. 그렇다면 선생님께서 현재 사시는 세부지역은 어디입니까?

- 01번. 대전
- 02번. 충남
- 03번. 충북
- 04번. 세종

상세지역3. 그렇다면 선생님께서 현재 사시는 세부지역은 어디입니까?

- 01번. 부산
- 02번. 경남
- 03번. 울산

상세지역4. 그렇다면 선생님께서 현재 사시는 세부지역은 어디입니까?

- 01번. 대구
- 02번. 경북

상세지역5. 그렇다면 선생님께서 현재 사시는 세부지역은 어디입니까?

- 01번. 광주
- 02번. 전남
- 03번. 전북

직업. 선생님의 직업은 무엇입니까?

- 01번. 사무직
- 02번. 노동직
- 03번. 가정주부
- 04번. 자영업
- 05번. 학생
- 06번. 농업/축산업/임업/수산업
- 07번. 무직
- 08번. 기타

이념성향. 선생님께서는 스스로 생각하실 때 어떤 이념적 성향을 가졌다고 생각하십니까?

- 01번. 보수
- 02번. 중도
- 03번. 진보
- 04번. 잘 모르겠다.

19대 대선투표. 선생님께서는 지난 대통령 선거에서 누구에게 투표하셨습니다? (보기 1~5번 무작위 배열)

01번. 문재인

02번. 홍준표

03번. 안철수

04번. 유승민

05번. 심상정

06번. 기타 후보

07번. 투표하지 않았다

08번. 잘 모르겠다

맺음말. 죄송합니다. 선생님께서는 조사대상자가 아닙니다. 감사합니다.

Ending. 오랜 시간동안 끝까지 응답해 주셔서 대단히 감사합니다. 지금까지 저희는 여론조사 전문기관 리얼미터였습니다.

리얼미터 정례 정치조사 (전화면접용)

안녕하십니까? 여론조사 전문기관 리얼미터입니다. 저희는 정치사회 분야 대국민 여론조사를 실시하고 있습니다. 바쁘시더라도 잠시만 시간을 내어주시면 감사하겠습니다. 리얼미터 전화번호는 02-761-9589입니다.

◆ 기초 문항 ◆


지역. 선생님께서 현재 거주하고 계신 지역은 어디입니까?

- | | | |
|---------|---------|---------|
| 01번. 서울 | 02번. 경기 | 03번. 인천 |
| 04번. 대전 | 05번. 충남 | 06번. 충북 |
| 07번. 세종 | 08번. 강원 | 09번. 부산 |
| 10번. 경남 | 11번. 울산 | 12번. 대구 |
| 13번. 경북 | 14번. 광주 | 15번. 전남 |
| 16번. 전북 | 17번. 제주 | |

연령. 현재, 선생님의 연령은 만으로 어떻게 되십니까?

- | | | |
|----------------------|----------------------|-------------|
| 01번. 만 17세 이하 (조사중단) | 02번. 만 18세 이상 29세 이하 | 03번. 30대 |
| 04번. 40대 | 05번. 50대 | 06번. 60세 이상 |

성. [목소리로 판단] 1. 남성 2. 여성



◆ 정당 지지도 ◆

문1. 선생님께서 다음 중 어느 정당을 지지하거나 약간이라도 더 호감을 가지고 계십니까? (선택지 1~7번 로테이션)

- 01번. 더불어민주당
- 02번. 자유한국당, 새로운보수당, 전진당이 합친 미래통합당
- 03번. 바른미래당, 대안신당, 민주평화당이 합친 민생당
- 04번. 정의당
- 05번. 안철수 전 의원 등이 창당한 국민의당
- 06번. 민중당
- 07번. 우리공화당
- 08번. 기타 정당
- 09번. 없다
- 10번. 모름/무응답

◆ 문재인 대통령 국정수행 평가 ◆

문2. 선생님께서 현재 문재인 대통령의 국정수행에 대하여 어떻게 평가하십니까?

- | | |
|----------------|-----------------|
| 01번. 매우 잘하고 있다 | 02번. 잘하는 편이다 |
| 03번. 잘못하는 편이다 | 04번. 매우 잘못하고 있다 |
| 05번. 모름/무응답 | |

◆ 21대 총선 비례대표 정당 투표 ◆


문3. 선생님께서는 이번 총선에 비례대표 정당투표에서 어느 정당에 투표하시겠습니까? (선택지 1~7번 로테이션)

- 01번. 안철수 전 의원 등이 창당한 국민의당
- 02번. 더불어민주당
- 03번. 미래통합당의 비례대표를 위한 미래한국당
- 04번. 바른미래당, 대안신당, 민주평화당이 합친 민생당
- 05번. 민중당
- 06번. 우리공화당
- 07번. 정의당
- 08번. 기타 정당
- 09번. 없다
- 10번. 모름/무응답

◆ 재난 기본소득에 대한 인식 ◆

문4. 최근 코로나19 재난 상황에서 재난 극복과 경기 부양을 위해 국가가 모든 국민에게 차별 없이 일정 금액을 지급하는 '재난 기본소득제'를 도입하자는 의견이 있습니다. 선생님께서는 이에 대해 어떻게 생각하십니까?

- 01번. 매우 찬성한다
- 02번. 찬성하는 편이다
- 03번. 반대하는 편이다
- 04번. 매우 반대한다
- 05번. 모름/무응답



◆ 기초 문항 ◆

직업. 선생님의 직업은 무엇입니까?


- | | | |
|----------|----------|--------------------|
| 01번. 사무직 | 02번. 노동직 | 03번. 가정주부 |
| 04번. 자영업 | 05번. 학생 | 06번. 농업/축산업/임업/수산업 |
| 07번. 무직 | 08번. 기타 | |

이념성향. 선생님께서는 스스로 생각하실 때 어떤 이념적 성향을 가졌다고 생각하십니까?

- | | |
|---------|-------------|
| 01번. 보수 | 02번. 중도 |
| 03번. 진보 | 04번. 모름/무응답 |

19대 대선투표. 선생님께서는 지난 대통령 선거에서 누구에게 투표하셨습니다? (보기 1~5번 무작위 배열)

- | | |
|---------------|-------------|
| 01번. 문재인 | 02번. 홍준표 |
| 03번. 안철수 | 04번. 유승민 |
| 05번. 심상정 | 06번. 기타 후보 |
| 07번. 투표하지 않았다 | 08번. 모름/무응답 |



끝까지 응답해 주셔서 감사합니다. 지금까지 여론조사 전문기관 리얼미터였습니다. 안녕히 계십시오.