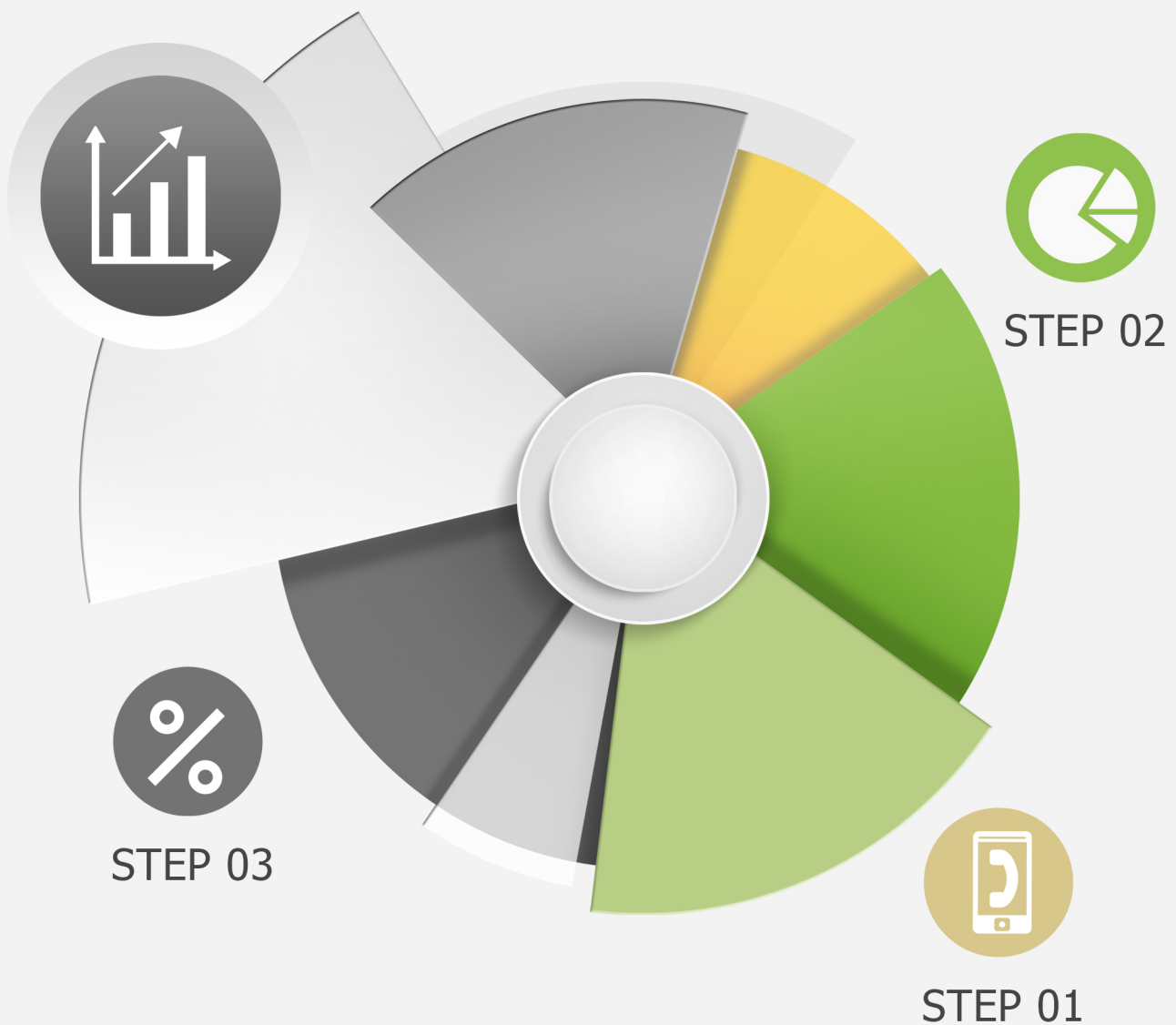


# 리얼미터 주중집계

## 2020년 3월 2주차 (9~11일)



2020. 03. 11.

REALMETER

**제1장**

**조 사 개 요**

◆ 조사 설계

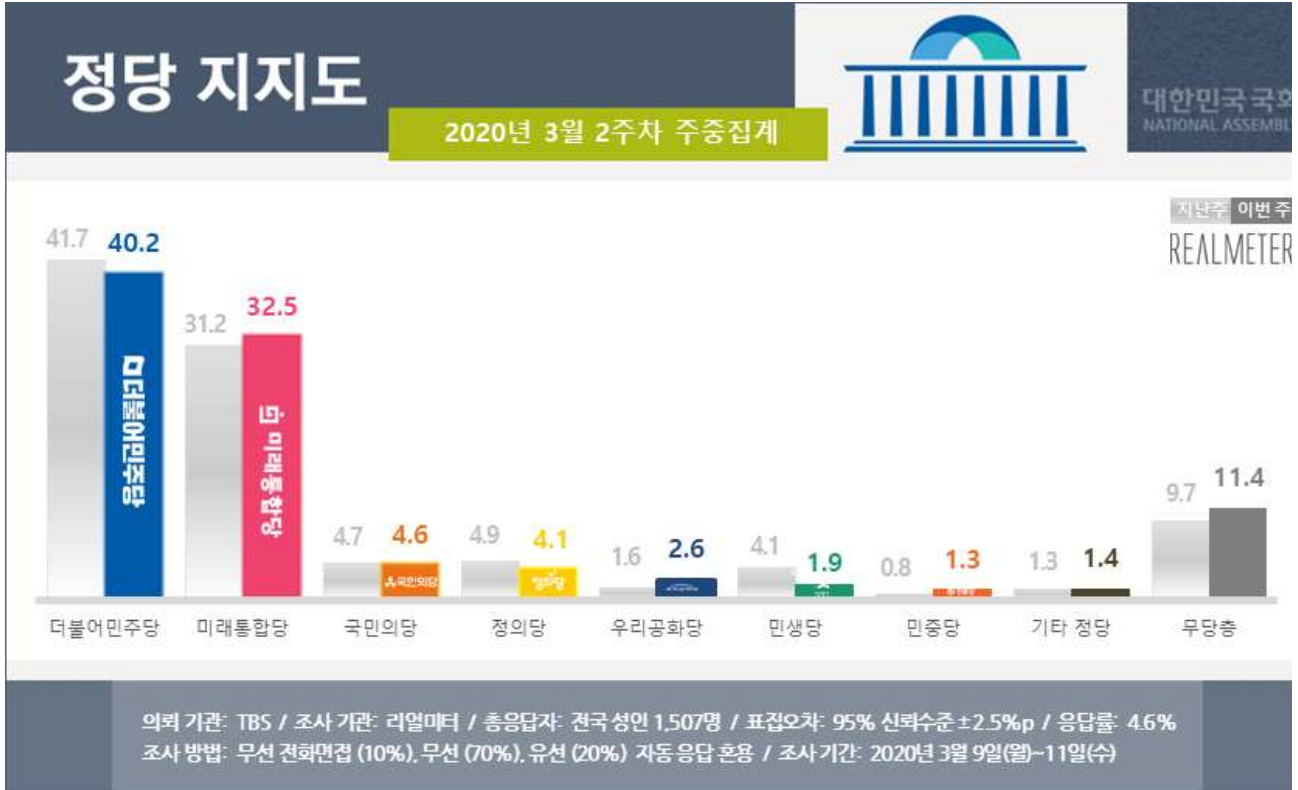
<b>조사 의뢰자</b>	TBS
<b>조사 기관</b>	(주)리얼미터
<b>조사지역 · 대상 및 표본크기</b>	전국 만 18세 이상 남녀 1,507명
<b>조사 기간</b>	2020년 3월 9일(월) ~ 11일(수) (3일간)
<b>조사 방법</b>	무선 전화면접(10%), 무선(70%) · 유선(20%) 자동응답 혼용
<b>표본오차</b>	95% 신뢰수준 ±2.5%p
<b>응답률</b>	<ul style="list-style-type: none"> <li>▪ 4.6% (총 통화 32,782명 중 1,507명 응답 완료)</li> <li>▪ 응답률 제고 목적 표집틀 확정 후 미수신 조사대상 2회 콜백</li> </ul>
<b>표집방법</b>	무선(80%) · 유선(20%) 병행 무작위생성 표집틀을 통한 임의 전화걸기
<b>가중값 산출 및 적용방법</b>	성, 연령대, 권역별 가중 부여 (2020년 1월말 행정안전부 주민등록인구통계 기준), [ 립가중 ]

◆ 응답자 특성

구 분		조사완료		목표할당		가중값 배율
		사례수(명)	비율(%)	사례수(명)	비율(%)	
◆ 전 체 ◆		1507	100.0	1500	100.0	1.00
■ 성 ■	남 자	957	63.5	744	49.6	0.78
	여 자	550	36.5	756	50.4	1.37
■ 연령대 ■	만 18세 이상 29세 이하	194	12.9	273	18.2	1.41
	30대	194	12.9	240	16.0	1.24
	40대	261	17.3	288	19.2	1.10
	50대	376	25.0	294	19.6	0.78
	60세 이상	482	32.0	405	27.0	0.84
■ 권역 ■	서울	332	22.0	288	19.2	0.87
	경기 / 인천	375	24.9	462	30.8	1.23
	대전/충청/세종	158	10.5	156	10.4	0.99
	강원	55	3.6	45	3.0	0.82
	부산/경남/울산	233	15.5	231	15.4	0.99
	대구 / 경북	162	10.7	147	9.8	0.91
	광주 / 전라	165	10.9	150	10.0	0.91
	제주	27	1.8	21	1.4	0.78

# 제2장 조사 결과

## ◆ 정당 지지도



문1. 선생님께서는 다음 중 어느 정당을 지지하거나 약간이라도 더 호감을 가지고 계십니까? (선택지 1~7번 로테이션)

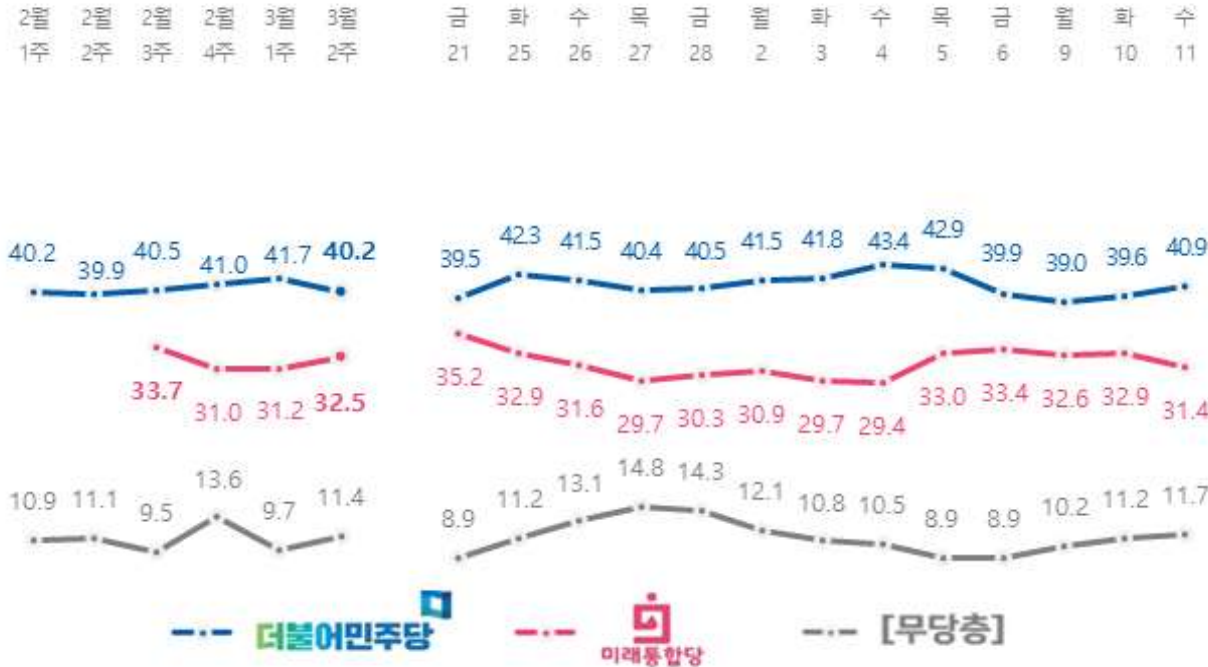
구분	사례수	민중당	미래통합당	민생당	정의당	국민의당	민중당	우리공화당	기타 정당	없음	모름/무응답	무당층	계	
														조사원료기중값적용
전체	(1507)	(1500)	40.2	32.5	1.9	4.1	4.6	1.3	2.6	1.4	10.4	1.0	11.4	100.0
지역														
서울	(332)	(288)	42.7	31.4	2.0	3.0	3.7	.3	1.4	1.3	13.2	1.0	14.2	100.0
경기/인천	(375)	(462)	44.5	30.7	.5	4.0	3.7	.7	1.8	1.5	11.4	1.2	12.5	100.0
대전/충청/세종	(158)	(156)	39.6	38.2	2.7	4.0	3.3	.9	2.1	2.2	6.3	.7	7.1	100.0
강원	(55)	(45)	35.1	37.9	2.0	10.9	.0	1.4	3.4	1.1	8.2	.0	8.2	100.0
부산/울산/경남	(233)	(231)	26.2	42.6	2.3	3.3	10.1	1.2	5.1	1.2	6.5	1.4	7.9	100.0
대구/경북	(162)	(147)	26.6	41.4	1.5	3.6	4.7	.3	4.4	2.8	14.6	.0	14.6	100.0
광주/전라	(165)	(150)	58.9	8.7	4.0	6.4	2.3	6.5	2.4	.0	8.9	2.0	10.9	100.0
제주	(27)	(21)	43.1	24.9	5.0	3.6	9.5	3.6	.0	.0	10.2	.0	10.2	100.0
수도권	(707)	(750)	43.8	31.0	1.1	3.6	3.7	.5	1.6	1.4	12.1	1.1	13.2	100.0
성별														
남자	(957)	(744)	37.6	33.9	1.9	5.4	5.3	1.5	2.8	1.5	9.9	.2	10.1	100.0
여자	(550)	(756)	42.8	31.1	1.8	2.8	3.9	1.2	2.4	1.3	10.9	1.8	12.7	100.0

	사례수		민주당	미래통합당	민생당	정의당	국민의당	민중당	우리공화당	기타 정당	없음	모름/무응답	무당층	계
	조사완료	가중값 적용	%	%	%	%	%	%	%	%	%	%	%	%
■ 전 체 ■	(1507)	(1500)	40.2	32.5	1.9	4.1	4.6	1.3	2.6	1.4	10.4	1.0	11.4	100.0
■ 연령 ■														
18 ~ 29 세	(194)	(273)	45.0	25.3	1.7	3.8	4.4	1.6	2.4	.9	14.3	.6	14.9	100.0
30 대	(194)	(240)	40.4	29.8	2.0	2.6	9.5	1.0	.3	1.7	11.7	1.0	12.7	100.0
40 대	(261)	(288)	51.1	28.6	.0	3.8	2.8	1.6	.4	1.0	9.7	.9	10.6	100.0
50 대	(376)	(294)	39.7	33.8	1.3	6.5	2.9	1.1	3.4	2.5	8.1	.8	9.0	100.0
60 세 이 상	(482)	(405)	29.6	40.7	3.6	3.6	4.3	1.3	4.9	1.2	9.1	1.6	10.8	100.0
■ 국 정 평 가 ■														
매 우 잘 한다	(402)	(415)	90.4	2.7	.2	3.7	.4	.6	.8	.3	.6	.3	.9	100.0
잘 하 는 편	(260)	(256)	63.3	6.1	3.6	7.2	2.6	2.0	1.8	.3	11.0	2.2	13.2	100.0
잘 못 하 는 편	(189)	(194)	12.5	38.4	2.3	6.8	11.8	1.7	1.6	1.2	23.6	.0	23.6	100.0
매 우 잘 못 함	(603)	(576)	5.1	65.6	2.3	2.2	5.6	.9	4.3	2.9	10.0	1.1	11.0	100.0
잘 한 다	(662)	(671)	80.1	4.0	1.5	5.0	1.3	1.1	1.2	.3	4.5	1.0	5.6	100.0
잘 못 한 다	(792)	(771)	7.0	58.7	2.3	3.4	7.2	1.1	3.7	2.5	13.4	.8	14.2	100.0
모름 / 무응답	(53)	(58)	20.5	12.9	.0	2.9	8.8	6.6	4.6	.9	38.5	4.3	42.7	100.0
■ 이 념 성 향 ■														
보 수	(318)	(310)	17.3	60.9	1.6	2.5	2.7	.2	5.0	2.3	6.1	1.2	7.3	100.0
중 도	(534)	(527)	34.3	34.4	1.5	4.9	7.6	.7	2.6	1.3	11.7	.9	12.7	100.0
진 보	(421)	(414)	68.9	12.3	1.0	4.9	1.4	2.5	1.7	.3	6.2	1.0	7.2	100.0
모름 / 무응답	(234)	(248)	33.6	26.5	4.5	3.0	5.8	2.0	1.0	2.5	20.1	1.0	21.1	100.0
■ 직 업 ■														
사 무 직	(386)	(398)	49.9	25.3	.7	4.1	5.0	.9	2.1	1.6	10.5	.0	10.5	100.0
노 동 직	(144)	(132)	39.2	37.1	1.3	2.5	3.3	1.4	.6	1.9	12.7	.0	12.7	100.0
가 정 주 부	(237)	(281)	29.0	39.3	3.1	5.1	6.0	1.9	2.8	1.4	8.2	3.1	11.3	100.0
자 영 업 생	(324)	(278)	37.5	39.0	1.3	3.6	4.4	1.7	3.4	2.5	6.2	.2	6.4	100.0
학 생	(99)	(126)	48.1	25.0	1.7	7.0	1.3	2.2	1.7	.0	11.7	1.2	12.9	100.0
농 립 어 업	(63)	(48)	36.8	40.3	4.7	4.1	2.4	.0	2.5	.0	9.2	.0	9.2	100.0
무 직	(108)	(85)	32.1	29.8	1.6	2.4	7.8	.6	1.4	.0	21.9	2.5	24.4	100.0
기 타	(146)	(151)	40.6	27.6	3.6	2.9	3.9	.5	5.1	1.1	12.9	1.7	14.6	100.0

◆ 정당 지지도 (일간집계)

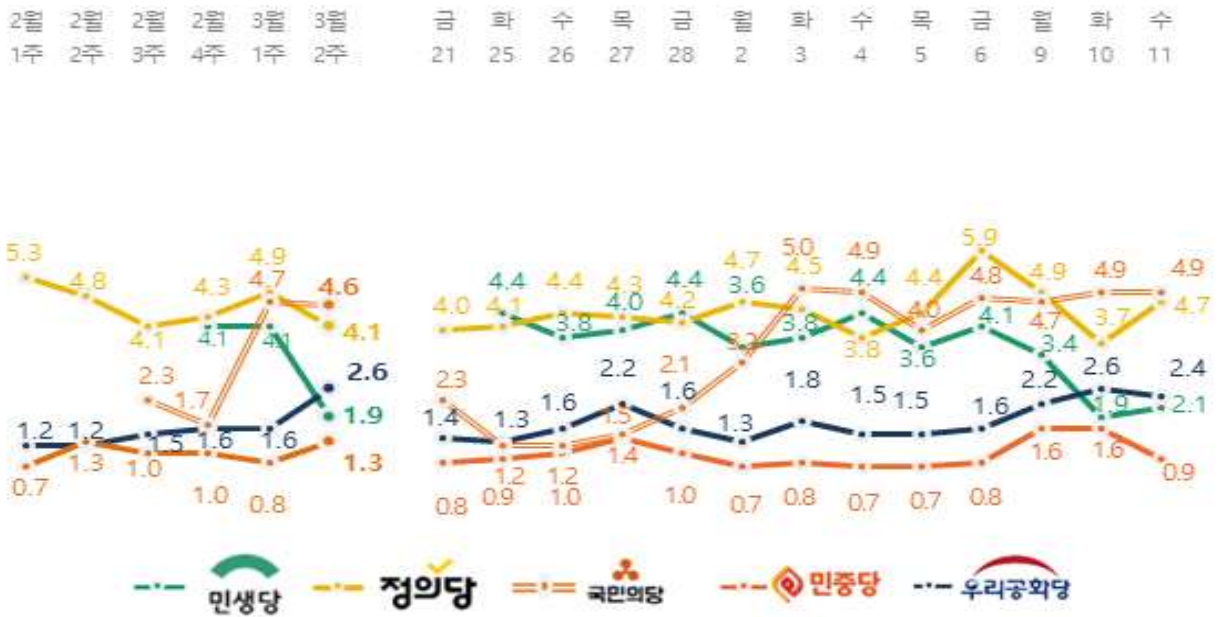
정당 지지도 I. 주간·일간 변화 단위:%

■ 2020년 3월 2주차



정당 지지도 II. 주간·일간 변화 단위:%

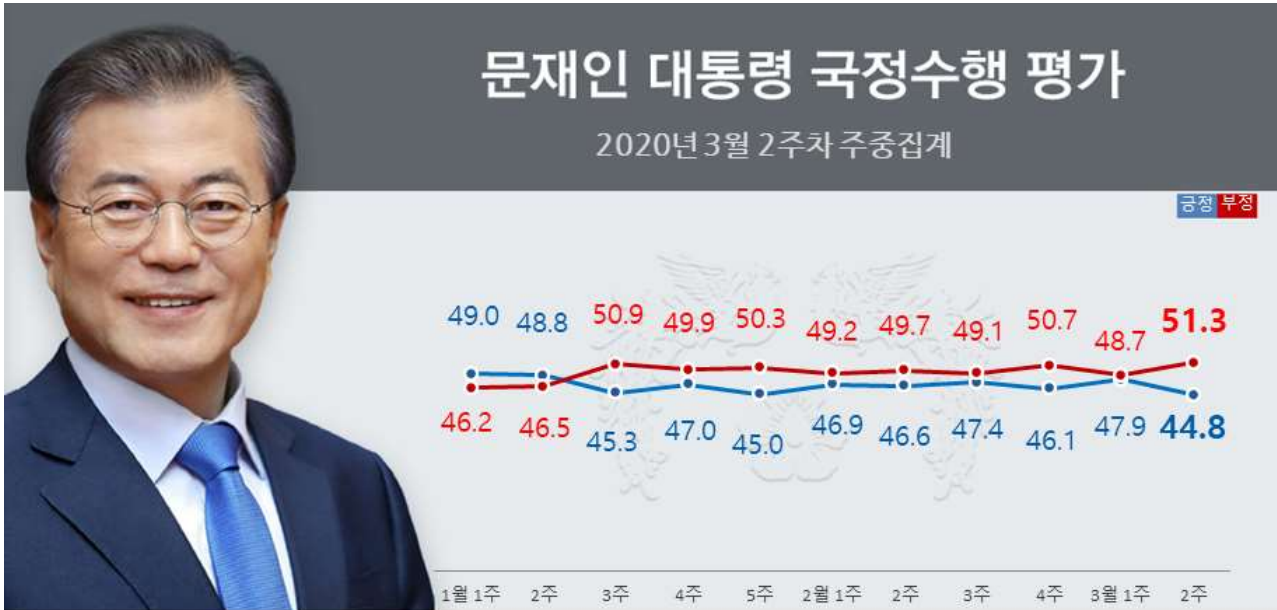
■ 2020년 3월 2주차



	사례수		민주당	미래 통합당	민생당	정의당	국민의당	민중당	우리 공화당	기타 정당	없음	모름/ 무응답	무당층	계
	조사완료	가중값 적용	%	%	%	%	%	%	%	%	%	%	%	%
2/18(화)	(1004)	(1000)	40.2	32.9	-	4.6	2.2	1.6	1.9	1.2	8.1	2.0	10.1	100.0
2/19(수)	(1006)	(1000)	40.4	34.0	-	4.2	1.7	1.3	.9	.8	7.5	1.7	9.2	100.0
2/20(목)	(1005)	(1000)	39.8	34.9	-	3.9	2.8	.7	1.1	.9	6.7	1.7	8.4	100.0
2/21(금)	(1004)	(1000)	39.5	35.2	-	4.0	2.3	.8	1.4	.8	7.6	1.3	8.9	100.0
2/25(화)	(1009)	(1000)	42.3	32.9	4.4	4.1	1.2	.9	1.3	1.7	9.2	2.0	11.2	100.0
2/26(수)	(1514)	(1500)	41.5	31.6	3.8	4.4	1.2	1.0	1.6	1.8	11.4	1.7	13.1	100.0
2/27(목)	(1010)	(1000)	40.4	29.7	4.0	4.3	1.5	1.4	2.2	1.7	13.5	1.3	14.8	100.0
2/28(금)	(1006)	(1000)	40.5	30.3	4.4	4.2	2.1	1.0	1.6	1.6	13.0	1.3	14.3	100.0
3/2(월)	(1010)	(1000)	41.5	30.9	3.6	4.7	3.2	.7	1.3	2.0	10.5	1.6	12.1	100.0
3/3(화)	(1009)	(1000)	41.8	29.7	3.8	4.5	5.0	.8	1.8	1.8	9.2	1.6	10.8	100.0
3/4(수)	(1007)	(1000)	43.4	29.4	4.4	3.8	4.9	.7	1.5	1.4	9.6	.9	10.5	100.0
3/5(목)	(1017)	(1000)	42.9	33.0	3.6	4.4	4.0	.7	1.5	1.0	8.5	.4	8.9	100.0
3/6(금)	(1011)	(1000)	39.9	33.4	4.1	5.9	4.8	.8	1.6	.6	8.2	.7	8.9	100.0
3/9(월)	(1005)	(1000)	39.0	32.6	3.4	4.9	4.7	1.6	2.2	1.4	8.8	1.4	10.2	100.0
3/10(화)	(1006)	(1000)	39.6	32.9	1.9	3.7	4.9	1.6	2.6	1.6	9.9	1.3	11.2	100.0
3/11(수)	(1003)	(1000)	40.9	31.4	2.1	4.7	4.9	.9	2.4	1.0	11.0	.7	11.7	100.0

※ 일일 지표는 2-days-rolling (2월 25일 예외)

◆ 문재인 대통령 국정수행 평가



의뢰 기관: TBS / 조사 기관: 리얼미터 / 총응답자: 전국 성인 1,507명 / 표집오차: 95% 신뢰수준 ± 2.5%p / 응답률: 4.6%  
 조사 방법: 무선 전화면접 (10%), 무선 (70%), 유선 (20%) 자동 응답 혼용 / 조사 기간: 2020년 3월 9일(월)~11일(수)

REALMETER

문2. 선생님께서는 현재 문재인 대통령의 국정수행에 대해 어떻게 평가하십니까? (선택지 1~4번 순·역순 배열)

구분	사례수		①매우 좋다	②잘하는 편	③잘못하 는 편	④매우 잘 못함	●잘한다 (①+②)	●잘못한 다 (③+④)	모름/ 무응답	계
	조사완료	가중값적 용	%	%	%	%	%	%	%	%
■ 전체 ■	(1507)	(1500)	27.7	17.1	12.9	38.4	44.8	51.3	3.9	100.0
■ 지역1 ■										
서울	(332)	(288)	26.7	18.5	10.3	40.4	45.2	50.6	4.2	100.0
경기/인천	(375)	(462)	31.2	15.8	14.7	35.4	47.0	50.2	2.8	100.0
대전/충청/세종	(158)	(156)	32.4	12.6	10.8	39.4	45.0	50.2	4.8	100.0
강원	(55)	(45)	17.8	20.4	4.8	48.6	38.2	53.4	8.4	100.0
부산/울산/경남	(233)	(231)	18.9	14.6	17.4	46.8	33.4	64.3	2.3	100.0
대구/경북	(162)	(147)	20.8	7.1	15.7	51.6	27.9	67.3	4.8	100.0
광주/전라	(165)	(150)	35.9	36.1	8.9	13.6	72.0	22.5	5.6	100.0
제주	(27)	(21)	36.2	13.6	5.2	40.1	49.8	45.2	5.0	100.0
■ 지역2 ■										
수도권	(707)	(750)	29.5	16.9	13.0	37.3	46.3	50.3	3.3	100.0
■ 성별 ■										
남자	(957)	(744)	26.1	17.2	12.5	40.9	43.4	53.4	3.2	100.0
여자	(550)	(756)	29.2	16.9	13.4	35.9	46.1	49.3	4.5	100.0



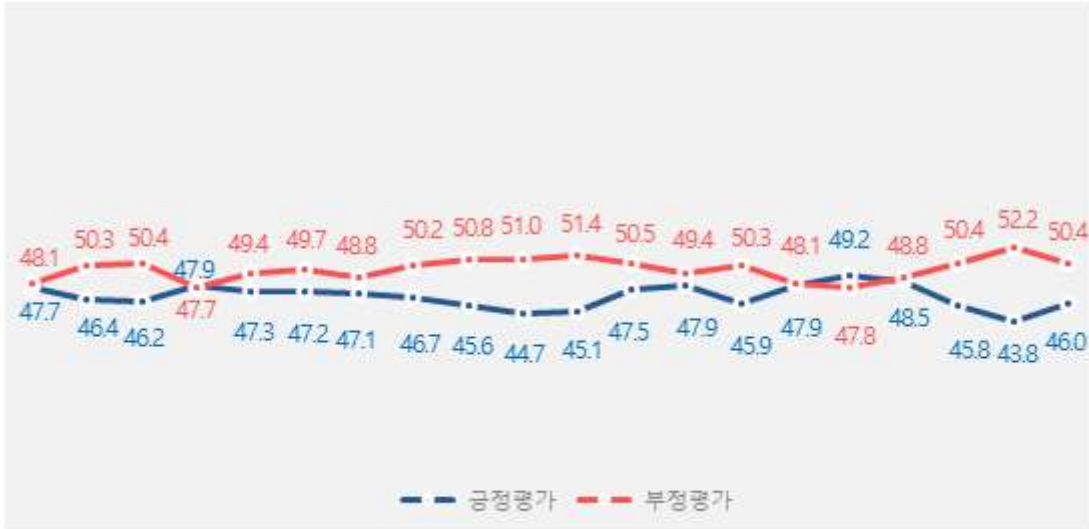
	사례수		①매우 잘한다	②잘하는 편	③잘못하 는 편	④매우 잘 못함	●잘한다 (①+②)	●잘못한 다 (③+④)	모름/ 무응답	계
	조사완료	가중값적 용	%	%	%	%	%	%	%	%
■ 전 체 ■	(1507)	(1500)	27.7	17.1	12.9	38.4	44.8	51.3	3.9	100.0
■ 연 령 ■										
18 ~ 29 세	(194)	(273)	27.7	17.9	13.8	34.9	45.6	48.6	5.8	100.0
30 대	(194)	(240)	26.7	17.2	14.9	36.0	43.9	50.9	5.2	100.0
40 대	(261)	(288)	42.3	14.6	10.1	30.1	56.8	40.2	2.9	100.0
50 대	(376)	(294)	29.2	14.6	12.1	42.1	43.7	54.2	2.0	100.0
60 세 이 상	(482)	(405)	16.8	20.1	13.8	45.5	36.9	59.3	3.8	100.0
■ 지 지 정 당 ■										
민 주 정 당	(587)	(603)	62.2	26.9	4.0	4.9	89.1	8.9	2.0	100.0
미 래 통 합 당	(506)	(487)	2.3	3.2	15.3	77.6	5.5	93.0	1.5	100.0
민 생 당	(31)	(28)	3.3	33.3	16.3	47.1	36.6	63.4	.0	100.0
정 의 당	(69)	(61)	24.9	30.0	21.4	21.0	54.9	42.4	2.7	100.0
국 민 의 당	(66)	(69)	2.6	9.7	33.2	47.0	12.3	80.3	7.5	100.0
민 중 당	(20)	(20)	12.9	25.4	17.0	25.3	38.2	42.4	19.4	100.0
우 리 공 화 당	(43)	(39)	8.5	11.8	8.2	64.6	20.3	72.8	6.9	100.0
기 타 정 당	(22)	(22)	5.5	3.3	11.2	77.5	8.8	88.7	2.5	100.0
없 음 / 무 응답	(150)	(156)	1.5	18.0	29.4	36.7	19.6	66.1	14.3	100.0
무 당	(13)	(16)	7.5	36.0	.0	40.6	43.5	40.6	15.9	100.0
무 응답	(163)	(172)	2.1	19.7	26.7	37.1	21.7	63.8	14.5	100.0
■ 이 념 성 향 ■										
이 보 수	(318)	(310)	11.9	5.9	13.5	67.8	17.8	81.3	1.0	100.0
중 도	(534)	(527)	20.8	14.9	16.5	44.9	35.6	61.4	2.9	100.0
진 보	(421)	(414)	53.4	24.8	7.9	10.9	78.3	18.8	2.9	100.0
모 름 / 무 응답	(234)	(248)	18.9	22.9	13.1	33.9	41.9	47.0	11.1	100.0
■ 직 업 ■										
직 사 무	(386)	(398)	34.1	17.1	15.2	30.8	51.2	46.0	2.8	100.0
노 동 직	(144)	(132)	22.3	20.6	13.7	39.2	43.0	52.9	4.2	100.0
가 정 주 부	(237)	(281)	18.2	17.8	14.5	44.6	36.0	59.1	4.9	100.0
자 영 업	(324)	(278)	29.5	11.5	10.0	46.9	41.1	56.8	2.1	100.0
학 생	(99)	(126)	31.6	22.4	9.2	31.4	54.0	40.6	5.4	100.0
농 립 어	(63)	(48)	25.2	19.5	15.3	35.9	44.7	51.2	4.1	100.0
무 립 직	(108)	(85)	16.5	20.6	18.0	39.3	37.1	57.4	5.6	100.0
기 타	(146)	(151)	33.4	15.7	8.7	36.9	49.1	45.5	5.4	100.0

◆문재인 대통령 국정수행 평가 [일간집계]

문재인 대통령 국정수행 평가 일간 변화

■ 2020년 3월 2주차

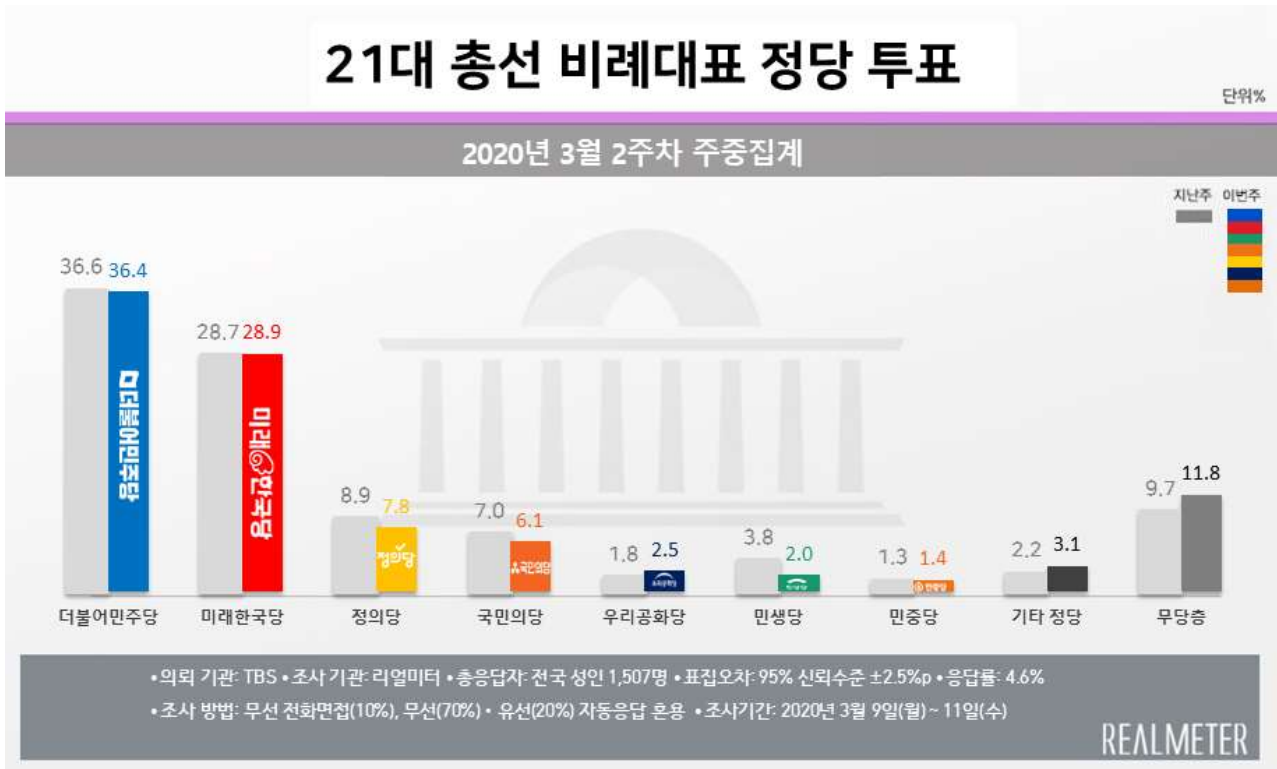
수 목 금 월 화 수 목 금 화 수 목 금 월 화 수 목 금 월 화 수  
12 13 14 17 18 19 20 21 25 26 27 28 2 3 4 5 6 9 10 11



연월일	사례수		①매우 잘함	②잘하는 편	③잘못하 는 편	④매우 잘못함	●잘한다 (①+②)	●잘못한 다 (③+④)	모름/ 무응답	계
	조사완료	가중값 적용	%	%	%	%	%	%	%	%
2/7(금)	(1002)	(1000)	25.1	20.1	11.9	39.5	45.2	51.4	3.4	100.0
2/10(월)	(1002)	(1000)	23.9	20.3	13.7	38.7	44.2	52.4	3.5	100.0
2/11(화)	(1006)	(1000)	27.3	19.5	12.9	36.2	46.8	49.1	4.1	100.0
2/12(수)	(1007)	(1000)	29.1	18.6	12.1	36.0	47.7	48.1	4.2	100.0
2/13(목)	(1006)	(1000)	27.1	19.3	12.7	37.6	46.4	50.3	3.3	100.0
2/14(금)	(1007)	(1000)	27.6	18.6	12.9	37.5	46.2	50.4	3.4	100.0
2/17(월)	(1006)	(1000)	29.6	18.3	14.2	33.5	47.9	47.7	4.4	100.0
2/18(화)	(1004)	(1000)	28.0	19.3	13.5	35.9	47.3	49.4	3.3	100.0
2/19(수)	(1006)	(1000)	27.2	20.0	11.6	38.1	47.2	49.7	3.1	100.0
2/20(목)	(1005)	(1000)	28.8	18.3	11.2	37.6	47.1	48.8	4.1	100.0
2/21(금)	(1004)	(1000)	29.7	17.0	12.8	37.4	46.7	50.2	3.1	100.0
2/25(화)	(1009)	(1000)	28.4	17.2	12.6	38.2	45.6	50.8	3.6	100.0
2/26(수)	(1514)	(1500)	27.9	16.8	13.7	37.3	44.7	51.0	4.3	100.0
2/27(목)	(1010)	(1000)	28.4	16.7	14.5	36.9	45.1	51.4	3.5	100.0
2/28(금)	(1006)	(1000)	30.3	17.2	14.6	35.9	47.5	50.5	2.0	100.0
3/2(월)	(1010)	(1000)	30.7	17.2	12.4	37.0	47.9	49.4	2.7	100.0
3/3(화)	(1009)	(1000)	27.3	18.6	11.4	38.9	45.9	50.3	3.8	100.0
3/4(수)	(1007)	(1000)	26.7	21.2	12.2	35.9	47.9	48.1	4.0	100.0
3/5(목)	(1017)	(1000)	29.3	19.9	12.3	35.5	49.2	47.8	3.0	100.0
3/6(금)	(1011)	(1000)	30.1	18.4	11.9	36.9	48.5	48.8	2.7	100.0
3/9(월)	(1005)	(1000)	28.1	17.7	11.7	38.7	45.8	50.4	3.8	100.0
3/10(화)	(1006)	(1000)	27.8	16.0	13.0	39.2	43.8	52.2	4.0	100.0
3/11(수)	(1003)	(1000)	28.5	17.5	13.2	37.2	46.0	50.4	3.6	100.0

※ 일일 지표는 2-days-rolling (2월 25일 예외)

◆ 21대 총선 비례 대표 정당 투표

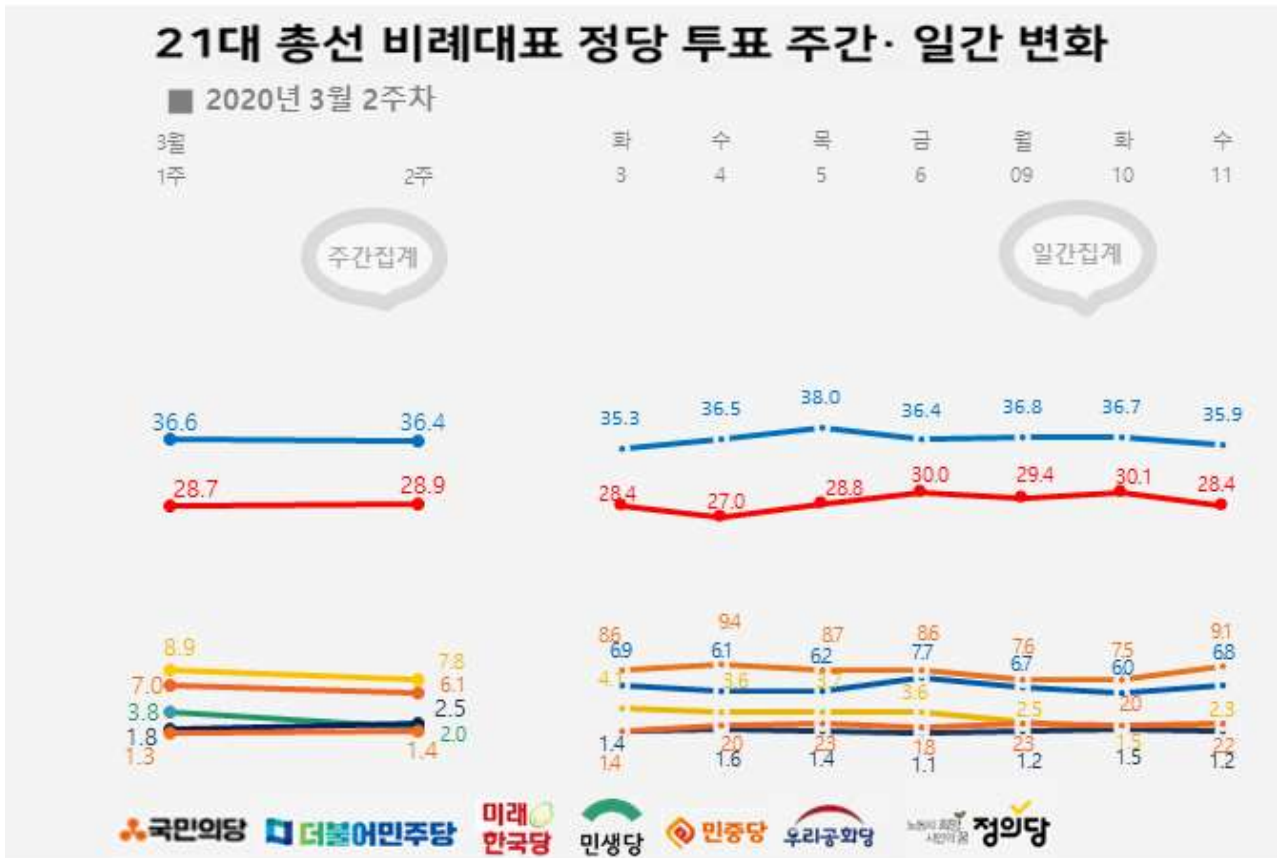


문3. 선생님께서는 이번 총선에 비례대표 정당투표에서 어느 정당에 투표하시겠습니까? (선택지 1~7번 로테이션)

	사례수	조사원료 가중값적 용	국민의당	더불어민 주당	미래한국 당	민생당	민중당	우리공화 당	정의당	기타정당	없음	잘 모름	무당층	계
			%	%	%	%	%	%	%	%	%	%	%	%
■ 전 체 ■	(1507)	(1500)	6.1	36.4	28.9	2.0	1.4	2.5	7.8	3.1	9.1	2.7	11.8	100.0
■ 지역 ■														
서울	(332)	(288)	8.0	37.2	25.1	1.7	1.2	1.6	6.7	2.4	10.8	5.4	16.2	100.0
경기/인천	(375)	(462)	5.0	40.9	28.2	.6	1.2	2.1	5.9	3.3	11.5	1.2	12.8	100.0
대전/충청/세종	(158)	(156)	2.9	33.6	33.0	3.3	.0	3.3	11.8	3.2	6.9	2.1	9.0	100.0
강원	(55)	(45)	6.0	36.6	32.2	6.5	.0	2.0	10.1	1.1	.0	5.6	5.6	100.0
부산/울산/경남	(233)	(231)	9.4	26.0	36.8	1.3	1.6	3.5	9.0	2.9	5.7	3.7	9.4	100.0
대구/경북	(162)	(147)	3.9	21.8	40.1	1.8	1.1	6.0	5.2	4.4	12.5	3.3	15.8	100.0
광주/전라	(165)	(150)	5.6	53.7	9.4	4.6	4.0	.3	11.7	3.5	6.1	1.0	7.1	100.0
제주	(27)	(21)	8.4	39.8	35.8	5.0	.0	.0	3.9	2.4	4.7	.0	4.7	100.0
■ 지역 ■														
수도권	(707)	(750)	6.2	39.5	27.0	1.0	1.2	1.9	6.2	2.9	11.2	2.8	14.1	100.0
■ 성별 ■														
남자	(957)	(744)	6.8	33.0	31.5	1.7	1.5	3.1	10.6	2.5	8.4	.9	9.3	100.0
여자	(550)	(756)	5.4	39.8	26.4	2.2	1.2	2.0	5.0	3.6	9.8	4.7	14.5	100.0

	사례수		국민의당	더불어민 주당	미래한국 당	민생당	민중당	우리공화 당	정의당	기타정당	없음	잘모름	무당층	계
	조사완료	기중값적 용	%	%	%	%	%	%	%	%	%	%	%	%
■ 전 체 ■	(1507)	(1500)	6.1	36.4	28.9	2.0	1.4	2.5	7.8	3.1	9.1	2.7	11.8	100.0
■ 연 령 ■														
18 ~ 29 세	(194)	(273)	7.4	39.4	19.0	1.2	2.0	3.1	6.4	.7	14.2	6.6	20.7	100.0
30 대	(194)	(240)	7.9	36.5	26.9	.5	2.3	1.5	5.6	3.2	13.0	2.6	15.6	100.0
40 대	(261)	(288)	5.7	49.6	21.3	1.4	1.1	.3	7.3	4.0	7.8	1.5	9.3	100.0
50 대	(376)	(294)	5.6	34.2	33.9	2.0	.7	2.2	10.7	2.7	5.5	2.4	7.9	100.0
60 세 이 상	(482)	(405)	4.7	26.5	38.7	3.6	1.1	4.5	8.2	4.2	7.0	1.6	8.6	100.0
■ 국 정 평 가 ■														
매 우 잘 한다	(402)	(415)	1.6	82.6	1.0	.6	.4	.3	7.7	2.4	2.0	1.3	3.3	100.0
잘 하는 편	(260)	(256)	4.0	59.1	3.3	2.2	1.5	1.2	15.4	1.8	7.5	4.0	11.5	100.0
잘 못 하는 편	(189)	(194)	11.3	11.3	30.0	1.9	4.0	2.3	11.3	4.6	19.6	3.8	23.4	100.0
매 우 잘 못 함	(603)	(576)	8.7	3.7	61.9	2.5	.7	4.1	3.0	3.8	9.3	2.3	11.7	100.0
잘 한 다	(662)	(671)	2.5	73.6	1.9	1.2	.8	.6	10.6	2.1	4.1	2.3	6.4	100.0
잘 못 한 다	(792)	(771)	9.4	5.6	53.9	2.4	1.5	3.7	5.1	4.0	11.9	2.7	14.6	100.0
모름 / 무응답	(53)	(58)	3.6	15.2	10.6	4.6	5.5	8.9	9.9	2.3	29.8	9.7	39.5	100.0
■ 이 념 성 향 ■														
보 수	(318)	(310)	3.0	15.6	59.5	1.0	1.0	4.5	2.2	3.3	8.6	1.3	9.9	100.0
중 도	(534)	(527)	11.6	30.7	28.9	2.1	1.0	2.2	8.1	2.2	10.2	2.9	13.2	100.0
진 보	(421)	(414)	2.0	60.1	9.1	2.2	1.8	.7	12.6	3.1	5.5	3.0	8.4	100.0
모름 / 무응답	(234)	(248)	5.0	35.1	23.9	2.4	1.8	3.6	5.7	4.8	13.6	4.1	17.7	100.0
■ 직 업 ■														
사 무 직	(386)	(398)	6.1	45.2	22.6	1.1	1.4	2.2	8.4	1.7	8.6	2.6	11.2	100.0
노 동 직	(144)	(132)	4.3	37.8	26.1	1.9	2.5	1.0	7.2	3.5	14.6	1.1	15.7	100.0
가 정 주 부	(237)	(281)	5.9	28.3	40.0	3.5	.3	2.2	4.7	4.7	9.0	1.5	10.4	100.0
자 영 업 생	(324)	(278)	7.8	33.0	33.1	2.6	1.6	3.1	9.2	4.2	5.1	.2	5.3	100.0
학 생	(99)	(126)	6.8	42.6	15.0	.4	1.8	1.2	10.9	.7	10.3	10.2	20.5	100.0
농 립 어 업	(63)	(48)	1.2	30.5	41.8	6.1	2.7	1.1	7.4	4.7	4.6	.0	4.6	100.0
무 직	(108)	(85)	8.2	27.7	32.9	1.0	.0	2.6	8.3	2.2	10.4	6.7	17.0	100.0
기 타	(146)	(151)	4.4	35.1	25.0	.7	1.6	5.7	6.5	3.3	13.2	4.6	17.8	100.0

◆ 21대 총선 비례 대표 정당 투표 [일간집계]



	사례수		국민의당	더불어민주당	미래한국당	민생당	민중당	우리공화당	정의당	기타정당	없음	잘 모름	무당층	계
	조사원료	가중값적용	%	%	%	%	%	%	%	%	%	%	%	%
3/3(화)	(1009)	(1000)	6.9	35.3	28.4	4.1	1.4	1.4	8.6	2.9	7.8	3.2	11.0	100.0
3/4(수)	(1007)	(1000)	6.1	36.5	27.0	3.6	1.6	2.0	9.4	2.7	7.3	3.8	11.1	100.0
3/5(목)	(1017)	(1000)	6.2	38.0	28.8	3.7	1.4	2.3	8.7	1.9	6.8	2.2	9.0	100.0
3/9(월)	(1005)	(1000)	6.7	36.8	29.4	2.5	1.2	2.3	7.6	2.5	8.1	2.9	11.0	100.0
3/10(화)	(1006)	(1000)	6.0	36.7	30.1	1.5	1.5	2.0	7.5	2.8	8.8	3.1	11.9	100.0
3/11(수)	(1003)	(1000)	6.8	35.9	28.4	2.3	1.2	2.2	9.1	2.9	8.6	2.6	11.2	100.0



◆ 기초 문항 ◆

※ 이제 끝으로 통계처리를 위해 몇 가지 여쭙겠습니다 ※

지역. 선생님께서 현재 거주하고 계시는 지역은 어디입니까?

- 01번. 서울(skip to 직업)
- 02번. 경기/인천(skip to 상세1)
- 03번. 대전/충청/세종(skip to 상세2)
- 04번. 강원 (skip to 직업)
- 05번. 부산/울산/경남(skip to 상세3)
- 06번. 대구/경북(skip to 상세4)
- 07번. 광주/전남/전북(skip to 상세5)
- 08번. 제주 (skip to 직업)

상세지역1. 그렇다면 선생님께서 현재 사시는 세부지역은 어디입니까?

- 01번. 경기
- 02번. 인천

상세지역2. 그렇다면 선생님께서 현재 사시는 세부지역은 어디입니까?

- 01번. 대전
- 02번. 충남
- 03번. 충북
- 04번. 세종

상세지역3. 그렇다면 선생님께서 현재 사시는 세부지역은 어디입니까?

- 01번. 부산
- 02번. 경남
- 03번. 울산

상세지역4. 그렇다면 선생님께서 현재 사시는 세부지역은 어디입니까?

- 01번. 대구
- 02번. 경북

상세지역5. 그렇다면 선생님께서 현재 사시는 세부지역은 어디입니까?

- 01번. 광주
- 02번. 전남
- 03번. 전북

직업. 선생님의 직업은 무엇입니까?

- 01번. 사무직
- 02번. 노동직
- 03번. 가정주부
- 04번. 자영업
- 05번. 학생
- 06번. 농업/축산업/임업/수산업
- 07번. 무직
- 08번. 기타

이념성향. 선생님께서는 스스로 생각하실 때 어떤 이념적 성향을 가졌다고 생각하십니까?

- 01번. 보수
- 02번. 중도
- 03번. 진보
- 04번. 잘 모르겠다

19대 대선투표. 선생님께서는 지난 대통령 선거에서 누구에게 투표하셨습니다? (보기 1~5번 무작위 배열)

- 01번. 문재인
- 02번. 홍준표
- 03번. 안철수
- 04번. 유승민
- 05번. 심상정
- 06번. 기타 후보
- 07번. 투표하지 않았다
- 08번. 잘 모르겠다

**맺음말.** 죄송합니다. 선생님께서는 조사대상자가 아닙니다. 감사합니다.

**Ending.** 오랜 시간동안 끝까지 응답해 주셔서 대단히 감사합니다. 지금까지 저희는 여론조사 전문기관 리얼미터였습니다.





◆ 21대 총선 비례대표 정당 투표 ◆

문3. 선생님께서는 이번 총선에 비례대표 정당투표에서 어느 정당에 투표하시겠습니까? (선택지 1~7번 로테이션)

- 01번. 국민의당
- 02번. 더불어민주당
- 03번. 미래한국당
- 04번. 민생당
- 05번. 민중당
- 06번. 우리공화당
- 07번. 정의당
- 08번. 기타 정당
- 09번. 없다
- 10번. 모름/무응답



◆ 기초 문항 ◆

※ 이제 끝으로 통계처리를 위해 몇 가지 여쭙겠습니다 ※

직업. 선생님의 직업은 무엇입니까?

- |          |          |                    |
|----------|----------|--------------------|
| 01번. 사무직 | 02번. 노동직 | 03번. 가정주부          |
| 04번. 자영업 | 05번. 학생  | 06번. 농업/축산업/임업/수산업 |
| 07번. 무직  | 08번. 기타  |                    |

이념성향. 선생님께서는 스스로 생각하실 때 어떤 이념적 성향을 가졌다고 생각하십니까?

- |         |             |
|---------|-------------|
| 01번. 보수 | 02번. 중도     |
| 03번. 진보 | 04번. 모름/무응답 |

19대 대선투표. 선생님께서는 지난 대통령 선거에서 누구에게 투표하셨습니다? (보기 1~5번 무작위 배열)

- |               |             |
|---------------|-------------|
| 01번. 문재인      | 02번. 홍준표    |
| 03번. 안철수      | 04번. 유승민    |
| 05번. 심상정      | 06번. 기타 후보  |
| 07번. 투표하지 않았다 | 08번. 모름/무응답 |



끝까지 응답해 주셔서 감사합니다. 지금까지 여론조사 전문기관 리얼미터였습니다. 안녕히 계십시오.