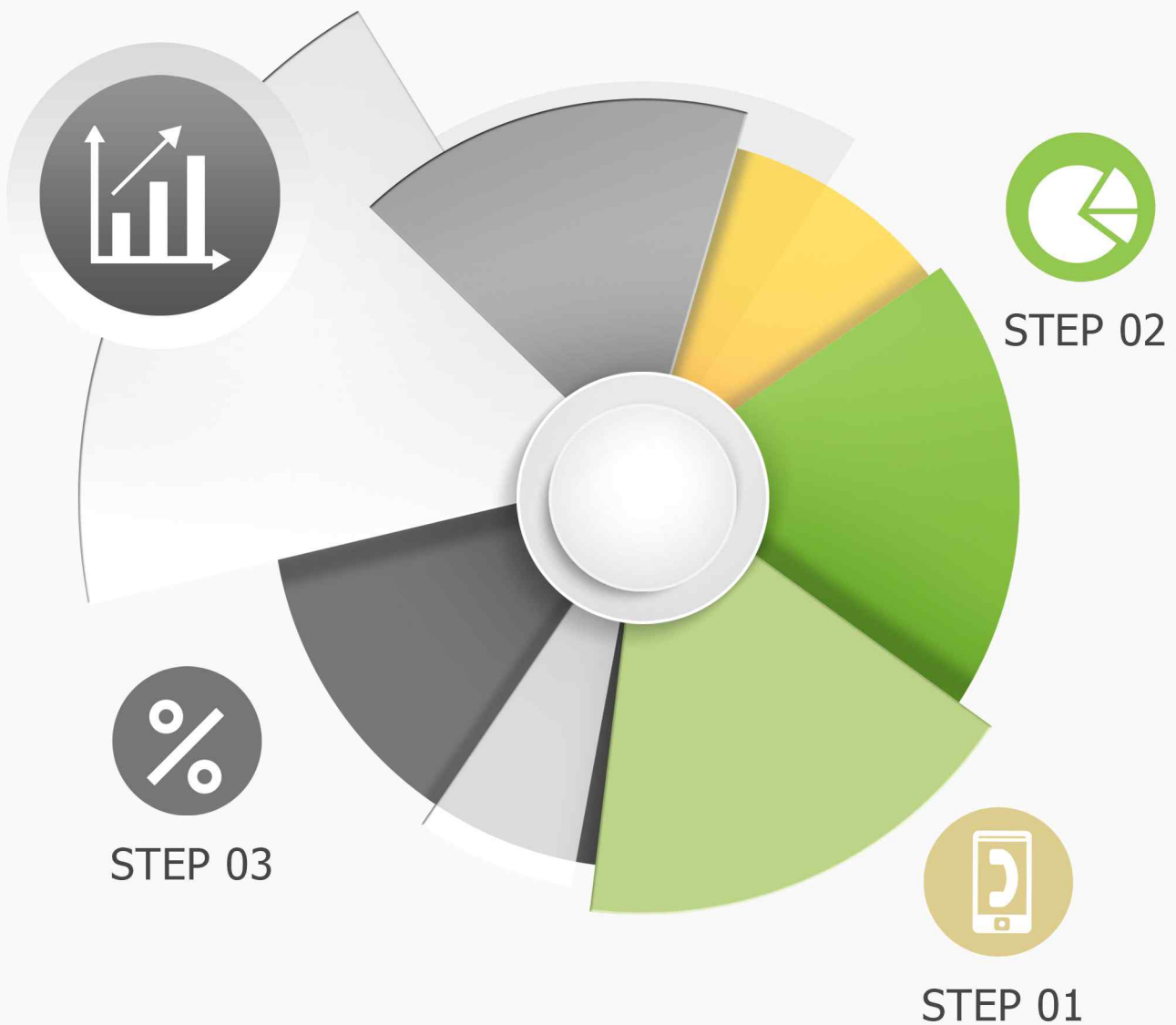


리얼미터 주중집계

2020년 2월 4주차 (25~26일)



2020. 2. 26.

REALMETER

제1장

조 사 개 요

◆ 조사 설계

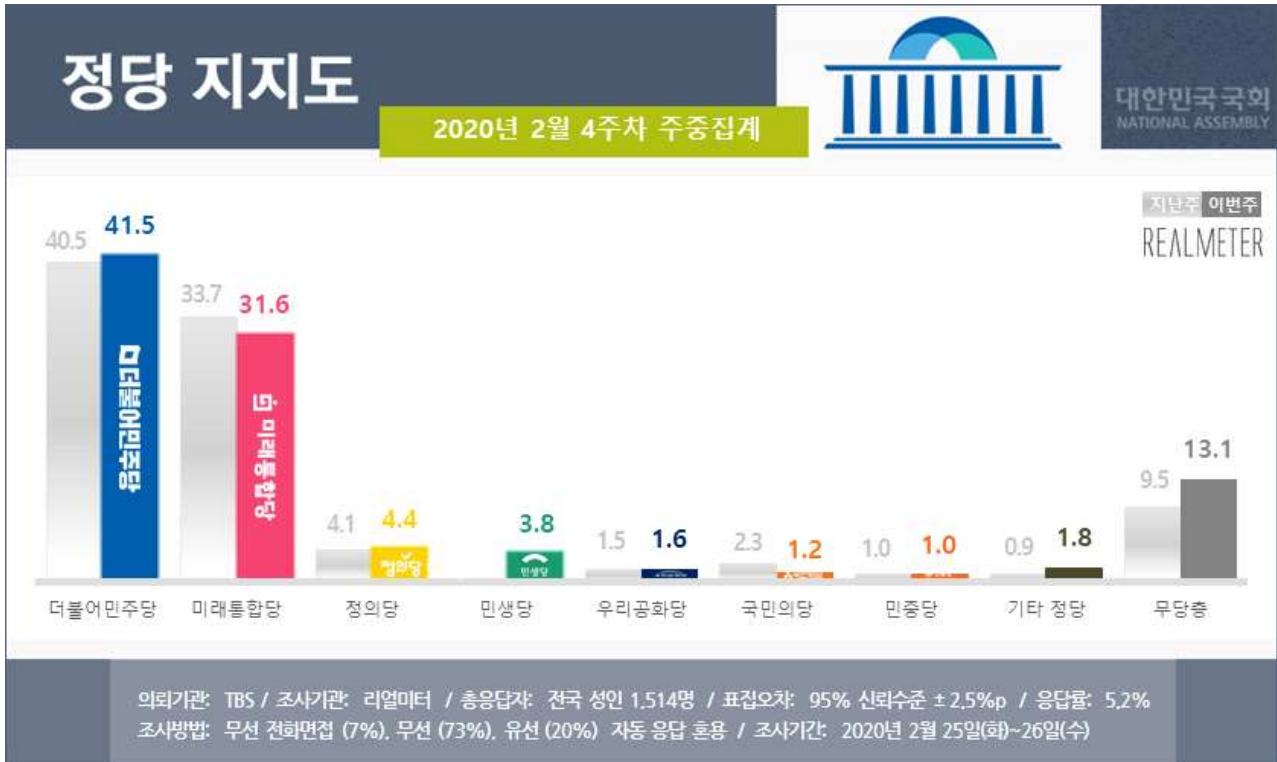
조사 의뢰자	TBS
조사 기관	(주)리얼미터
조사지역 · 대상 및 표본크기	전국 만 18세 이상 남녀 1,514명
조사 일시	2020년 2월 25일(화) ~ 26일(수) (2일간)
조사 방법	무선 전화면접(7%), 무선(73%) · 유선(20%) 자동응답 혼용
표본오차	95%신뢰수준 ±2.5%p
응답률	<ul style="list-style-type: none"> 5.2% (총 통화 28,998명 중 1,514명 응답 완료) 응답률 제고 목적 표집틀 확정 후 미수신 조사대상 2회 콜백
표집방법	무선(80%) · 유선(20%) 병행 무작위생성 표집틀을 통한 임의 전화걸기
가중값 산출 및 적용방법	성, 연령대, 권역별 가중 부여 (2020년 1월말 행정안전부 주민등록인구통계 기준), [립가중]

◆ 응답자 특성

구 분		조사완료		목표할당		가중값 배율
		사례수(명)	비율(%)	사례수(명)	비율(%)	
◆ 전 체 ◆		1514	100.0	1500	100.0	0.99
■ 성 ■	남 자	956	63.1	746	49.7	0.78
	여 자	558	36.9	754	50.3	1.35
■ 연령대 ■	만 18세 이상 29세 이하	214	14.1	274	18.3	1.28
	30대	172	11.4	240	16.0	1.40
	40대	284	18.8	286	19.1	1.01
	50대	361	23.8	296	19.7	0.82
	60세 이상	483	31.9	404	26.9	0.84
■ 권역 ■	서울	330	21.8	288	19.2	0.87
	경기 / 인천	388	25.6	462	30.8	1.19
	대전/충청/세종	167	11.0	158	10.5	0.95
	강원	53	3.5	46	3.1	0.87
	부산/경남/울산	253	16.7	230	15.3	0.91
	대구 / 경북	135	8.9	148	9.9	1.10
	광주 / 전라	165	10.9	148	9.9	0.90
	제주	23	1.5	20	1.3	0.87

제2장 조사 결과

◆ 정당 지지도

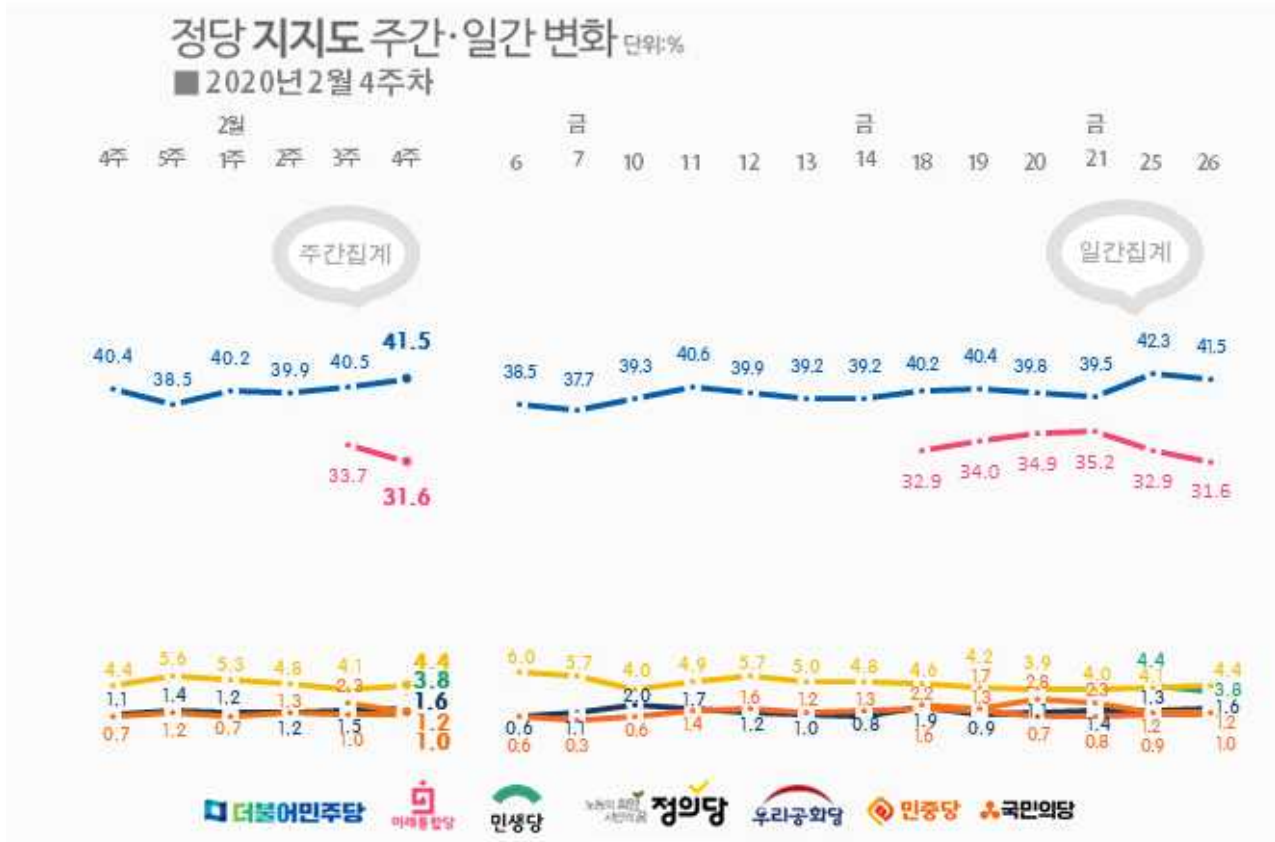


문1. 선생님께서는 다음 중 어느 정당 또는 단체를 지지하시거나 약간이라도 더 호감을 가지고 계십니까? (선택지 1~7번 로테이션)

	사례수	민중당	미래 통합당	민생당	정의당	우리 공화당	민중당	국민의당	기타 정당	없음	모름/ 무응답	무당층	계	
														조사원보
■ 전 체 ■	(1514)	(1500)	41.5	31.6	3.8	4.4	1.6	1.0	1.2	1.8	11.4	1.7	13.1	100.0
□ 지역 □														
서 울	(330)	(288)	39.1	29.7	5.3	5.3	1.0	.3	1.4	.5	14.0	3.3	17.3	100.0
경 기/ 인 천	(388)	(462)	44.9	29.2	3.4	5.6	1.8	.2	.0	2.2	11.0	1.6	12.7	100.0
대전/세종/충청	(167)	(158)	39.9	34.9	2.6	1.4	1.4	2.3	3.1	2.9	10.7	.8	11.5	100.0
강 원	(53)	(46)	38.5	35.7	8.7	1.0	1.0	2.3	1.7	1.0	6.8	3.2	10.1	100.0
부산/울산/경남	(253)	(230)	32.4	36.2	1.8	4.8	2.3	3.4	2.4	1.7	13.7	1.3	15.0	100.0
대구/경북	(135)	(148)	26.7	50.6	6.3	2.2	2.7	.0	.0	.4	10.6	.6	11.2	100.0
광 주/ 전 라	(165)	(148)	66.9	12.6	3.1	2.8	.5	.5	1.5	3.7	6.6	1.8	8.4	100.0
제주	(23)	(20)	45.6	26.7	.0	14.9	.0	.0	.0	.0	12.8	.0	12.8	100.0
□ 지 수 도 권 □	(718)	(750)	42.7	29.4	4.1	5.5	1.5	.2	.6	1.6	12.2	2.3	14.5	100.0
□ 성 별 □														
남 자	(956)	(746)	39.8	35.6	4.1	4.4	2.1	.8	1.0	1.8	9.0	1.4	10.4	100.0
여 자	(558)	(754)	43.2	27.6	3.5	4.3	1.1	1.3	1.3	1.8	13.7	2.1	15.9	100.0

	사례수		민주당	미래 통합당	민생당	정의당	우리 공화당	민중당	국민의당	기타 정당	없음	모름/ 무응답	무당층	계
	조사완료	가중값 적용	%	%	%	%	%	%	%	%	%	%	%	%
■ 전 체 ■	(1514)	(1500)	41.5	31.6	3.8	4.4	1.6	1.0	1.2	1.8	11.4	1.7	13.1	100.0
□ 연 령 □														
18 ~ 29 세	(214)	(274)	40.3	25.2	4.1	8.1	1.2	.4	1.5	.4	15.8	2.8	18.6	100.0
30 대	(172)	(240)	47.8	27.3	2.1	4.6	.0	2.2	.3	1.5	11.6	2.6	14.3	100.0
40 대	(284)	(286)	50.6	28.9	2.5	4.9	1.2	.4	1.3	.4	9.7	.0	9.7	100.0
50 대	(361)	(296)	41.1	32.9	5.1	3.3	3.1	1.0	.5	1.2	11.2	.6	11.8	100.0
60 세 이 상	(483)	(404)	32.5	39.4	4.5	2.1	2.0	1.1	1.9	4.3	9.7	2.6	12.2	100.0
□ 국 정 평 가 □														
매 우 잘 한 다	(423)	(419)	87.2	2.4	1.3	4.1	1.1	.8	.6	.1	1.9	.5	2.4	100.0
잘 하 는 편	(253)	(251)	72.4	3.3	1.4	8.1	.8	2.0	1.7	1.6	7.1	1.6	8.8	100.0
잘 못 하 는 편	(205)	(205)	15.1	39.8	5.8	5.5	.2	1.0	.5	3.3	25.4	3.3	28.7	100.0
매 우 잘 못 함	(581)	(559)	4.4	65.4	5.9	2.5	2.8	.6	1.6	2.6	13.0	1.2	14.2	100.0
잘 못 한 다	(676)	(670)	81.7	2.7	1.4	5.6	.9	1.3	1.0	.7	3.8	1.0	4.8	100.0
잘 못 한 다	(786)	(764)	7.3	58.5	5.9	3.3	2.1	.7	1.3	2.8	16.3	1.8	18.1	100.0
모름 / 무응답	(52)	(66)	29.9	13.1	4.7	4.0	2.1	1.6	1.5	1.9	31.6	9.8	41.4	100.0
□ 이 념 성 향 □														
보 수	(305)	(281)	16.2	61.6	5.2	1.5	3.6	1.2	.7	1.4	7.5	1.3	8.7	100.0
중 도	(583)	(581)	37.5	35.4	3.5	3.5	1.3	.2	1.7	1.8	14.2	.9	15.1	100.0
진 보	(383)	(396)	69.4	8.3	2.5	7.9	.5	1.5	.7	1.9	6.3	1.0	7.3	100.0
모름 / 무응답	(233)	(242)	34.8	26.0	5.1	4.0	1.7	1.9	1.3	2.1	17.6	5.7	23.3	100.0
□ 직 업 □														
사 무 직	(381)	(399)	52.1	26.2	2.5	5.0	2.5	1.0	.6	1.4	8.1	.7	8.7	100.0
노 동 직	(150)	(129)	39.2	25.6	3.9	7.0	1.8	.3	1.7	3.7	14.3	2.6	16.8	100.0
가 정 주 부	(244)	(288)	35.0	36.5	5.9	2.4	1.2	2.1	1.2	1.8	11.4	2.4	13.8	100.0
자 영 업	(328)	(293)	41.0	37.8	2.9	1.7	1.2	1.6	1.5	1.1	10.5	.7	11.2	100.0
학 령 생	(119)	(137)	32.8	27.8	2.3	11.9	1.9	.0	.5	2.4	17.8	2.6	20.4	100.0
농 립 어	(57)	(44)	48.5	36.6	5.4	2.7	1.0	.0	.0	.0	4.7	1.1	5.8	100.0
무 직	(114)	(99)	34.7	30.8	3.3	2.7	1.5	.0	3.1	3.8	17.9	2.2	20.1	100.0
기 타	(121)	(111)	38.4	32.3	7.2	4.0	.0	.0	1.2	.8	11.3	4.8	16.0	100.0

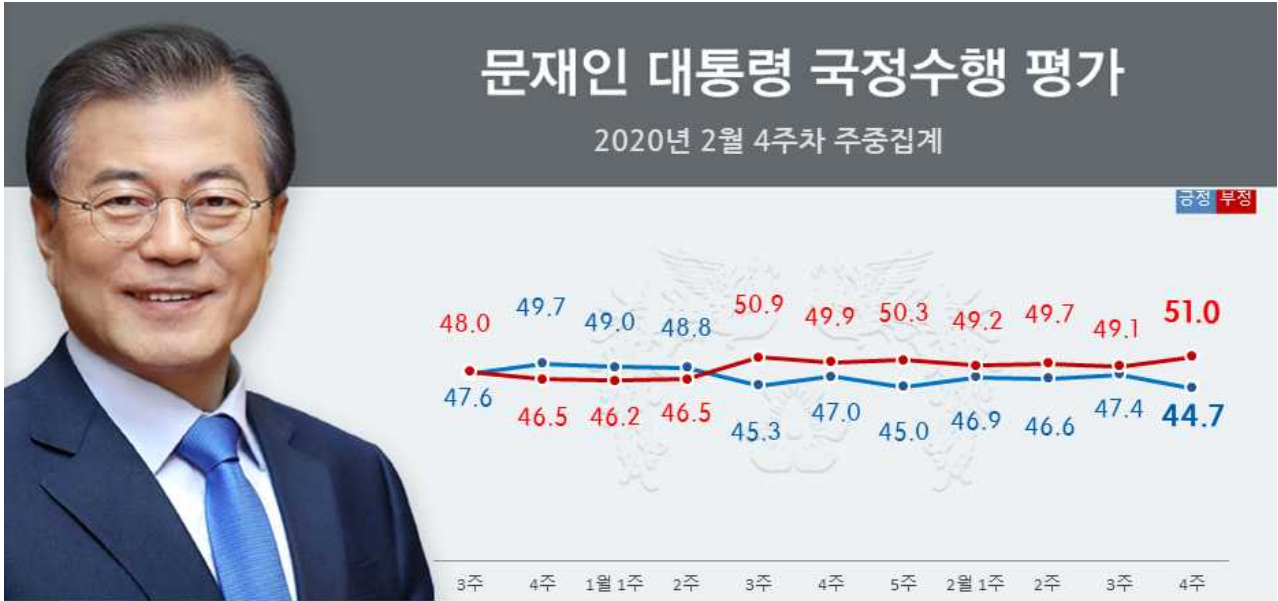
◆ 정당 지지도 (일간집계)



	사례수		민주당	미래 통합당	민생당	정의당	우리 공화당	민중당	국민의당	기타 정당	없음	모름/무응답	무당층	계
	조사완료	가중값 적용	%	%	%	%	%	%	%	%	%	%	%	%
2/7(금)	(1002)	(1000)	37.7	-	-	5.7	1.1	.3	-	.6	10.4	1.9	12.3	100.0
2/10(월)	(1002)	(1000)	39.3	-	-	4.0	2.0	.6	-	.4	10.2	2.8	13.0	100.0
2/11(화)	(1006)	(1000)	40.6	-	-	4.9	1.7	1.4	-	.5	9.4	3.4	12.8	100.0
2/12(수)	(1007)	(1000)	39.9	-	-	5.7	1.2	1.6	-	1.1	8.8	2.7	11.5	100.0
2/13(목)	(1006)	(1000)	39.2	-	-	5.0	1.0	1.2	-	1.4	7.4	2.5	9.9	100.0
2/14(금)	(1007)	(1000)	39.2	-	-	4.8	.8	1.3	-	.9	7.4	2.3	9.7	100.0
2/18(화)	(1004)	(1000)	40.2	32.9	-	4.6	1.9	1.6	2.2	1.2	8.1	2.0	10.1	100.0
2/19(수)	(1006)	(1000)	40.4	34.0	-	4.2	.9	1.3	1.7	.8	7.5	1.7	9.2	100.0
2/20(목)	(1005)	(1000)	39.8	34.9	-	3.9	1.1	.7	2.8	.9	6.7	1.7	8.4	100.0
2/21(금)	(1004)	(1000)	39.5	35.2	-	4.0	1.4	.8	2.3	.8	7.6	1.3	8.9	100.0
2/25(화)	(1009)	(1000)	42.3	32.9	4.4	4.1	1.3	.9	1.2	1.7	9.2	2.0	11.2	100.0
2/26(수)	(1514)	(1500)	41.5	31.6	3.8	4.4	1.6	1.0	1.2	1.8	11.4	1.7	13.1	100.0

* 일일 지표는 2-days-rolling (2월 25일 예외)

◆ 문재인 대통령 국정수행 평가



의뢰기관: TBS / 조사기관: 리얼미터 / 총응답자: 전국 성인 1,514명 / 표집오차: 95% 신뢰수준 ± 2.5%p / 응답률: 5.2%
 조사방법: 무선 전화면접 (7%), 무선 (73%), 유선 (20%) 자동 응답 혼용 / 조사기간: 2020년 2월 25일(화)~26일(수)

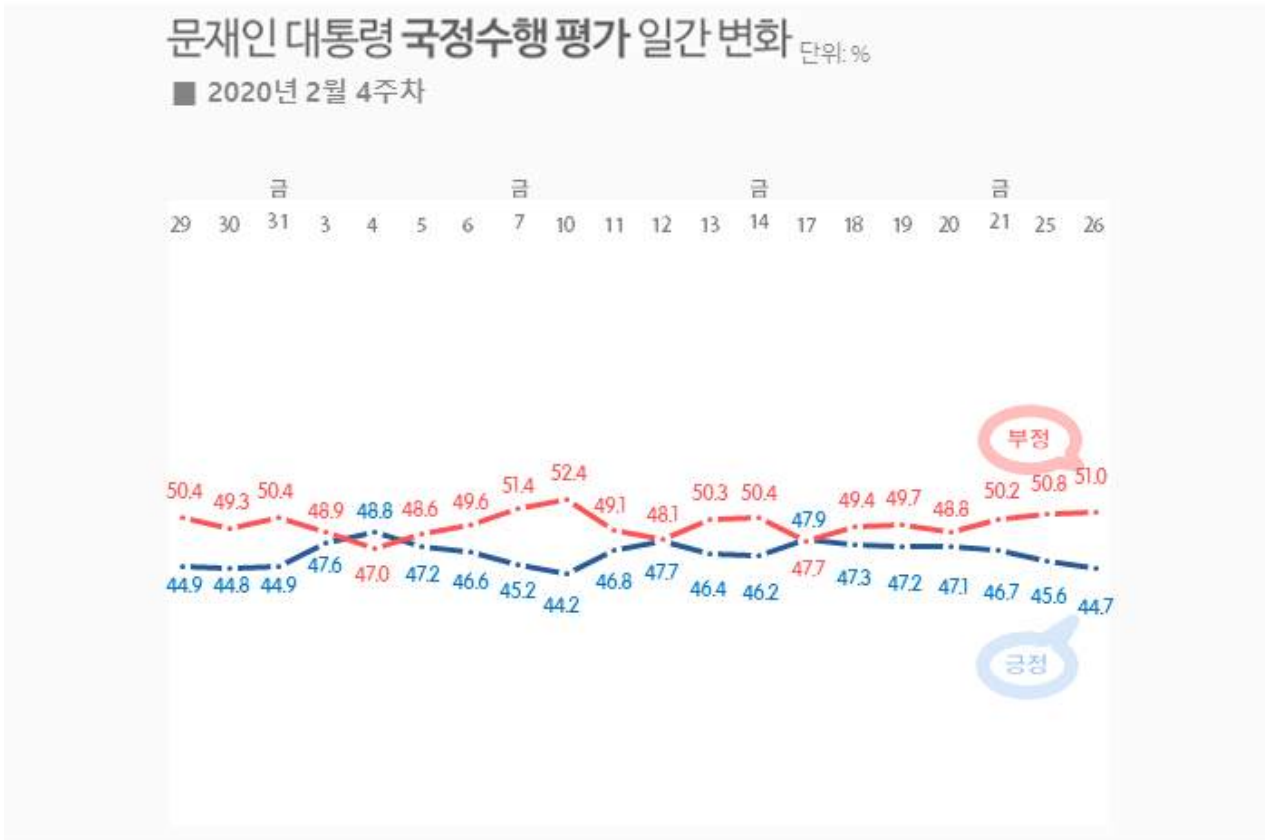
REALMETER

문2. 선생님께서는 현재 문재인 대통령의 국정수행에 대해 어떻게 평가하십니까? (선택지 1~4번 순·역순 배열)

구분	사례 수		①매우 잘한다	②잘하는 편	③잘못하 는 편	④매우 잘못함	●잘한다 (①+②)	●잘못함 (③+④)	모름/ 무응답	계
	조사완료	가중값 적용	%	%	%	%	%	%	%	%
■ 전 체 ■	(1514)	(1500)	27.9	16.8	13.7	37.3	44.7	51.0	4.3	100.0
■ 지역1 ■										
서 울	(330)	(288)	29.2	16.3	13.0	38.9	45.5	51.8	2.7	100.0
경 기/ 인 천	(388)	(462)	32.0	16.3	11.4	36.6	48.3	48.0	3.7	100.0
대전/세종/충청	(167)	(158)	23.4	17.8	13.1	40.1	41.2	53.2	5.6	100.0
강 원	(53)	(46)	35.8	10.3	15.8	33.6	46.1	49.4	4.5	100.0
부산/울산/경남	(253)	(230)	25.4	10.1	20.3	39.2	35.5	59.6	5.0	100.0
대구/경북	(135)	(148)	14.3	11.2	16.3	51.9	25.5	68.2	6.3	100.0
광주/전라	(165)	(148)	31.6	35.6	8.7	17.9	67.2	26.6	6.2	100.0
제주	(23)	(20)	36.4	19.4	15.9	28.3	55.8	44.2	.0	100.0
■ 지역2 ■										
지 수 도 권	(718)	(750)	30.9	16.3	12.0	37.5	47.2	49.5	3.3	100.0
■ 성 별 ■										
남 자	(956)	(746)	28.5	15.2	13.1	40.5	43.7	53.6	2.6	100.0
여 자	(558)	(754)	27.3	18.3	14.2	34.0	45.7	48.2	6.1	100.0
■ 연 령 ■										
1 8 ~ 29 세	(214)	(274)	25.3	16.0	14.9	37.3	41.3	52.1	6.5	100.0
3 0 ~ 39 세	(172)	(240)	30.8	16.2	8.7	36.0	47.1	44.6	8.3	100.0
4 0 ~ 49 세	(284)	(286)	41.3	15.3	10.1	32.0	56.6	42.1	1.3	100.0
5 0 ~ 59 세	(361)	(296)	28.4	15.5	13.4	39.9	43.9	53.3	2.8	100.0
6 0 세 이 상	(483)	(404)	18.1	19.6	18.5	39.8	37.7	58.3	4.0	100.0

	사례수		①매우 잘한다	②잘하는 편	③잘못하 는 편	④매우 잘못함	●잘한다 ((①+②))	●잘못하 다 ((③+④))	모름/ 무응답	계
	조사완료	가중값 적용	%	%	%	%	%	%	%	%
■ 전 체 ■	(1514)	(1500)	27.9	16.8	13.7	37.3	44.7	51.0	4.3	100.0
■ 지 지 정 당 ■										
민 주 통 합 당	(615)	(623)	58.7	29.2	5.0	4.0	87.9	9.0	3.2	100.0
미 래 생 합 당	(506)	(474)	2.1	1.7	17.2	77.1	3.9	94.3	1.8	100.0
민 생 의 당	(64)	(57)	9.8	6.1	21.0	57.7	16.0	78.6	5.4	100.0
정 의 당	(63)	(65)	26.4	31.2	17.4	21.1	57.5	38.4	4.0	100.0
우 리 공 화 당	(26)	(24)	18.6	7.9	1.9	65.9	26.5	67.8	5.7	100.0
민 중 의 당	(14)	(15)	22.3	34.0	13.5	23.3	56.3	36.8	6.9	100.0
국 민 의 당	(19)	(18)	13.1	24.2	6.1	51.1	37.3	57.2	5.5	100.0
기 타 정 당	(29)	(27)	1.7	14.8	25.1	53.7	16.5	78.9	4.6	100.0
없 음 / 무응답	(151)	(171)	4.5	10.5	30.4	42.4	15.0	72.8	12.2	100.0
모 름 / 무응답	(27)	(26)	8.6	15.8	25.8	25.4	24.3	51.2	24.4	100.0
무 당	(178)	(197)	5.1	11.2	29.8	40.2	16.2	70.0	13.8	100.0
■ 이 념 성 향 ■										
보 수	(305)	(281)	14.5	3.7	14.1	64.8	18.2	78.9	2.9	100.0
중 도	(583)	(581)	20.6	18.1	16.1	42.4	38.6	58.6	2.8	100.0
진 보	(393)	(396)	53.7	20.9	7.4	14.0	74.6	21.4	3.9	100.0
모 름 / 무응답	(233)	(242)	18.9	22.0	17.5	31.0	40.9	48.5	10.6	100.0
■ 직 무 업 ■										
사 무 직	(381)	(399)	39.9	15.7	6.7	33.2	55.6	40.0	4.4	100.0
노 동 직	(150)	(129)	24.6	20.4	18.6	33.9	45.1	52.5	2.4	100.0
가 정 주 부	(244)	(288)	19.5	18.7	18.4	38.4	38.2	56.8	5.1	100.0
자 영 업	(328)	(293)	28.2	13.4	11.9	43.6	41.6	55.5	2.9	100.0
학 생	(119)	(137)	16.1	18.6	19.1	40.2	34.7	59.2	6.1	100.0
농 림 어 업	(57)	(44)	21.4	33.4	16.4	25.3	54.8	41.8	3.4	100.0
무 직	(114)	(99)	22.7	16.8	15.9	40.4	39.5	56.4	4.1	100.0
기 타	(121)	(111)	32.0	11.2	15.3	34.4	43.2	49.7	7.1	100.0

◆ 문재인 대통령 국정수행 평가 [일간집계]



조사일	사례수		①매우 잘함	②잘하는 편	③잘못하 는 편	④매우 잘못함	●잘한다 (①+②)	●잘못하 다 (③+④)	모름/ 무응답	계
	조사완료	가중값 적용	%	%	%	%	%	%	%	%
1/29(수)	(1508)	(1500)	23.9	21.0	13.4	37.0	44.9	50.4	4.7	100.0
1/30(목)	(1001)	(1000)	24.3	20.5	14.1	35.2	44.8	49.3	5.9	100.0
1/31(금)	(1003)	(1000)	24.8	20.1	14.3	36.1	44.9	50.4	4.7	100.0
2/3(월)	(1005)	(1000)	26.4	21.2	12.8	36.2	47.6	48.9	3.4	100.0
2/4(화)	(1002)	(1000)	29.1	19.8	12.9	34.0	48.8	47.0	4.2	100.0
2/5(수)	(1001)	(1000)	30.9	16.3	12.4	36.2	47.2	48.6	4.2	100.0
2/6(목)	(1003)	(1000)	28.2	18.4	11.2	38.4	46.6	49.6	3.8	100.0
2/7(금)	(1002)	(1000)	25.1	20.1	11.9	39.5	45.2	51.4	3.4	100.0
2/10(월)	(1002)	(1000)	23.9	20.3	13.7	38.7	44.2	52.4	3.5	100.0
2/11(화)	(1006)	(1000)	27.3	19.5	12.9	36.2	46.8	49.1	4.1	100.0
2/12(수)	(1007)	(1000)	29.1	18.6	12.1	36.0	47.7	48.1	4.2	100.0
2/13(목)	(1006)	(1000)	27.1	19.3	12.7	37.6	46.4	50.3	3.3	100.0
2/14(금)	(1007)	(1000)	27.6	18.6	12.9	37.5	46.2	50.4	3.4	100.0
2/17(월)	(1006)	(1000)	29.6	18.3	14.2	33.5	47.9	47.7	4.4	100.0
2/18(화)	(1004)	(1000)	28.0	19.3	13.5	35.9	47.3	49.4	3.3	100.0
2/19(수)	(1006)	(1000)	27.2	20.0	11.6	38.1	47.2	49.7	3.1	100.0
2/20(목)	(1005)	(1000)	28.8	18.3	11.2	37.6	47.1	48.8	4.1	100.0
2/21(금)	(1004)	(1000)	29.7	17.0	12.8	37.4	46.7	50.2	3.1	100.0
2/25(화)	(1009)	(1000)	28.4	17.2	12.6	38.2	45.6	50.8	3.6	100.0
2/26(수)	(1514)	(1500)	27.9	16.8	13.7	37.3	44.7	51.0	4.3	100.0

* 일일 지표는 2-days-rolling (2월 25일 예외)

◆ 기초 문항 ◆

※ 이제 끝으로 통계처리를 위해 몇 가지 여쭙겠습니다 ※

직업. 선생님의 직업은 무엇입니까?

- | | | |
|----------|----------|--------------------|
| 01번. 사무직 | 02번. 노동직 | 03번. 가정주부 |
| 04번. 자영업 | 05번. 학생 | 06번. 농업/축산업/임업/수산업 |
| 07번. 무직 | 08번. 기타 | |

이념성향. 선생님께서는 스스로 생각하실 때 어떤 이념적 성향을 가졌다고 생각하십니까?

- | | |
|---------|-------------|
| 01번. 보수 | 02번. 중도 |
| 03번. 진보 | 04번. 모름/무응답 |

19대 대선투표. 선생님께서는 지난 대통령 선거에서 누구에게 투표하셨습니다? (보기 1~5번 무작위 배열)

- | | |
|---------------|-------------|
| 01번. 문재인 | 02번. 홍준표 |
| 03번. 안철수 | 04번. 유승민 |
| 05번. 심상정 | 06번. 기타 후보 |
| 07번. 투표하지 않았다 | 08번. 모름/무응답 |



끝까지 응답해 주셔서 감사합니다. 지금까지 여론조사 전문기관 리얼미터였습니다. 안녕히 계십시오.