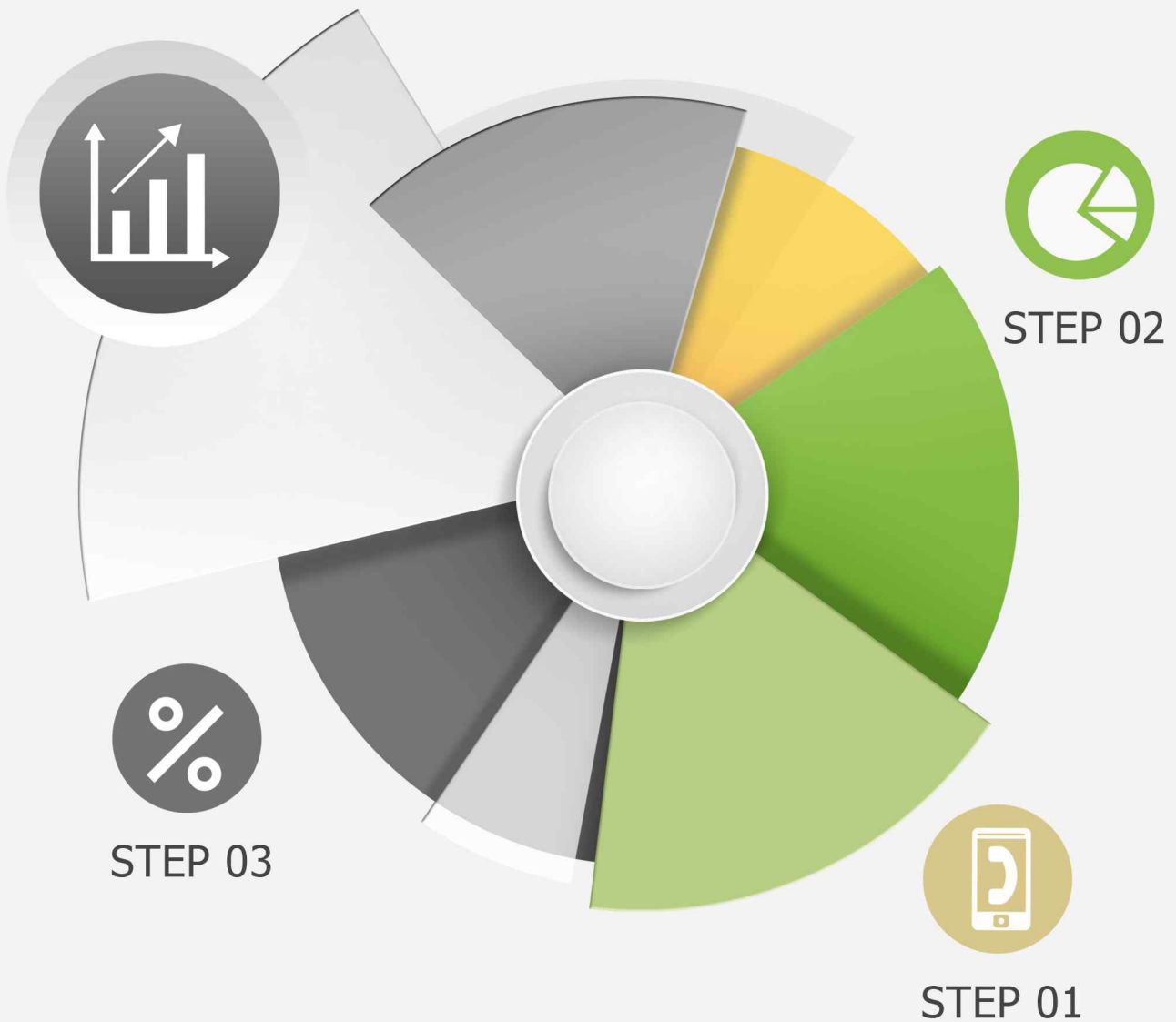


# 리얼미터 주간집계

2019년 10월 2주차 (7·8,10·11일)



2019. 10. 11

REALMETER

**제1장**

**조 사 개 요**

◆ 조사 설계

|                |   |
|----------------|---|
| 조사의뢰자          | YTN   |
| 조사기관           | (주)리얼미터   |
| 조사지역·대상 및 표본크기 | 전국 만 19세 이상 남녀 2,502명   |
| 조사일시           | 2019년 10월 7일(월), 8(화), 10일(목), 11일(금) (4일간)   |
| 조사방법           | 무선 전화면접(10%), 무선(70%)·유선(20%) 자동응답 혼용   |
| 표본오차           | 95%신뢰수준에서 ±2.0%p  |
| 응답률            | <ul style="list-style-type: none"> <li>5.3% (총 통화 47,232명 중 2,502명 응답 완료)</li> <li>응답률 제고 목적 표집틀 확정 후 미수신 조사대상에 콜백 2회 실시</li> </ul> |
| 표집방법           | 무선(80%)·유선(20%) 병행 무작위생성 표집틀을 통한 임의 전화걸기  |
| 가중값 산출 및 적용방법  | 성, 연령, 권역별 가중 부여 (2019년 7월말 행정안전부 주민등록 인구 기준), [ 립가중 ]  |

◆ 응답자 특성

| 구 분     |                    | 조사완료   |       | 목표할당   |       | 가중값<br>배율 |
|---------|--------------------|--------|-------|--------|-------|-----------|
|         |                    | 사례수(명) | 비율(%) | 사례수(명) | 비율(%) |           |
| ◆ 전 체 ◆ |                    | 2502   | 100.0 | 2500   | 100.0 | 1.00      |
| ■ 성 ■   | 남 자                | 1541   | 61.6  | 1240   | 49.6  | 0.80      |
|         | 여 자                | 961    | 38.4  | 1260   | 50.4  | 1.31      |
| ■ 연령 ■  | 만 19세 이상<br>29세 이하 | 333    | 13.3  | 432    | 17.3  | 1.30      |
|         | 30대                | 355    | 14.2  | 412    | 16.5  | 1.16      |
|         | 40대                | 514    | 20.5  | 488    | 19.5  | 0.95      |
|         | 50대                | 661    | 26.4  | 500    | 20.0  | 0.76      |
|         | 60세 이상             | 639    | 25.5  | 668    | 26.7  | 1.05      |
| ■ 지역 ■  | 서울                 | 610    | 24.4  | 484    | 19.4  | 0.79      |
|         | 경기 / 인천            | 756    | 30.2  | 764    | 30.6  | 1.01      |
|         | 대전/충청/세종           | 238    | 9.5   | 264    | 10.6  | 1.11      |
|         | 강원                 | 76     | 3.0   | 76     | 3.0   | 1.00      |
|         | 부산/경남/울산           | 344    | 13.7  | 384    | 15.4  | 1.12      |
|         | 대구 / 경북            | 224    | 9.0   | 248    | 9.9   | 1.11      |
|         | 광주 / 전라            | 221    | 8.8   | 248    | 9.9   | 1.12      |
|         | 제주                 | 33     | 1.3   | 32     | 1.3   | 0.97      |

제2장

조사 결과

◆ 정당 지지도 (주간집계)

정당지지도

단위%

2019년 10월 2주차 주간집계



• 의뢰기관: YTN • 조사기관: 리얼미터 • 총응답자: 전국 성인 2,502명 • 표집오차: 95% 신뢰수준 ±2.0%p • 응답률: 5.3%  
 • 조사방법: 무선 전화면접(10%), 무선(70%) • 유선(20%) 자동응답 혼용 • 조사기간: 2019년 10월 7일(월)~8일(화), 10일(목)~11일(금)

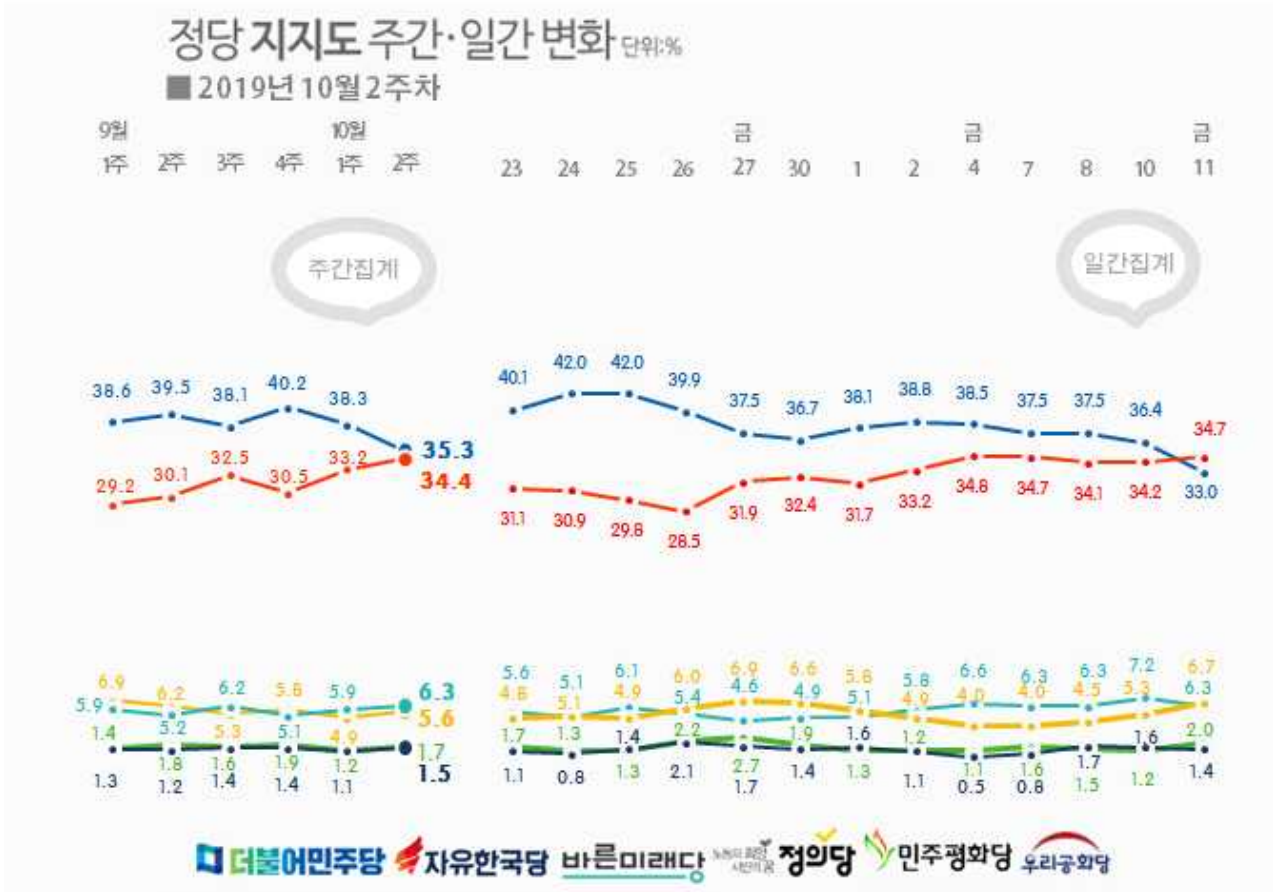
REALMETER

문1. 선생님께서는 다음 중 어느 정당을 지지하거나 약간이라도 더 호감을 가지고 계십니까? 호명은 무작위 방식입니다. (1~6번 무작위 배열)

| 구분  | 시례수      | 조사완료   | 가중값적용  | 더불어민주당 | 자유한국당 | 바른미래당 | 정의당 | 민주평화당 | 우리공화당 | 기타 정당 | 없음   | 모름/무응답 | 무당층  | 계     |
|-----|----------|--------|--------|--------|-------|-------|-----|-------|-------|-------|------|--------|------|-------|
|     |          |        |        | %      | %     | %     | %   | %     | %     | %     | %    | %      | %    | %     |
| 전체  | (2502)   | (2500) |        | 35.3   | 34.4  | 6.3   | 5.6 | 1.7   | 1.5   | 1.6   | 11.9 | 1.7    | 13.6 | 100.0 |
| 지역별 | 서울       | (610)  | (484)  | 32.5   | 33.8  | 7.0   | 6.0 | 1.0   | 1.2   | 1.6   | 15.6 | 1.4    | 17.0 | 100.0 |
|     | 경기/인천    | (756)  | (764)  | 40.3   | 31.8  | 6.1   | 5.8 | 1.5   | 1.4   | .6    | 10.9 | 1.7    | 12.6 | 100.0 |
|     | 대전/세종/충청 | (238)  | (264)  | 31.9   | 37.9  | 6.6   | 4.1 | 2.1   | 1.7   | 2.4   | 10.8 | 2.5    | 13.3 | 100.0 |
|     | 강원       | (76)   | (76)   | 26.9   | 32.1  | 3.8   | 1.2 | .9    | 5.4   | 4.1   | 23.7 | 2.0    | 25.7 | 100.0 |
|     | 부산/울산/경남 | (344)  | (384)  | 33.1   | 41.2  | 6.5   | 4.9 | 1.6   | 1.8   | 1.9   | 7.6  | 1.4    | 9.0  | 100.0 |
|     | 대구/경북    | (224)  | (248)  | 15.4   | 47.3  | 7.9   | 7.1 | 2.9   | 1.7   | 1.6   | 14.6 | 1.4    | 16.1 | 100.0 |
| 지역별 | 광주       | (221)  | (248)  | 55.9   | 16.6  | 4.2   | 6.5 | 2.9   | .6    | 3.0   | 9.1  | 1.2    | 10.3 | 100.0 |
|     | 제주       | (33)   | (32)   | 28.5   | 36.8  | 3.2   | 5.7 | .0    | 1.9   | 3.4   | 17.6 | 3.0    | 20.6 | 100.0 |
| 지수  | (1366)   | (1248) |        | 37.2   | 32.6  | 6.4   | 5.9 | 1.3   | 1.3   | 1.0   | 12.7 | 1.6    | 14.3 | 100.0 |
| 성별  | 남성       | (1541) | (1240) | 34.0   | 35.3  | 6.5   | 6.1 | 1.6   | 1.1   | 2.2   | 11.7 | 1.4    | 13.2 | 100.0 |
|     | 여성       | (961)  | (1260) | 36.6   | 33.5  | 6.0   | 5.1 | 1.8   | 1.9   | 1.1   | 12.1 | 1.8    | 13.9 | 100.0 |
| 연령  | 19~29세   | (333)  | (432)  | 34.1   | 29.7  | 6.8   | 9.1 | .8    | .5    | 1.6   | 15.5 | 1.9    | 17.4 | 100.0 |
|     | 30~39세   | (355)  | (412)  | 42.4   | 27.0  | 7.1   | 6.0 | .8    | 1.5   | 1.9   | 12.8 | .7     | 13.4 | 100.0 |
|     | 40~49세   | (514)  | (488)  | 48.0   | 23.8  | 4.0   | 7.4 | 1.6   | 1.0   | 1.6   | 11.4 | 1.3    | 12.7 | 100.0 |
|     | 50~59세   | (661)  | (500)  | 32.6   | 37.4  | 5.3   | 4.6 | 2.6   | 1.3   | 2.2   | 12.0 | 2.0    | 14.0 | 100.0 |
|     | 60세 이상   | (639)  | (668)  | 24.4   | 47.5  | 7.8   | 2.4 | 2.4   | 2.7   | 1.2   | 9.5  | 2.0    | 11.5 | 100.0 |

|   | 사례수   |   | 더불어<br>민주당   | 자유한국<br>당  | 바른미래<br>당  | 정의당  | 민주평화<br>당   | 우리공화<br>당   | 기타<br>정당   | 없음  | 모름/<br>무응답  | 무당층   | 계  |
|---|---|---|--|--|--|--|---|---|--|---|---|---|--|
|   | 조사완료  | 가중값적<br>용   | %  | %  | %  | %  | %   | %   | %  | %   | %   | %   | %  |
| ■ 전 체 ■   | (2502)  | (2500)  | 35.3   | 34.4   | 6.3  | 5.6  | 1.7   | 1.5   | 1.6  | 11.9  | 1.7   | 13.6  | 100.0  |
| ■ 국<br>매<br>잘<br>잘<br>매<br>잘<br>잘<br>모<br>름/<br>무<br>응<br>답 | (637)<br>(390)<br>(279)<br>(1135)<br>(1027)<br>(1414)<br>(61)       | (647)<br>(388)<br>(277)<br>(1125)<br>(1036)<br>(1403)<br>(62)       | 79.9<br>67.5<br>16.0<br>3.4<br>75.2<br>5.9<br>34.1           | 1.7<br>3.1<br>34.5<br>65.3<br>2.3<br>59.2<br>10.1            | 1.3<br>3.2<br>6.8<br>9.9<br>2.0<br>9.3<br>9.3        | 8.9<br>9.0<br>9.3<br>1.5<br>8.9<br>3.0<br>7.3        | 2.7<br>1.9<br>2.8<br>.8<br>2.4<br>1.2<br>2.7        | .6<br>.2<br>.8<br>2.8<br>.4<br>2.4<br>.0            | .7<br>1.7<br>2.7<br>1.8<br>1.1<br>2.0<br>2.9       | 3.3<br>12.7<br>23.4<br>13.2<br>6.9<br>15.2<br>23.8          | .8<br>.7<br>3.8<br>1.4<br>.7<br>1.9<br>9.9          | 4.1<br>13.5<br>27.1<br>14.6<br>7.6<br>17.1<br>33.7          | 100.0<br>100.0<br>100.0<br>100.0<br>100.0<br>100.0<br>100.0          |
| ■ 이<br>보<br>중<br>진<br>모<br>름/<br>무<br>응<br>답                | (524)<br>(1050)<br>(655)<br>(273)                                   | (525)<br>(1001)<br>(681)<br>(294)                                   | 14.3<br>28.5<br>63.1<br>31.6                                 | 66.9<br>33.8<br>9.8<br>35.4                                  | 3.8<br>9.3<br>3.3<br>7.1                             | 2.3<br>4.7<br>10.5<br>2.8                            | 1.0<br>1.9<br>2.1<br>1.7                            | 3.4<br>.8<br>1.0<br>1.9                             | .9<br>1.9<br>1.7<br>1.8                            | 6.4<br>17.0<br>8.1<br>13.7                                  | 1.0<br>2.0<br>.5<br>4.0                             | 7.3<br>19.0<br>8.6<br>17.7                                  | 100.0<br>100.0<br>100.0<br>100.0                                     |
| ■ 직<br>사<br>노<br>가<br>자<br>학<br>농<br>무<br>기                 | (786)<br>(219)<br>(392)<br>(559)<br>(129)<br>(65)<br>(115)<br>(237) | (766)<br>(194)<br>(483)<br>(511)<br>(157)<br>(60)<br>(102)<br>(226) | 41.9<br>34.7<br>31.9<br>31.7<br>38.4<br>32.8<br>17.4<br>35.4 | 28.2<br>33.9<br>40.2<br>40.1<br>31.4<br>37.2<br>38.4<br>29.9 | 6.3<br>8.0<br>8.0<br>5.0<br>5.5<br>1.2<br>7.7<br>5.1 | 7.3<br>3.2<br>2.6<br>4.6<br>7.1<br>9.2<br>6.8<br>7.7 | 1.6<br>2.1<br>1.7<br>1.9<br>2.7<br>1.5<br>2.8<br>.8 | 1.2<br>2.3<br>1.3<br>2.2<br>1.3<br>3.9<br>1.0<br>.7 | 1.5<br>2.2<br>1.2<br>2.5<br>.0<br>5.0<br>1.4<br>.8 | 11.2<br>10.6<br>11.5<br>10.5<br>12.4<br>8.1<br>19.3<br>17.3 | .7<br>3.0<br>1.8<br>1.5<br>1.1<br>1.1<br>5.2<br>2.2 | 12.0<br>13.6<br>13.3<br>12.0<br>13.5<br>9.1<br>24.5<br>19.6 | 100.0<br>100.0<br>100.0<br>100.0<br>100.0<br>100.0<br>100.0<br>100.0 |

◆ 정당 지지도 (일간집계)



|          | 시례수    |        | 더불어 민주당 | 자유한국당 | 바른미래당 | 정의당 | 민주 평화당 | 우리 공화당 | 기타 정당 | 없음   | 모름/무응답 | 무당층  | 계     |
|----------|--------|--------|---------|-------|-------|-----|--------|--------|-------|------|--------|------|-------|
|          | 조사완료   | 가중값 적용 | %       | %     | %     | %   | %      | %      | %     | %    | %      | %    | %     |
| 09/23(월) | (1003) | (1000) | 40.1    | 31.1  | 5.6   | 4.8 | 1.7    | 1.1    | 1.6   | 12.6 | 1.4    | 14.0 | 100.0 |
| 09/24(화) | (1002) | (1000) | 42.0    | 30.9  | 5.1   | 5.1 | 1.3    | .8     | 1.6   | 11.6 | 1.6    | 13.2 | 100.0 |
| 09/25(수) | (1003) | (1000) | 42.0    | 29.8  | 6.1   | 4.9 | 1.3    | 1.4    | 1.0   | 11.4 | 2.1    | 13.5 | 100.0 |
| 09/26(목) | (1004) | (1000) | 39.9    | 28.5  | 5.4   | 6.0 | 2.2    | 2.1    | 1.1   | 12.6 | 2.2    | 14.8 | 100.0 |
| 09/27(금) | (1002) | (1000) | 37.5    | 31.9  | 4.6   | 6.9 | 2.7    | 1.7    | .9    | 11.6 | 2.2    | 13.8 | 100.0 |
| 09/30(월) | (1003) | (1000) | 36.7    | 32.4  | 4.9   | 6.6 | 1.9    | 1.4    | 1.0   | 12.8 | 2.3    | 15.1 | 100.0 |
| 10/01(화) | (1003) | (1000) | 38.1    | 31.7  | 5.1   | 5.8 | 1.3    | 1.6    | 2.1   | 13.0 | 1.3    | 14.3 | 100.0 |
| 10/02(수) | (1003) | (1000) | 38.8    | 33.2  | 5.8   | 4.9 | 1.2    | 1.1    | 2.3   | 11.9 | .8     | 12.7 | 100.0 |
| 10/04(금) | (1004) | (1000) | 38.5    | 34.8  | 6.6   | 4.0 | 1.1    | .5     | 2.0   | 11.3 | 1.2    | 12.5 | 100.0 |
| 10/07(월) | (1253) | (1250) | 37.5    | 34.7  | 6.3   | 4.0 | 1.6    | .8     | 2.5   | 11.1 | 1.5    | 12.6 | 100.0 |
| 10/08(화) | (1502) | (1500) | 37.5    | 34.1  | 6.3   | 4.5 | 1.5    | 1.7    | 1.9   | 11.0 | 1.5    | 12.5 | 100.0 |
| 10/10(목) | (1250) | (1250) | 36.4    | 34.2  | 7.2   | 5.3 | 1.2    | 1.6    | 1.0   | 11.7 | 1.4    | 13.1 | 100.0 |
| 10/11(금) | (1000) | (1000) | 33.0    | 34.7  | 6.3   | 6.7 | 2.0    | 1.4    | 1.4   | 12.9 | 1.6    | 14.5 | 100.0 |

\*일일 지표는 2-day-rolling

◆ 문재인 대통령 국정수행 평가 (주간집계)



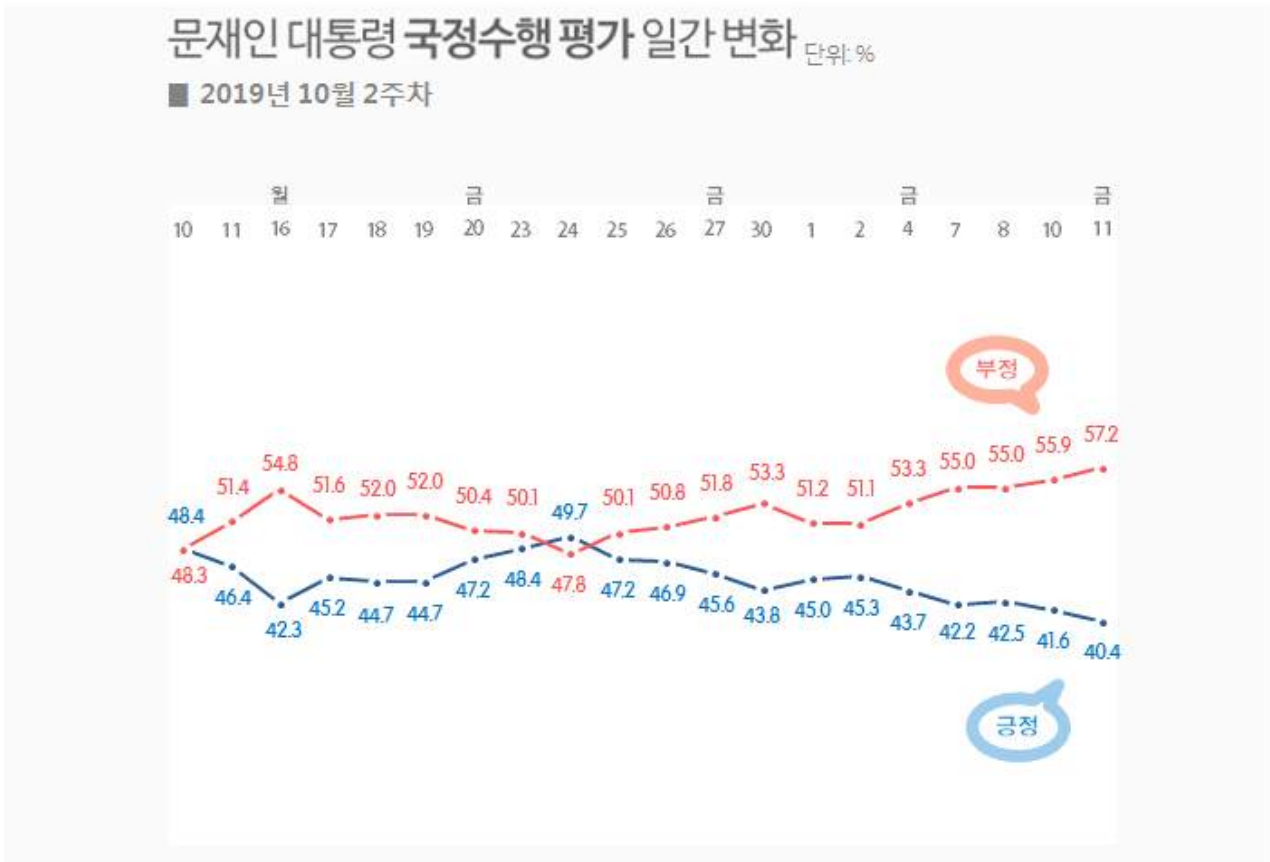
문2. 선생님께서는 현재 문재인 대통령의 국정수행에 대하여 어떻게 평가하십니까? (선택지 1~4번 순·역순 배열)

| 구분        | 사례수    | 가중값 적용 | ①매우  | ②잘하는 | ③잘못하 | ④매우  | ●잘한다    | ●잘못한         | 모름/<br>무응답 | 계     |
|-----------|--------|--------|------|------|------|------|---------|--------------|------------|-------|
|           |        |        | 잘한다  | 편    | 는 편  | 잘 못함 | ((①+②)) | 다<br>((③+④)) |            |       |
|           | 조사완료   |        | %    | %    | %    | %    | %       | %            | %          | %     |
| ■ 전 체 ■   | (2502) | (2500) | 25.9 | 15.5 | 11.1 | 45.0 | 41.4    | 56.1         | 2.5        | 100.0 |
| ■ 지역1 ■   |        |        |      |      |      |      |         |              |            |       |
| 서 울       | (610)  | (484)  | 24.4 | 15.8 | 10.1 | 46.1 | 40.2    | 56.2         | 3.6        | 100.0 |
| 경 기/ 인 천  | (756)  | (764)  | 29.0 | 16.6 | 10.1 | 42.1 | 45.6    | 52.2         | 2.2        | 100.0 |
| 대전/세종/충청  | (238)  | (264)  | 22.4 | 12.4 | 13.5 | 49.5 | 34.9    | 63.0         | 2.1        | 100.0 |
| 강 원       | (76)   | (76)   | 20.5 | 10.4 | 15.8 | 51.3 | 30.8    | 67.2         | 2.0        | 100.0 |
| 부산/울산/경남  | (344)  | (384)  | 21.0 | 14.0 | 10.7 | 52.9 | 35.0    | 63.6         | 1.4        | 100.0 |
| 대구/경 북    | (224)  | (248)  | 17.2 | 8.5  | 15.8 | 54.9 | 25.8    | 70.8         | 3.5        | 100.0 |
| 광 주/ 전 라  | (221)  | (248)  | 41.1 | 25.4 | 7.8  | 23.8 | 66.5    | 31.6         | 1.9        | 100.0 |
| 제 주       | (33)   | (32)   | 23.4 | 20.1 | 12.0 | 39.8 | 43.5    | 51.8         | 4.7        | 100.0 |
| ■ 지역2 ■   |        |        |      |      |      |      |         |              |            |       |
| 수 도 권     | (1366) | (1248) | 27.2 | 16.3 | 10.1 | 43.6 | 43.5    | 53.7         | 2.7        | 100.0 |
| ■ 성 별 ■   |        |        |      |      |      |      |         |              |            |       |
| 남 자       | (1541) | (1240) | 25.2 | 14.7 | 11.5 | 46.2 | 39.9    | 57.7         | 2.5        | 100.0 |
| 여 자       | (961)  | (1260) | 26.6 | 16.4 | 10.7 | 43.9 | 43.0    | 54.5         | 2.5        | 100.0 |
| ■ 연 령 ■   |        |        |      |      |      |      |         |              |            |       |
| 19 ~ 29 세 | (333)  | (432)  | 22.9 | 19.1 | 13.2 | 40.3 | 41.9    | 53.5         | 4.5        | 100.0 |
| 30 대      | (355)  | (412)  | 32.8 | 14.7 | 6.8  | 42.8 | 47.5    | 49.6         | 2.8        | 100.0 |
| 40 대      | (514)  | (488)  | 38.8 | 17.3 | 8.8  | 33.5 | 56.1    | 42.3         | 1.6        | 100.0 |
| 50 대      | (661)  | (500)  | 23.0 | 13.1 | 12.1 | 49.8 | 36.1    | 61.9         | 1.9        | 100.0 |
| 60 세 이 상  | (639)  | (668)  | 16.4 | 14.3 | 13.3 | 54.2 | 30.6    | 67.5         | 1.9        | 100.0 |

|             | 사례수    |           | ①매우<br>잘한다 | ②잘하는<br>편 | ③잘못하<br>는 편 | ④매우<br>잘 못함 | ●잘한다<br>(①+②) | ●잘못한<br>다<br>(③+④) | 모름/<br>무응답 | 계     |
|-------------|--------|-----------|------------|-----------|-------------|-------------|---------------|--------------------|------------|-------|
|             | 조사완료   | 가중값적<br>용 | %          | %         | %           | %           | %             | %                  | %          | %     |
| ■ 전 체 ■     | (2502) | (2500)    | 25.9       | 15.5      | 11.1        | 45.0        | 41.4          | 56.1               | 2.5        | 100.0 |
| ■ 지 지 정 당 ■ |        |           |            |           |             |             |               |                    |            |       |
| 민 주 당       | (883)  | (883)     | 58.6       | 29.7      | 5.0         | 4.3         | 88.3          | 9.3                | 2.4        | 100.0 |
| 자 유 한 국 당   | (865)  | (860)     | 1.3        | 1.4       | 11.1        | 85.4        | 2.7           | 96.6               | .7         | 100.0 |
| 바 른 미 래 당   | (155)  | (156)     | 5.4        | 7.9       | 12.1        | 71.0        | 13.3          | 83.1               | 3.7        | 100.0 |
| 정 의 당       | (136)  | (139)     | 41.4       | 25.0      | 18.4        | 12.0        | 66.4          | 30.4               | 3.2        | 100.0 |
| 민 주 평 화 당   | (43)   | (43)      | 40.5       | 17.2      | 17.8        | 20.6        | 57.8          | 38.4               | 3.8        | 100.0 |
| 우 리 공 화 당   | (36)   | (38)      | 9.9        | 2.3       | 5.7         | 82.2        | 12.1          | 87.9               | .0         | 100.0 |
| 기 타 정 당     | (45)   | (41)      | 11.7       | 15.8      | 18.0        | 50.1        | 27.5          | 68.1               | 4.4        | 100.0 |
| 없 음         | (300)  | (299)     | 7.3        | 16.6      | 21.7        | 49.6        | 23.8          | 71.3               | 4.9        | 100.0 |
| 모 름 / 무 응 답 | (39)   | (40)      | 12.1       | 6.9       | 25.9        | 40.0        | 18.9          | 65.9               | 15.2       | 100.0 |
| 무 당 층       | (339)  | (339)     | 7.8        | 15.4      | 22.2        | 48.4        | 23.2          | 70.6               | 6.1        | 100.0 |
| ■ 이 념 성 향 ■ |        |           |            |           |             |             |               |                    |            |       |
| 보 수         | (524)  | (525)     | 10.6       | 6.7       | 10.2        | 71.8        | 17.3          | 82.0               | .7         | 100.0 |
| 중 도         | (1050) | (1001)    | 20.0       | 13.5      | 13.7        | 50.4        | 33.5          | 64.1               | 2.4        | 100.0 |
| 진 보         | (655)  | (681)     | 49.1       | 25.0      | 6.4         | 16.7        | 74.1          | 23.1               | 2.7        | 100.0 |
| 모 름 / 무 응 답 | (273)  | (294)     | 19.6       | 16.2      | 14.8        | 44.3        | 35.8          | 59.0               | 5.2        | 100.0 |
| ■ 직 업 ■     |        |           |            |           |             |             |               |                    |            |       |
| 사 무 직       | (786)  | (766)     | 35.4       | 14.1      | 9.6         | 38.7        | 49.5          | 48.3               | 2.2        | 100.0 |
| 노 동 직       | (219)  | (194)     | 20.0       | 17.4      | 15.1        | 44.1        | 37.4          | 59.2               | 3.4        | 100.0 |
| 가 정 주 부     | (392)  | (483)     | 19.2       | 17.1      | 11.1        | 50.8        | 36.3          | 61.9               | 1.8        | 100.0 |
| 자 영 업       | (559)  | (511)     | 23.9       | 11.4      | 9.5         | 53.9        | 35.3          | 63.5               | 1.2        | 100.0 |
| 학 생         | (129)  | (157)     | 20.7       | 26.5      | 12.6        | 34.5        | 47.2          | 47.0               | 5.7        | 100.0 |
| 농 림 어 업     | (65)   | (60)      | 27.1       | 15.9      | 13.5        | 37.8        | 43.0          | 51.3               | 5.7        | 100.0 |
| 무 직         | (115)  | (102)     | 14.8       | 11.6      | 19.8        | 47.9        | 26.4          | 67.8               | 5.8        | 100.0 |
| 기 타         | (237)  | (226)     | 25.8       | 18.8      | 10.5        | 42.5        | 44.7          | 53.0               | 2.3        | 100.0 |



◆ 문재인 대통령 국정수행평가 [일간집계]



|          | 사례수    |           | ①매우<br>잘함 | ②잘하는<br>편 | ③잘못하<br>는 편 | ④매우<br>잘 못함 | ●잘한다<br>((①+②)) | ●잘못한<br>다<br>((③+④)) | 모름/<br>무응답 | 계     |
|----------|--------|-----------|-----------|-----------|-------------|-------------|-----------------|----------------------|------------|-------|
|          | 조사완료   | 가중값<br>적용 | %         | %         | %           | %           | %               | %                    | %          | %     |
| 09/10(화) | (1002) | (1000)    | 27.9      | 20.5      | 9.6         | 38.7        | 48.4            | 48.3                 | 3.3        | 100.0 |
| 09/11(수) | (1002) | (1000)    | 28.4      | 18.0      | 9.5         | 41.9        | 46.4            | 51.4                 | 2.2        | 100.0 |
| 09/16(월) | (1003) | (1000)    | 25.0      | 17.3      | 12.3        | 42.5        | 42.3            | 54.8                 | 2.9        | 100.0 |
| 09/17(화) | (1503) | (1500)    | 26.5      | 18.7      | 11.7        | 39.9        | 45.2            | 51.6                 | 3.2        | 100.0 |
| 09/18(수) | (1004) | (1000)    | 26.8      | 17.9      | 11.6        | 40.4        | 44.7            | 52.0                 | 3.3        | 100.0 |
| 09/19(목) | (1005) | (1000)    | 27.3      | 17.4      | 11.6        | 40.4        | 44.7            | 52.0                 | 3.3        | 100.0 |
| 09/20(금) | (1003) | (1000)    | 27.5      | 19.7      | 11.3        | 39.1        | 47.2            | 50.4                 | 2.4        | 100.0 |
| 09/23(월) | (1003) | (1000)    | 29.0      | 19.4      | 11.2        | 38.9        | 48.4            | 50.1                 | 1.5        | 100.0 |
| 09/24(화) | (1002) | (1000)    | 30.7      | 19.0      | 10.7        | 37.1        | 49.7            | 47.8                 | 2.5        | 100.0 |
| 09/25(수) | (1003) | (1000)    | 29.8      | 17.4      | 12.3        | 37.8        | 47.2            | 50.1                 | 2.7        | 100.0 |
| 09/26(목) | (1004) | (1000)    | 29.8      | 17.1      | 12.1        | 38.7        | 46.9            | 50.8                 | 2.3        | 100.0 |
| 09/27(금) | (1002) | (1000)    | 28.1      | 17.5      | 10.4        | 41.4        | 45.6            | 51.8                 | 2.6        | 100.0 |
| 09/30(월) | (1003) | (1000)    | 26.4      | 17.4      | 12.1        | 41.2        | 43.8            | 53.3                 | 2.9        | 100.0 |
| 10/01(화) | (1003) | (1000)    | 26.2      | 18.8      | 12.5        | 38.7        | 45.0            | 51.2                 | 3.8        | 100.0 |
| 10/02(수) | (1003) | (1000)    | 27.0      | 18.3      | 11.7        | 39.4        | 45.3            | 51.1                 | 3.6        | 100.0 |
| 10/04(금) | (1004) | (1000)    | 26.8      | 16.9      | 10.9        | 42.4        | 43.7            | 53.3                 | 3.0        | 100.0 |
| 10/07(월) | (1253) | (1250)    | 25.6      | 16.6      | 10.9        | 44.1        | 42.2            | 55.0                 | 2.8        | 100.0 |
| 10/08(화) | (1502) | (1500)    | 26.5      | 16.0      | 11.7        | 43.3        | 42.5            | 55.0                 | 2.5        | 100.0 |
| 10/10(목) | (1250) | (1250)    | 27.1      | 14.5      | 10.4        | 45.5        | 41.6            | 55.9                 | 2.5        | 100.0 |
| 10/11(금) | (1000) | (1000)    | 25.3      | 15.1      | 10.5        | 46.7        | 40.4            | 57.2                 | 2.4        | 100.0 |

\*일일 지표는 2-day-rolling

## 리얼미터 정례 정치조사 (자동응답용)

안녕하십니까? 여론조사 전문기관 리얼미터입니다. 저희는 정치사회 분야와 관련해 여론조사를 실시하고 있습니다. 짧은 조사이오니 잠시만 시간을 내주시면 고맙겠습니다. 리얼미터 전화번호는 02-761-8055입니다.

### ◆ 기초 문항 ◆

성. 선생님이 남성이면 1번, 여성이면 2번을 눌러 주십시오.

연령. 선생님의 연령이 올해 만으로 18세이하이면 1번(☞ **맷음말**), 19세~29세면 2번, 30대면 3번, 40대면 4번, 50대면 5번, 60대 이상은 6번을 눌러주십시오.



### ◆ 정당 지지도 ◆

문1. 선생님께서는 다음 중 어느 정당을 지지하거나 약간이라도 더 호감을 가지고 계십니까? 호명은 무작위 방식입니다. **(선택지 1~6번 무작위 배열)**

- |             |            |
|-------------|------------|
| 01번. 더불어민주당 | 02번. 자유한국당 |
| 03번. 바른미래당  | 04번. 정의당   |
| 05번. 민주평화당  | 06번. 우리공화당 |
| 07번. 기타 정당  | 08번. 없다    |
| 09번. 잘 모르겠다 |            |

### ◆ 문재인 대통령 국정수행 평가 ◆

문2. 선생님께서는 현재 문재인 대통령의 국정수행에 대하여 어떻게 평가하십니까? **(선택지 1~4번 순·역순 배열)**

- |                |                 |
|----------------|-----------------|
| 01번. 매우 잘하고 있다 | 02번. 잘하는 편이다    |
| 03번. 잘못하는 편이다  | 04번. 매우 잘못하고 있다 |
| 05번. 잘 모르겠다    |                 |



### ◆ 기초 문항 ◆

※ 이제 끝으로 통계처리를 위해 몇 가지 여쭙겠습니다 ※

지역. 선생님께서 현재 거주하고 계시는 지역은 어디입니까?

- |                            |                         |
|----------------------------|-------------------------|
| 01번. 서울(skip to 직업)        | 02번. 경기/인천(skip to 상세1) |
| 03번. 대전/충청/세종(skip to 상세2) | 04번. 강원 (skip to 직업)    |
| 05번. 부산/울산/경남(skip to 상세3) | 06번. 대구/경북(skip to 상세4) |
| 07번. 광주/전남/전북(skip to 상세5) | 08번. 제주 (skip to 직업)    |

상세지역1. 그렇다면 선생님께서 현재 사시는 세부지역은 어디입니까?

- |         |         |
|---------|---------|
| 01번. 경기 | 02번. 인천 |
|---------|---------|

상세지역2. 그렇다면 선생님께서 현재 사시는 세부지역은 어디입니까?

- 01번. 대전
- 02번. 충남
- 03번. 충북
- 04번. 세종

상세지역3. 그렇다면 선생님께서 현재 사시는 세부지역은 어디입니까?

- 01번. 부산
- 02번. 경남
- 03번. 울산

상세지역4. 그렇다면 선생님께서 현재 사시는 세부지역은 어디입니까?

- 01번. 대구
- 02번. 경북

상세지역5. 그렇다면 선생님께서 현재 사시는 세부지역은 어디입니까?

- 01번. 광주
- 02번. 전남
- 03번. 전북

직업. 선생님의 직업은 무엇입니까?

- 01번. 사무직
- 02번. 노동직
- 03번. 가정주부
- 04번. 자영업
- 05번. 학생
- 06번. 농업/축산업/임업/수산업
- 07번. 무직
- 08번. 기타

이념성향. 선생님께서는 스스로 생각하실 때 어떤 이념적 성향을 가졌다고 생각하십니까?

- 01번. 보수
- 02번. 중도
- 03번. 진보
- 04번. 잘 모르겠다

19대 대선투표. 선생님께서는 지난 대통령 선거에서 누구에게 투표하셨습니다? (보기 1~5번 무작위 배열)

- 01번. 문재인
- 02번. 홍준표
- 03번. 안철수
- 04번. 유승민
- 05번. 심상정
- 06번. 기타 후보
- 07번. 투표하지 않았다
- 08번. 잘 모르겠다

**맺음말.** 죄송합니다. 선생님께서는 조사대상자가 아닙니다. 감사합니다.

**Ending.** 오랜 시간동안 끝까지 응답해 주셔서 대단히 감사합니다. 지금까지 저희는 여론조사 전문기관 리얼미터였습니다.

## 리얼미터 정례 정치조사 (전화면접용)

안녕하십니까? 여론조사 전문기관 리얼미터입니다. 저희는 정치사회 분야 대국민 여론조사를 실시하고 있습니다. 바쁘시더라도 잠시만 시간을 내어주시면 감사하겠습니다. 리얼미터 전화번호는 02-780-9589입니다.

### ◆ 기초 문항 ◆


지역. 선생님께서 현재 거주하고 계시는 지역은 어디입니까?

- |         |         |         |
|---------|---------|---------|
| 01번. 서울 | 02번. 경기 | 03번. 인천 |
| 04번. 대전 | 05번. 충남 | 06번. 충북 |
| 07번. 세종 | 08번. 강원 | 09번. 부산 |
| 10번. 경남 | 11번. 울산 | 12번. 대구 |
| 13번. 경북 | 14번. 광주 | 15번. 전남 |
| 16번. 전북 | 17번. 제주 |         |

연령. 현재, 선생님의 연령은 만으로 어떻게 되십니까?

- |                      |                      |             |
|----------------------|----------------------|-------------|
| 01번. 만 18세 이하 (조사중단) | 02번. 만 19세 이상 29세 이하 | 03번. 30대    |
| 04번. 40대             | 05번. 50대             | 06번. 60세 이상 |

성. [목소리로 판단] 01. 남성 02. 여성



### ◆ 정당 지지도 ◆

문1. 선생님께서 다음 중 어느 정당을 지지하거나 약간이라도 더 호감을 가지고 계십니까? 호명은 무작위 방식입니다.

(선택지 1~6번 무작위 배열)

- |             |            |
|-------------|------------|
| 01번. 더불어민주당 | 02번. 자유한국당 |
| 03번. 바른미래당  | 04번. 정의당   |
| 05번. 민주평화당  | 06번. 우리공화당 |
| 07번. 기타 정당  | 08번. 없다    |
| 09번. 모름/무응답 |            |

### ◆ 문재인 대통령 국정수행 평가 ◆

문2. 선생님께서 현재 문재인 대통령의 국정수행에 대하여 어떻게 평가하십니까?

- |                |                 |
|----------------|-----------------|
| 01번. 매우 잘하고 있다 | 02번. 잘하는 편이다    |
| 03번. 잘못하는 편이다  | 04번. 매우 잘못하고 있다 |
| 05번. 모름/무응답    |                 |



### ◆ 기초 문항 ◆

※ 이제 끝으로 통계처리를 위해 몇 가지 여쭙겠습니다 ※

직업. 선생님의 직업은 무엇입니까?

- |          |          |                    |
|----------|----------|--------------------|
| 01번. 사무직 | 02번. 노동직 | 03번. 가정주부          |
| 04번. 자영업 | 05번. 학생  | 06번. 농업/축산업/임업/수산업 |
| 07번. 무직  | 08번. 기타  |                    |

이념성향. 선생님께서는 스스로 생각하실 때 어떤 이념적 성향을 가졌다고 생각하십니까?

- 01번. 보수
- 02번. 중도
- 03번. 진보
- 04번. 모름/무응답

19대 대선투표. 선생님께서는 지난 대통령 선거에서 누구에게 투표하셨습니다? (보기 1~5번 무작위 배열)

- 01번. 문재인
- 02번. 홍준표
- 03번. 안철수
- 04번. 유승민
- 05번. 심상정
- 06번. 기타 후보
- 07번. 투표하지 않았다
- 08번. 모름/무응답



끝까지 응답해 주셔서 감사합니다. 지금까지 여론조사 전문기관 리얼미터였습니다. 안녕히 계십시오.