

YTN 현안조사

# 2019년 주한미군 방위비 분담금에 대한 국민여론

2019. 1. 25



REALMETER

**제1장**

**조사 개요**

◆ 조사 설계

조사대상	전국 만 19세 이상 남녀
조사기간	2019년 1월 25일(금)
표 본 수	최종 응답 504명
응답률	<ul style="list-style-type: none"> <li>■ 6.7% (총 통화 7,547명 중 504명 응답 완료)</li> <li>■ 응답률 제고 목적 표집틀 확정 후 미수신 조사대상 3회 콜백</li> </ul>
표본오차	95%신뢰수준 ±4.4%p
표집방법	무선 전화면접(10%), 무선(70%)·유선(20%) 자동응답 혼용 무작위생성 표집틀을 통한 임의 전화걸기
통계보정	2018년 7월말 행안부 국가인구통계에 따른 성, 연령, 권역별 사후 가중
조사방법	무선 전화면접(10%)·무선(70%)·유선(20%) 자동응답(ARS) 혼용 방식
실사기관	(주)리얼미터

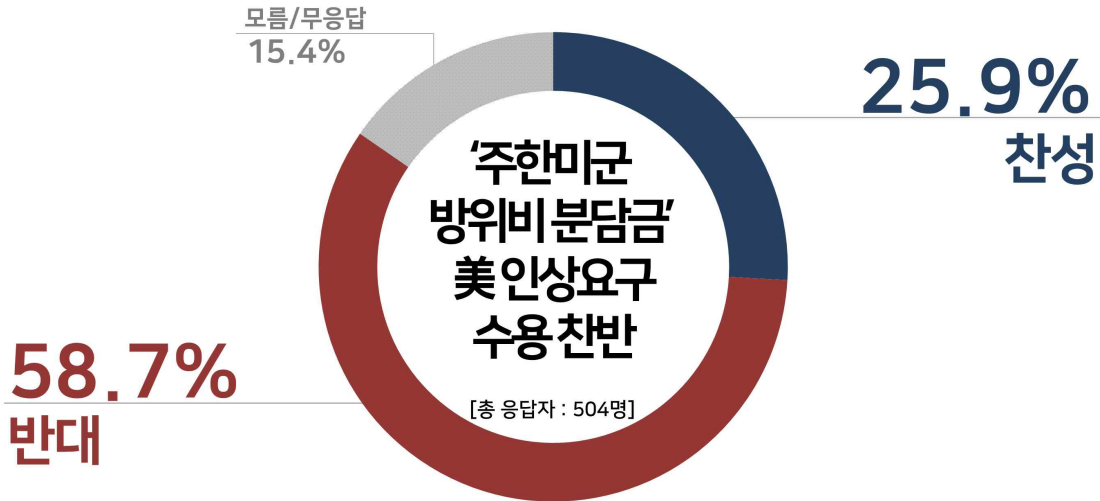
◆ 응답자 특성

구 분		조사완료		목표할당		가중값 배율
		사례수(명)	비율(%)	사례수(명)	비율(%)	
◆ 전 체 ◆		504	100.0	500	100.0	0.99
■ 성 ■	남 자	326	64.7	248	49.6	0.76
	여 자	178	35.3	252	50.4	1.42
■ 연령 ■	19세 이상 29세 이하	59	11.7	87	17.4	1.47
	30대	64	12.7	85	17.0	1.33
	40대	106	21.0	100	20.0	0.94
	50대	132	26.2	100	20.0	0.76
	60세 이상	143	28.4	128	25.6	0.90
■ 지역 ■	서울	117	23.2	97	19.4	0.83
	경기 / 인천	154	30.6	152	30.4	0.99
	대전/충청/세종	40	7.9	53	10.6	1.33
	강원	14	2.8	15	3.0	1.07
	부산/경남/울산	79	15.7	77	15.4	0.97
	대구 / 경북	47	9.3	50	10.0	1.06
	광주 / 전라	46	9.1	50	10.0	1.09
	제주	7	1.4	6	1.2	0.86

제2장

조사 결과

◆ ‘주한미군 방위비 분담금’ 美 인상요구 수용 찬반

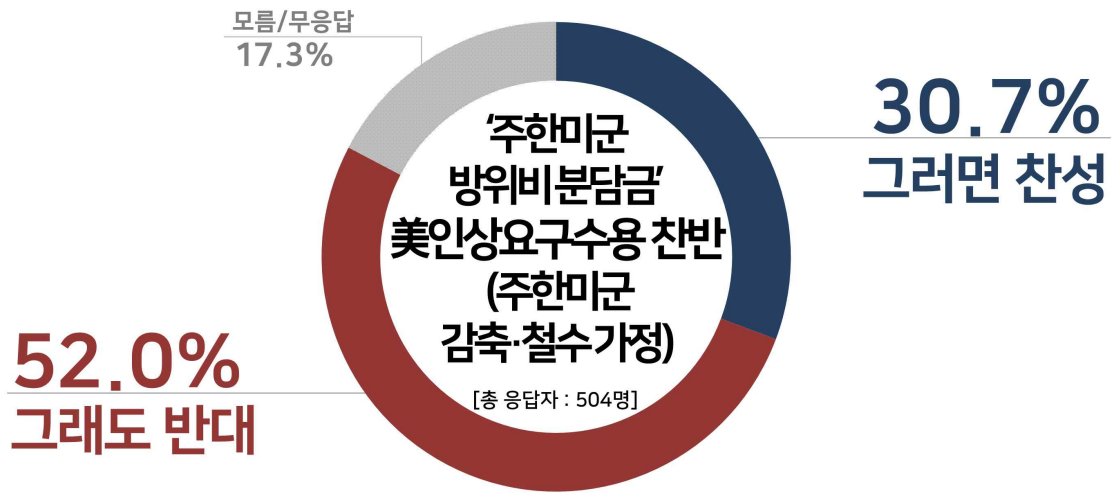


문3. 최근 주한미군 방위비 분담금 협상에서 미국 측은 지난해 대비 17.7% 증액된 1조1,300억 원을 제시했습니다. 우리 정부는 1조원 이상은 어렵다는 입장인데요. 선생님께서는 미국 측의 인상 요구를 받아들여야 한다고 생각하십니까? 받아들여서는 안 된다고 생각하십니까? (선택지 1~2번 무작위 배열)

	사례 수	찬성	반대	모름 / 무응답	계	
						조사 완료
■ 전 체 ■	(504)	(500)	25.9	58.7	15.4	100.0
■ 지역 1 ■						
서울	(117)	(97)	28.3	55.4	16.3	100.0
경기/인천	(154)	(152)	22.0	60.7	17.2	100.0
대전/충청/세종	(40)	(53)	34.2	52.6	13.2	100.0
강원	(14)	(15)	22.1	56.1	21.9	100.0
부산/경남/울산	(79)	(77)	34.5	56.5	9.1	100.0
대구/경북	(47)	(50)	21.7	58.9	19.4	100.0
광주/전라	(46)	(50)	13.6	70.3	16.1	100.0
제주	(7)	(6)	50.0	50.0	.0	100.0
■ 지역 2 ■						
수도권	(271)	(249)	24.5	58.6	16.9	100.0
■ 성별 ■						
성남	(326)	(248)	30.4	60.8	8.8	100.0
여	(178)	(252)	21.5	56.6	21.9	100.0
■ 연령 ■						
19 ~ 29세	(59)	(87)	33.3	48.2	18.5	100.0
30대	(64)	(85)	25.4	61.3	13.3	100.0
40대	(106)	(100)	29.1	61.1	9.8	100.0
50대	(132)	(100)	26.0	63.6	10.5	100.0
60세 이상	(143)	(128)	18.7	58.4	22.9	100.0

	사례 수		찬성	반대	모름 / 무응답	계
	조사완료	목표할당	%	%	%	%
■ 전체 ■	(504)	(500)	25.9	58.7	15.4	100.0
■ 지지 정당 ■						
■ 지지 정당 ■	(197)	(200)	11.8	75.5	12.7	100.0
■ 자유한국당 ■	(156)	(145)	44.6	39.3	16.1	100.0
■ 바른미래당 ■	(27)	(26)	18.2	59.6	22.2	100.0
■ 민주평화당 ■	(16)	(15)	30.6	61.1	8.3	100.0
■ 정의당 ■	(33)	(30)	23.4	68.2	8.4	100.0
■ 기타 정당 ■	(6)	(5)	57.1	13.4	29.5	100.0
■ 모름 / 무응답 ■	(57)	(64)	28.3	50.1	21.6	100.0
■ 모름 / 무응답 ■	(12)	(14)	26.4	51.3	22.3	100.0
■ 모름 / 무응답 ■	(69)	(79)	28.0	50.3	21.7	100.0
■ 국정평가 ■						
■ 매우 잘한다 ■	(122)	(125)	14.4	70.7	14.9	100.0
■ 잘한다 ■	(115)	(117)	17.1	67.3	15.6	100.0
■ 잘 못한다 ■	(78)	(73)	22.1	65.7	12.2	100.0
■ 매우 잘 못한다 ■	(162)	(157)	46.4	40.3	13.3	100.0
■ 잘 못한다 ■	(237)	(242)	15.7	69.1	15.2	100.0
■ 잘 못한다 ■	(240)	(230)	38.7	48.4	13.0	100.0
■ 모름 / 무응답 ■	(27)	(28)	9.3	53.7	37.0	100.0
■ 주한미군 감축철수시 ■						
■ 그러면 찬성 ■	(156)	(153)	64.3	20.2	15.5	100.0
■ 그래도 반대 ■	(269)	(260)	9.5	84.5	5.9	100.0
■ 모름 / 무응답 ■	(79)	(87)	7.1	49.3	43.6	100.0
■ 이념성향 ■						
■ 보수 ■	(121)	(118)	33.8	49.8	16.4	100.0
■ 중도 ■	(182)	(179)	28.5	62.4	9.1	100.0
■ 진보 ■	(142)	(141)	18.8	69.5	11.6	100.0
■ 모름 / 무응답 ■	(59)	(62)	19.5	40.4	40.1	100.0
■ 직사모동업 ■						
■ 직사모동업 ■	(134)	(128)	26.5	62.2	11.3	100.0
■ 노동자 ■	(62)	(58)	27.9	51.3	20.8	100.0
■ 가정주부 ■	(65)	(84)	15.2	56.9	27.9	100.0
■ 자영업 ■	(120)	(106)	36.7	59.6	3.7	100.0
■ 학령기 ■	(28)	(37)	26.3	46.0	27.8	100.0
■ 농림어업 ■	(18)	(15)	38.0	62.0	.0	100.0
■ 무직 ■	(38)	(32)	33.1	55.7	11.2	100.0
■ 기타 ■	(39)	(41)	5.3	71.7	23.0	100.0

◆ ‘주한미군 방위비 분담금’ 美 인상요구 수용 찬반 (주한미군 감축·철수 가정)



문4. 미국의 주한미군 방위비 분담금 인상 요구를 받아들이지 않으면, 미국이 주한미군을 감축하거나 철수할 수 있다는 이야기가 일부 언론에서 흘러나오고 있습니다. 만약 미국이 협상 과정에서 주한미군 감축이나 철수 입장을 내놓는다면, 우리 정부는 어떻게 해야 한다고 생각하십니까? (선택지 1~2번 무작위 배열)

	사례 수		그러면	그래도	모름/	계
	조사완료	목표할당	찬성	반대	무응답	
			%	%	%	%
■ 전체 ■	(504)	(500)	30.7	52.0	17.3	100.0
■ 지역1 ■						
서울	(117)	(97)	32.2	49.8	18.0	100.0
경기/인천	(154)	(152)	25.4	56.5	18.1	100.0
대전/충청/세종	(40)	(53)	30.2	51.5	18.3	100.0
강원	(14)	(15)	50.9	41.7	7.5	100.0
부산/경남/울산	(79)	(77)	38.6	52.0	9.5	100.0
대구/경북	(47)	(50)	37.2	37.6	25.2	100.0
광주/전라	(46)	(50)	16.9	60.7	22.4	100.0
제주	(7)	(6)	50.0	50.0	.0	100.0
■ 지역2 ■						
수도권	(271)	(249)	28.1	53.9	18.0	100.0
■ 성별 ■						
남자	(326)	(248)	32.3	54.9	12.9	100.0
여자	(178)	(252)	29.1	49.1	21.8	100.0
■ 연령 ■						
19 ~ 29세	(59)	(87)	38.7	40.9	20.4	100.0
30 ~ 39세	(64)	(85)	28.8	58.5	12.7	100.0
40 ~ 49세	(106)	(100)	33.7	53.8	12.5	100.0
50 ~ 59세	(132)	(100)	29.0	55.5	15.4	100.0
60세 이상	(143)	(128)	25.4	50.9	23.7	100.0

	사례 수		그러면 찬성	그래도 반대	모름 / 무응답	계
	조사완료	목표할당	%	%	%	%
■ 전체 ■	(504)	(500)	30.7	52.0	17.3	100.0
■ 지지 정당 ■						
■ 지지자 ■	(197)	(200)	10.3	70.7	19.0	100.0
■ 바른미래당 ■	(156)	(145)	56.9	26.7	16.4	100.0
■ 민주평화당 ■	(27)	(26)	48.9	43.8	7.3	100.0
■ 정의당 ■	(16)	(15)	6.9	68.5	24.6	100.0
■ 기타 정당 ■	(33)	(30)	22.3	73.4	4.3	100.0
■ 모름 / 무응답 ■	(6)	(5)	57.1	31.6	11.4	100.0
■ 모름 / 무응답 ■	(57)	(64)	35.6	46.2	18.2	100.0
■ 모름 / 무응답 ■	(12)	(14)	26.4	32.7	40.9	100.0
■ 모름 / 무응답 ■	(69)	(79)	33.9	43.7	22.3	100.0
■ 국정평가 ■						
■ 매우 잘한다 ■	(122)	(125)	8.7	71.5	19.8	100.0
■ 잘한다 ■	(115)	(117)	13.5	68.1	18.3	100.0
■ 잘 못한다 ■	(78)	(73)	30.6	52.0	17.4	100.0
■ 매우 잘 못한다 ■	(162)	(157)	62.8	25.4	11.7	100.0
■ 잘 못한다 ■	(237)	(242)	11.1	69.8	19.1	100.0
■ 잘 못한다 ■	(240)	(230)	52.6	33.9	13.5	100.0
■ 모름 / 무응답 ■	(27)	(28)	19.6	46.2	34.3	100.0
■ 美인상요구 ■						
■ 찬성 ■	(136)	(130)	76.1	19.1	4.8	100.0
■ 반대 ■	(302)	(293)	10.6	74.8	14.6	100.0
■ 모름 / 무응답 ■	(66)	(77)	30.9	20.1	49.1	100.0
■ 이념성향 ■						
■ 보수 ■	(121)	(118)	50.2	34.1	15.6	100.0
■ 중도 ■	(182)	(179)	34.0	52.7	13.3	100.0
■ 진보 ■	(142)	(141)	13.2	69.6	17.2	100.0
■ 모름 / 무응답 ■	(59)	(62)	23.4	43.8	32.7	100.0
■ 직업 ■						
■ 직사모 ■	(134)	(128)	27.3	61.9	10.8	100.0
■ 노동자 ■	(62)	(58)	26.1	60.9	13.0	100.0
■ 가정주부 ■	(65)	(84)	24.5	47.2	28.3	100.0
■ 자영업 ■	(120)	(106)	39.2	43.9	16.9	100.0
■ 학령기 ■	(28)	(37)	39.7	36.4	23.9	100.0
■ 농림어업 ■	(18)	(15)	34.3	55.2	10.6	100.0
■ 무직 ■	(38)	(32)	41.1	42.1	16.8	100.0
■ 기타 ■	(39)	(41)	21.0	58.9	20.0	100.0





◆ 기초 문항 ◆

지역. 선생님께서 현재 거주하고 계시는 지역은 어디입니까?

- 01번. 서울(skip to 직업)
- 02번. 경기/인천(skip to 상세1)
- 03번. 대전/충청/세종(skip to 상세2)
- 04번. 강원 (skip to 직업)
- 05번. 부산/울산/경남(skip to 상세3)
- 06번. 대구/경북(skip to 상세4)
- 07번. 광주/전남/전북(skip to 상세5)
- 08번. 제주 (skip to 직업)

상세지역1. 그렇다면 선생님께서 현재 사시는 세부지역은 어디입니까?

- 01번. 경기
- 02번. 인천

상세지역2. 그렇다면 선생님께서 현재 사시는 세부지역은 어디입니까?

- 01번. 대전
- 02번. 충남
- 03번. 충북
- 04번. 세종

상세지역3. 그렇다면 선생님께서 현재 사시는 세부지역은 어디입니까?

- 01번. 부산
- 02번. 경남
- 03번. 울산

상세지역4. 그렇다면 선생님께서 현재 사시는 세부지역은 어디입니까?

- 01번. 대구
- 02번. 경북

상세지역5. 그렇다면 선생님께서 현재 사시는 세부지역은 어디입니까?

- 01번. 광주
- 02번. 전남
- 03번. 전북

직업. 선생님의 직업은 무엇입니까?

- 01번. 사무직
- 02번. 노동직
- 03번. 가정주부
- 04번. 자영업
- 05번. 학생
- 06번. 농업/축산업/임업/수산업
- 07번. 무직
- 08번. 기타

이념성향. 선생님께서는 스스로 생각하실 때 어떤 이념적 성향을 가졌다고 생각하십니까?

- 01번. 보수
- 02번. 중도
- 03번. 진보
- 04번. 잘 모르겠다.

19대 대선투표. 선생님께서는 지난 대통령 선거에서 누구에게 투표하셨습니다? (보기 1~5번 무작위 배열)

- 01번. 문재인
- 02번. 홍준표
- 03번. 안철수
- 04번. 유승민
- 05번. 심상정
- 06번. 기타 후보
- 07번. 투표하지 않았다
- 08번. 잘 모르겠다

맺음말. 죄송합니다. 선생님께서는 조사대상자가 아닙니다. 감사합니다.

Ending. 오랜 시간동안 끝까지 응답해 주셔서 대단히 감사합니다. 지금까지 저희는 여론조사 전문기관 리얼미터였습니다.



◆ ‘주한미군 방위비 분담금’ 美 인상요구 수용 찬반 (주한미군 감축·철수 가정) ◆

문4. 미국의 주한미군 방위비 분담금 인상 요구를 받아들이지 않으면, 미국이 주한미군을 감축하거나 철수할 수 있다는 이야기가 일부 언론에서 흘러나오고 있습니다. 만약 미국이 협상 과정에서 주한미군 감축이나 철수 입장을 내놓는다면, 우리 정부는 어떻게 해야 한다고 생각하십니까? (선택지 1~2번 무작위 배열)

- 01번. 그러면 미국 측의 인상 요구를 받아들여야 한다.
- 02번. 그래도 미국 측의 인상 요구를 받아들여서는 안 된다.
- 03번. 모름/무응답



◆ 기초 문항 ◆

직업. 선생님의 직업은 무엇입니까?


- |          |          |                    |
|----------|----------|--------------------|
| 01번. 사무직 | 02번. 노동직 | 03번. 가정주부          |
| 04번. 자영업 | 05번. 학생  | 06번. 농업/축산업/임업/수산업 |
| 07번. 무직  | 08번. 기타  |                    |

이념성향. 선생님께서는 스스로 생각하실 때 어떤 이념적 성향을 가졌다고 생각하십니까?

- |         |             |
|---------|-------------|
| 01번. 보수 | 02번. 중도     |
| 03번. 진보 | 04번. 모름/무응답 |

19대 대선투표. 선생님께서는 지난 대통령 선거에서 누구에게 투표하셨습니다? (보기 1~5번 무작위 배열)

- |               |             |
|---------------|-------------|
| 01번. 문재인      | 02번. 홍준표    |
| 03번. 안철수      | 04번. 유승민    |
| 05번. 심상정      | 06번. 기타 후보  |
| 07번. 투표하지 않았다 | 08번. 모름/무응답 |



끝까지 응답해 주셔서 감사합니다. 지금까지 여론조사 전문기관 리얼미터였습니다. 안녕히 계십시오.