

리얼미터 주간집계

2018년 4월 4주차 (23일~27일)



2018. 4. 27

REALMETER

제1장

조 사 개 요

◆ 조사 설계


조사의뢰자	CBS
조사기관	(주)리얼미터
조사지역·대상 및 표본크기	전국 만 19세 이상 남녀 2,502명
조사일시	2018년 4월 23일 ~ 27일 (5일간)
조사방법	무선 전화면접(10%), 무선(70%)·유선(20%) 자동응답 혼용
표본오차	95%신뢰수준 ±2.0%p
응답률	5.3% (총 통화 47,319명 중 2,502명 응답 완료)
표집방법	무선(80%)·유선(20%) 병행 무작위생성 표집틀을 통한 임의 전화걸기
가중값 산출 및 적용방법	성, 연령, 권역별 가중 부여 (2018년 1월말 행정안전부 주민등록 인구 기준), [립가중]

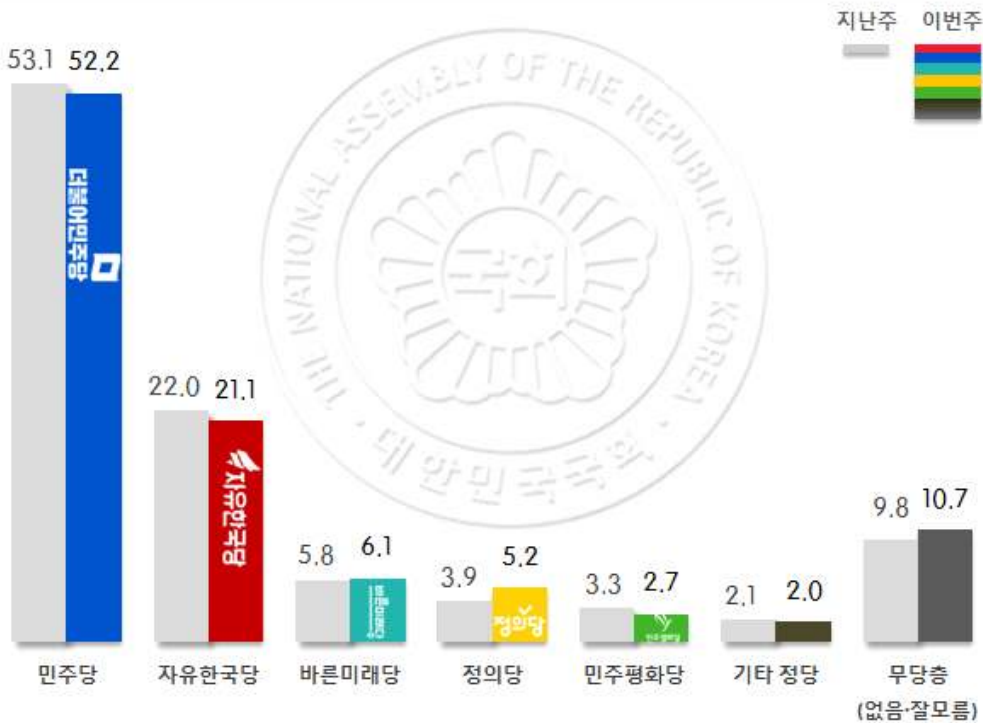
◆ 응답자 특성

구 분		조사완료		목표할당		가중값 배율
		사례수(명)	비율(%)	사례수(명)	비율(%)	
◆ 전 체 ◆		2,502	100.0	2,500	100.0	1.00
■ 성 ■	남 자	1,757	70.2	1,240	49.6	0.71
	여 자	745	29.8	1,260	50.4	1.69
■ 연령 ■	만 19세 이상 29세 이하	269	10.8	435	17.4	1.62
	30대	368	14.7	430	17.2	1.17
	40대	566	22.6	510	20.4	0.90
	50대	691	27.6	500	20.0	0.72
	60세 이상	608	24.3	625	25.0	1.03
■ 지역 ■	서울	593	23.7	490	19.6	0.83
	경기 / 인천	680	27.2	750	30.0	1.10
	대전/충청/세종	242	9.7	260	10.4	1.07
	강원	106	4.2	75	3.0	0.71
	부산/경남/울산	299	12.0	390	15.6	1.30
	대구 / 경북	239	9.6	255	10.2	1.07
	광주 / 전라	304	12.2	250	10.0	0.82
	제주	39	1.6	30	1.2	0.77

제2장 조사 결과

◆ 정당 지지도

 정당 지지도: '18년 4월 4주차 주간집계 단위: %



• 의뢰기관: CBS • 조사기관: 리얼미터 • 총응답자: 전국 성인 2,502명 • 표집오차: 95% 신뢰수준 ±2.0%p • 응답률: 5.3%
 • 조사방법: 무선 전화면접(10%), 무선(70%), 유선(20%) 자동응답 혼용 • 조사기간: 2018년 4월 23일(월) ~ 4월 27일(금)

문1. 선생님께서는 다음 중 어느 정당을 지지하거나 약간이라도 더 호감을 가지고 계십니까? 호명은 무작위 방식입니다. (1~5번 무작위 배열)

	사례수	조사완료	목표할당	민주당	자유한국당	바른미래당	민주평화당	정의당	기타 정당	없음	잘 모름	없음/잘 모름	계
				%	%	%	%	%	%	%	%	%	%
■ 전 체 ■	(2502)	(2500)		52.2	21.1	6.1	2.7	5.2	2.0	7.7	3.0	10.7	100.0
■ 지역1 ■													
서울	(593)	(490)		53.3	19.1	6.3	2.6	5.8	1.4	8.2	3.1	11.3	100.0
경기/인천	(680)	(750)		58.5	16.1	5.6	3.6	5.9	.9	7.3	2.2	9.5	100.0
대전/충청/세종	(242)	(260)		39.5	29.4	5.7	.8	5.5	2.0	12.5	4.6	17.0	100.0
강원	(106)	(75)		52.2	18.1	4.3	4.8	1.3	5.5	8.6	5.3	13.8	100.0
부산/경남/울산	(299)	(390)		50.7	27.7	8.0	1.2	3.6	3.1	2.7	3.0	5.7	100.0
대구/경북	(239)	(255)		29.0	38.8	8.0	2.4	4.1	2.7	12.5	2.6	15.0	100.0
광주/전라	(304)	(250)		67.3	6.8	3.6	4.5	6.5	2.7	5.6	3.1	8.7	100.0
제주	(39)	(30)		77.7	.0	5.0	4.2	2.3	1.1	6.9	2.8	9.7	100.0
■ 지역2 ■													
수도권	(1273)	(1240)		56.4	17.3	5.9	3.2	5.9	1.1	7.6	2.6	10.2	100.0

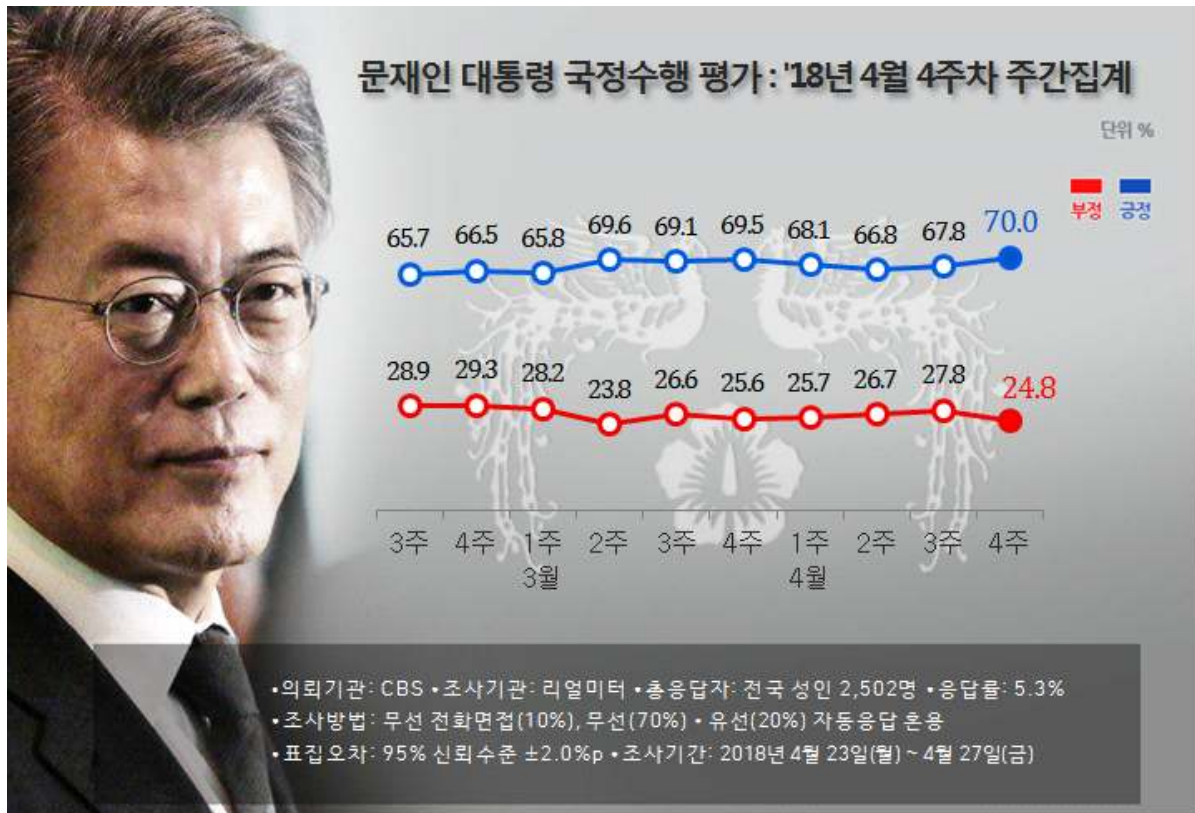
	사례수		민주당	자유한국당	바른미래당	민주평화당	정의당	기타 정당	없음	잘 모름	없음/잘 모름	계
	조사완료	목표할당	%	%	%	%	%	%	%	%	%	
■ 전 체 ■	(2502)	(2500)	52.2	21.1	6.1	2.7	5.2	2.0	7.7	3.0	10.7	100.0
■ 성 남 ■	(1757)	(1240)	49.8	23.0	8.2	2.7	4.7	2.3	7.1	2.1	9.2	100.0
■ 성 여 ■	(745)	(1260)	54.6	19.3	4.1	2.7	5.7	1.6	8.3	3.8	12.1	100.0
■ 연 령 ■												
19 ~ 29세	(269)	(435)	59.4	14.6	5.2	2.4	4.9	.0	12.1	1.3	13.4	100.0
30 ~ 39세	(368)	(430)	63.2	13.0	5.0	.6	8.0	1.7	5.9	2.5	8.4	100.0
40 ~ 49세	(566)	(510)	59.9	14.6	5.4	3.1	7.2	.9	7.1	1.9	9.0	100.0
50 ~ 59세	(691)	(500)	50.5	24.7	5.6	3.9	4.1	2.3	7.0	1.9	8.9	100.0
60세 이상	(608)	(625)	34.7	33.7	8.7	3.1	2.6	4.1	6.8	6.3	13.1	100.0
■ 국 정 평 가 ■												
매우 잘 한다	(1253)	(1241)	81.4	2.8	2.2	3.0	6.3	1.0	2.4	1.1	3.4	100.0
잘 한다	(484)	(509)	49.2	11.4	6.9	4.4	6.6	2.3	13.8	5.4	19.2	100.0
잘 못 한다	(296)	(278)	6.3	57.4	13.5	.7	1.3	2.0	16.1	2.7	18.8	100.0
매우 잘 못 한다	(350)	(342)	5.2	69.3	10.3	1.4	2.8	3.4	5.6	2.0	7.6	100.0
잘 못 한다	(1737)	(1750)	72.0	5.3	3.6	3.4	6.4	1.4	5.7	2.3	8.0	100.0
잘 못 함	(646)	(619)	5.7	64.0	11.8	1.1	2.1	2.8	10.3	2.3	12.6	100.0
잘 모름	(119)	(131)	7.4	30.1	13.9	1.8	3.7	5.9	21.9	15.1	37.1	100.0
■ 이 념 성 ■												
향수	(496)	(467)	27.4	50.3	5.5	2.1	2.3	3.4	7.0	2.0	9.1	100.0
중도	(992)	(970)	51.5	19.2	9.0	3.3	4.4	1.4	8.7	2.4	11.0	100.0
진보	(715)	(710)	76.4	3.9	2.8	2.4	8.6	1.5	3.7	.7	4.3	100.0
잘 모름	(299)	(353)	38.3	22.5	5.6	2.5	4.2	2.4	13.9	10.7	24.6	100.0
■ 직 사 노 가 자 학 농 무 기 ■												
무직	(767)	(736)	59.5	14.7	6.0	3.5	6.9	1.1	6.9	1.5	8.3	100.0
동업	(239)	(205)	50.5	21.0	4.6	2.7	7.0	2.6	7.4	4.2	11.6	100.0
정주	(256)	(384)	44.1	27.1	6.2	3.5	5.3	2.3	7.7	3.9	11.5	100.0
영업	(603)	(520)	48.1	29.3	7.4	2.8	3.5	2.5	4.6	1.9	6.5	100.0
생업	(119)	(171)	57.8	16.5	5.2	.0	4.0	.7	11.8	4.0	15.8	100.0
농업	(95)	(71)	46.9	22.7	7.1	4.2	.0	5.7	9.8	3.6	13.4	100.0
무직	(149)	(140)	43.9	24.3	7.2	2.3	2.7	3.7	9.8	6.0	15.7	100.0
기타	(274)	(274)	55.1	15.6	5.0	1.2	5.6	1.2	11.8	4.6	16.4	100.0

◆ 2018년 4월 3주차(16일~20일), 4월 4주차(23일~27일) 일간집계

	사례수		민주당	자유한국당	바른미래당	민주평화당	정의당	기타 정당	없음	잘 모름	없음/잘 모름	계
	조사완료	목표할당	%	%	%	%	%	%	%	%	%	
4/16(월)	(1000)	(1000)	51.5	21.9	5.3	4.0	4.1	1.8	7.6	3.8	11.4	100.0
4/17(화)	(1001)	(1000)	51.8	23.0	6.3	3.7	3.6	1.9	6.8	2.9	9.7	100.0
4/18(수)	(1002)	(1000)	54.9	20.3	5.9	2.9	4.6	2.7	6.2	2.5	8.7	100.0
4/19(목)	(1001)	(1000)	52.7	22.4	5.6	3.1	4.0	2.3	7.6	2.2	9.8	100.0
4/20(금)	(1000)	(1000)	52.9	23.0	5.2	3.1	3.7	1.7	7.9	2.4	10.3	100.0
4/23(월)	(1000)	(1000)	53.8	20.5	5.7	3.2	5.6	1.5	6.8	3.0	9.8	100.0
4/24(화)	(1001)	(1000)	53.1	20.3	5.5	2.8	6.0	1.6	7.3	3.4	10.6	100.0
4/25(수)	(1002)	(1000)	53.4	20.5	5.5	2.5	5.1	2.0	8.2	2.8	11.0	100.0
4/26(목)	(1001)	(1000)	51.9	21.0	6.1	2.4	4.7	2.2	8.9	2.8	11.8	100.0
4/27(금)	(1000)	(1000)	51.5	21.5	6.8	2.5	4.3	2.5	7.8	3.1	10.8	100.0

※일일 지표는 2-day-rolling

◆ 문재인 대통령 국정수행 평가



문2. 선생님께서는 현재 문재인 대통령의 국정수행에 대하여 어떻게 평가하십니까? (보기 A순, B순 배열)

	사례수	①매우 잘한다	②잘하는 편	③잘못하 는 편	④매우 잘 못함	◎잘한다 (①+②)	○잘못하 다 (③+④)	잘 모름	계	
										%
■ 전 체 ■	(2502)	(2500)	49.6	20.4	11.1	13.7	70.0	24.8	5.2	100.0
■ 지역1 ■										
지 서 역1	(593)	(490)	49.5	20.8	7.9	17.9	70.3	25.8	3.8	100.0
경 기/ 인 천	(680)	(750)	57.6	17.2	10.9	9.8	74.8	20.7	4.5	100.0
대전/충청/세종	(242)	(260)	38.3	24.0	10.6	18.9	62.3	29.4	8.3	100.0
강 구/ 원	(106)	(75)	50.2	19.5	15.6	10.4	69.7	26.0	4.3	100.0
부산/경남/울산	(299)	(390)	46.2	20.7	13.7	15.4	66.9	29.1	4.1	100.0
대구/경북	(239)	(255)	33.4	18.2	19.9	17.8	51.6	37.7	10.7	100.0
광 주/ 전 라	(304)	(250)	57.4	28.0	4.7	6.2	85.4	10.8	3.8	100.0
제주	(39)	(30)	68.0	13.6	9.2	7.8	81.6	17.0	1.4	100.0
■ 지 수 역2 ■										
지 수 도 권	(1273)	(1240)	54.4	18.6	9.7	13.0	73.0	22.7	4.3	100.0
■ 성 남 별자 ■										
성 남 자	(1757)	(1240)	48.1	19.6	12.8	15.1	67.7	27.9	4.4	100.0
성 여 자	(745)	(1260)	51.1	21.2	9.5	12.2	72.3	21.7	6.0	100.0
■ 연 령 세 이 ■										
1 9 ~ 29 세	(269)	(435)	49.9	27.3	7.8	11.9	77.2	19.8	3.0	100.0
3 0 대	(368)	(430)	59.3	17.6	7.4	12.3	76.9	19.7	3.4	100.0
4 0 대	(566)	(510)	65.1	13.1	8.3	10.1	78.2	18.4	3.4	100.0
5 0 대	(691)	(500)	48.4	17.7	13.5	14.3	66.2	27.8	6.1	100.0
6 0 세 이 상	(608)	(625)	31.1	25.5	16.3	18.2	56.6	34.5	8.9	100.0

	사례수		①매우 잘한다	②잘하는 편	③잘못하 는 편	④매우 잘 못함	○잘한다 (①+②)	○잘못한 다 (③+④)	잘 모름	계
	조사완료	목표할당	%	%	%	%	%	%	%	%
■ 전 체 ■	(2502)	(2500)	49.6	20.4	11.1	13.7	70.0	24.8	5.2	100.0
■ 정 당 지 도 ■	(1303)	(1305)	77.4	19.2	1.3	1.4	96.6	2.7	.7	100.0
■ 민 주 유 한 국 가 ■	(531)	(528)	6.5	11.0	30.2	44.8	17.5	75.0	7.5	100.0
■ 자 바 른 미 래 ■	(167)	(153)	17.7	22.9	24.5	23.0	40.6	47.5	11.9	100.0
■ 민 주 평 화 ■	(72)	(68)	53.9	32.8	3.0	6.9	86.7	9.8	3.5	100.0
■ 정 기 타 정 ■	(128)	(129)	60.2	26.0	2.8	7.3	86.1	10.1	3.8	100.0
■ 정 기 타 정 ■	(51)	(49)	25.1	23.8	11.3	23.9	48.9	35.2	15.8	100.0
■ 정 기 타 정 ■	(185)	(192)	15.2	36.5	23.3	10.0	51.8	33.3	14.9	100.0
■ 정 기 타 정 ■	(65)	(75)	17.7	36.9	9.8	9.2	54.6	19.0	26.4	100.0
■ 정 기 타 정 ■	(250)	(267)	15.9	36.7	19.5	9.7	52.6	29.3	18.2	100.0
■ 이 념 상 ■	(496)	(467)	25.5	17.8	21.7	30.8	43.3	52.5	4.2	100.0
■ 보 증 수 도 ■	(992)	(970)	49.0	20.3	13.3	13.3	69.3	26.6	4.1	100.0
■ 진 상 모 례 ■	(715)	(710)	72.7	20.1	2.2	3.8	92.8	5.9	1.3	100.0
■ 진 상 모 례 ■	(299)	(353)	36.9	24.7	9.1	11.8	61.5	21.0	17.5	100.0
■ 직 사 무 동 ■	(767)	(736)	60.5	16.5	7.9	12.2	77.0	20.2	2.9	100.0
■ 노 가 정 주 ■	(239)	(205)	46.8	25.3	10.3	12.8	72.1	23.1	4.8	100.0
■ 자 영 ■	(256)	(384)	42.8	20.5	10.8	18.1	63.3	28.9	7.8	100.0
■ 학 령 ■	(603)	(520)	44.1	18.4	15.0	16.7	62.5	31.7	5.7	100.0
■ 능 령 ■	(119)	(171)	42.2	31.0	13.0	8.9	73.2	21.9	4.8	100.0
■ 능 령 ■	(95)	(71)	39.9	23.5	16.7	9.6	63.4	26.3	10.3	100.0
■ 능 령 ■	(149)	(140)	46.3	17.6	11.5	14.1	64.0	25.6	10.5	100.0
■ 능 령 ■	(274)	(274)	51.5	24.5	10.5	9.9	76.0	20.4	3.6	100.0

◆ 2018년 4월 3주차(16일~20일), 4월 4주차(23일~27일) 일간집계

	사례수		①매우 잘한다	②잘하는 편	③잘못하 는 편	④매우 잘 못함	○잘한다 (①+②)	○잘못한 다 (③+④)	잘 모름	계
	조사완료	목표할당	%	%	%	%	%	%	%	%
4/16(월)	(1000)	(1000)	44.5	21.8	12.0	15.3	66.3	27.3	6.4	100.0
4/17(화)	(1001)	(1000)	42.6	23.1	14.5	15.7	65.7	30.2	4.0	100.0
4/18(수)	(1002)	(1000)	44.7	23.9	12.3	14.0	68.7	26.3	5.0	100.0
4/19(목)	(1001)	(1000)	44.4	23.7	11.4	15.3	68.1	26.7	5.2	100.0
4/20(금)	(1000)	(1000)	46.1	21.9	12.9	14.7	68.0	27.6	4.4	100.0
4/23(월)	(1000)	(1000)	49.3	21.6	11.0	13.4	70.9	24.5	4.7	100.0
4/24(화)	(1001)	(1000)	48.9	21.7	10.4	13.2	70.7	23.6	5.7	100.0
4/25(수)	(1002)	(1000)	48.7	20.0	12.3	12.6	68.7	24.9	6.4	100.0
4/26(목)	(1001)	(1000)	47.5	20.5	13.2	13.4	67.9	26.7	5.4	100.0
4/27(금)	(1000)	(1000)	51.4	19.6	10.7	14.3	71.0	25.0	4.0	100.0

*일일 지표는 2-day-rolling

상세지역1. 그렇다면 선생님께서 현재 사시는 세부지역은 어디십니까?

01번. 경기 02번. 인천

상세지역2. 그렇다면 선생님께서 현재 사시는 세부지역은 어디십니까?

01번. 대전 02번. 충남 03번. 충북
04번. 세종

상세지역3. 그렇다면 선생님께서 현재 사시는 세부지역은 어디십니까?

01번. 부산 02번. 경남 03번. 울산

상세지역4. 그렇다면 선생님께서 현재 사시는 세부지역은 어디십니까?

01번. 대구 02번. 경북

상세지역5. 그렇다면 선생님께서 현재 사시는 세부지역은 어디십니까?

01번. 광주 02번. 전남 03번. 전북

직업. 선생님의 직업은 무엇입니까?

01번. 사무직 02번. 노동직 03번. 가정주부
04번. 자영업 05번. 학생 06번. 농업/축산업/임업/수산업
07번. 무직 08번. 기타

이념성향. 선생님께서는 스스로 생각하실 때 어떤 이념적 성향을 가졌다고 생각하십니까?

01번. 보수 02번. 중도
03번. 진보 04번. 잘 모르겠다

19대 대선투표. 선생님께서는 이번 대통령 선거에서 누구에게 투표하셨습니다? (보기 1~5번 무작위 배열)

01번. 문재인 02번. 홍준표
03번. 안철수 04번. 유승민
05번. 심상정 06번. 기타 후보
07번. 투표하지 않았다 08번. 잘 모르겠다

맺음말. 죄송합니다. 선생님께서는 조사대상자가 아닙니다. 감사합니다.

Ending. 오랜 시간동안 끝까지 응답해 주셔서 대단히 감사합니다. 지금까지 저희는 여론조사 전문기관 리얼미터였습니다.

이념성향. 선생님께서 스스로 생각하실 때 어떤 이념적 성향을 가졌다고 생각하십니까?

- 01번. 보수
- 02번. 중도
- 03번. 진보
- 04번. 모름/무응답

19대 대선투표. 선생님께서 이번 대통령 선거에서 누구에게 투표하셨습니다? (보기 1~5번 무작위 배열)

- 01번. 문재인
- 02번. 홍준표
- 03번. 안철수
- 04번. 유승민
- 05번. 심상정
- 06번. 기타 후보
- 07번. 투표하지 않았다
- 08번. 모름/무응답



끝까지 응답해 주셔서 감사합니다. 지금까지 여론조사 전문기관 리얼미터였습니다. 안녕히 계십시오.