

# 리얼미터 주중집계

2018년 2월 4주차 (26일~28일)



2018. 2. 28

REALMETER

**제1장**

**조 사 개 요**

◆ 조사 설계

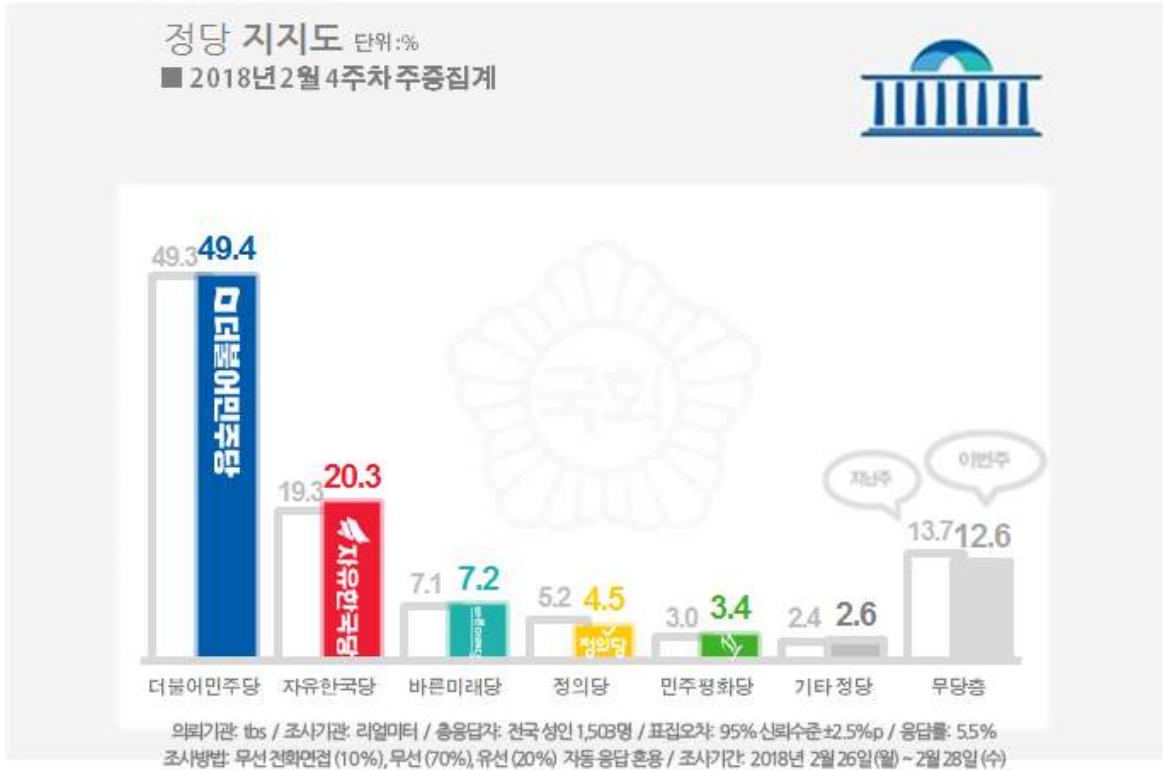
|                   |   |
|-------------------|---|
| 조사의뢰자             | tbs   |
| 조사기관              | (주)리얼미터   |
| 조사지역·대상<br>및 표본크기 | 전국 만 19세 이상 남녀 1,503명                                     |
| 조사일시              | 2018년 2월 26일 ~ 28일 (3일간)                                  |
| 조사방법              | 무선 전화면접(10%), 무선(70%)·유선(20%) 자동응답 혼용                     |
| 표본오차              | 95%신뢰수준 ±2.5%p  |
| 응답률               | 5.5% (총 통화 27,098명 중 1,503명 응답 완료)                        |
| 표집방법              | 무선(80%)·유선(20%) 병행 무작위생성 표집틀을 통한 임의 전화걸기                  |
| 가중값 산출 및<br>적용방법  | 성, 연령, 권역별 가중 부여 (2018년 1월말 행정안전부 주민등록 인구 기준),<br>[ 림가중 ] |

◆ 응답자 특성

| 구 분     |                  | 조사완료   |       | 목표할당   |       | 가중값<br>배율 |
|---------|------------------|--------|-------|--------|-------|-----------|
|         |                  | 사례수(명) | 비율(%) | 사례수(명) | 비율(%) |           |
| ◆ 전 체 ◆ |                  | 1,503  | 100.0 | 1,500  | 100.0 | 1.00      |
| ■ 성 ■   | 남 자              | 1,098  | 73.1  | 744    | 49.6  | 0.68      |
|         | 여 자              | 405    | 26.9  | 756    | 50.4  | 1.87      |
| ■ 연령 ■  | 19세 이상<br>29세 이하 | 165    | 11.0  | 261    | 17.4  | 1.58      |
|         | 30대              | 226    | 15.0  | 258    | 17.2  | 1.14      |
|         | 40대              | 287    | 19.1  | 306    | 20.4  | 1.07      |
|         | 50대              | 386    | 25.7  | 300    | 20.0  | 0.78      |
|         | 60세 이상           | 439    | 29.2  | 375    | 25.0  | 0.85      |
| ■ 지역 ■  | 서울               | 421    | 28.0  | 294    | 19.6  | 0.70      |
|         | 경기 / 인천          | 402    | 26.7  | 450    | 30.0  | 1.12      |
|         | 대전/충청/세종         | 117    | 7.8   | 156    | 10.4  | 1.33      |
|         | 강원               | 57     | 3.8   | 45     | 3.0   | 0.79      |
|         | 부산/경남/울산         | 195    | 13.0  | 234    | 15.6  | 1.20      |
|         | 대구 / 경북          | 153    | 10.2  | 153    | 10.2  | 1.00      |
|         | 광주 / 전라          | 143    | 9.5   | 150    | 10.0  | 1.05      |
|         | 제주               | 15     | 1.0   | 18     | 1.2   | 1.20      |

# 제2장 조사 결과

## ◆ 정당 지지도



문1. 선생님께서는 다음 중 어느 정당을 지지하거나 약간이라도 더 호감을 가지고 계십니까? 호명은 무작위 방식입니다. (1~5번 무작위 배열)

| 구분       | 사례수    | 민주당    | 자유한국당 | 바른미래당 | 민주평화당 | 정의당  | 기타정당 | 없음  | 잘 모름 | 없음/ 잘 모름 | 계    |       |
|----------|--------|--------|-------|-------|-------|------|------|-----|------|----------|------|-------|
|          |        | %      | %     | %     | %     | %    | %    | %   | %    |          |      |       |
| 전체       | (1503) | (1500) | 49.4  | 20.3  | 7.2   | 3.4  | 4.5  | 2.6 | 9.9  | 2.7      | 12.6 | 100.0 |
| 지역       |        |        |       |       |       |      |      |     |      |          |      |       |
| 서울       | (421)  | (294)  | 48.9  | 18.2  | 9.4   | 3.9  | 4.7  | 1.2 | 8.0  | 5.6      | 13.6 | 100.0 |
| 경기/인천    | (402)  | (450)  | 53.8  | 18.0  | 6.8   | 2.6  | 5.7  | 1.6 | 9.2  | 2.3      | 11.4 | 100.0 |
| 대전/충청/세종 | (117)  | (156)  | 59.0  | 18.5  | 3.0   | 1.7  | 3.5  | 5.8 | 6.3  | 2.1      | 8.5  | 100.0 |
| 강원       | (57)   | (45)   | 46.8  | 26.9  | 7.1   | .0   | 2.8  | 8.4 | 4.2  | 3.8      | 8.0  | 100.0 |
| 부산/경남/울산 | (195)  | (234)  | 44.5  | 24.7  | 5.9   | 1.4  | 4.9  | 2.7 | 14.4 | 1.6      | 16.0 | 100.0 |
| 대구/경북    | (153)  | (153)  | 27.1  | 42.8  | 12.6  | 2.4  | 3.9  | 3.9 | 6.9  | .3       | 7.2  | 100.0 |
| 광주/전라    | (143)  | (150)  | 61.1  | 3.4   | 4.7   | 11.4 | 2.4  | 1.2 | 13.8 | 1.9      | 15.7 | 100.0 |
| 제주       | (15)   | (18)   | 26.4  | 4.5   | 7.2   | 7.0  | 4.9  | 8.1 | 39.1 | 2.8      | 42.0 | 100.0 |
| 지수       |        |        |       |       |       |      |      |     |      |          |      |       |
| 지역권      | (823)  | (744)  | 51.8  | 18.1  | 7.8   | 3.1  | 5.3  | 1.5 | 8.7  | 3.6      | 12.3 | 100.0 |
| 성별       |        |        |       |       |       |      |      |     |      |          |      |       |
| 남자       | (1098) | (744)  | 45.6  | 22.6  | 8.5   | 3.7  | 5.2  | 3.3 | 9.5  | 1.6      | 11.1 | 100.0 |
| 여자       | (405)  | (756)  | 53.1  | 18.1  | 5.9   | 3.1  | 3.9  | 2.0 | 10.3 | 3.6      | 13.9 | 100.0 |

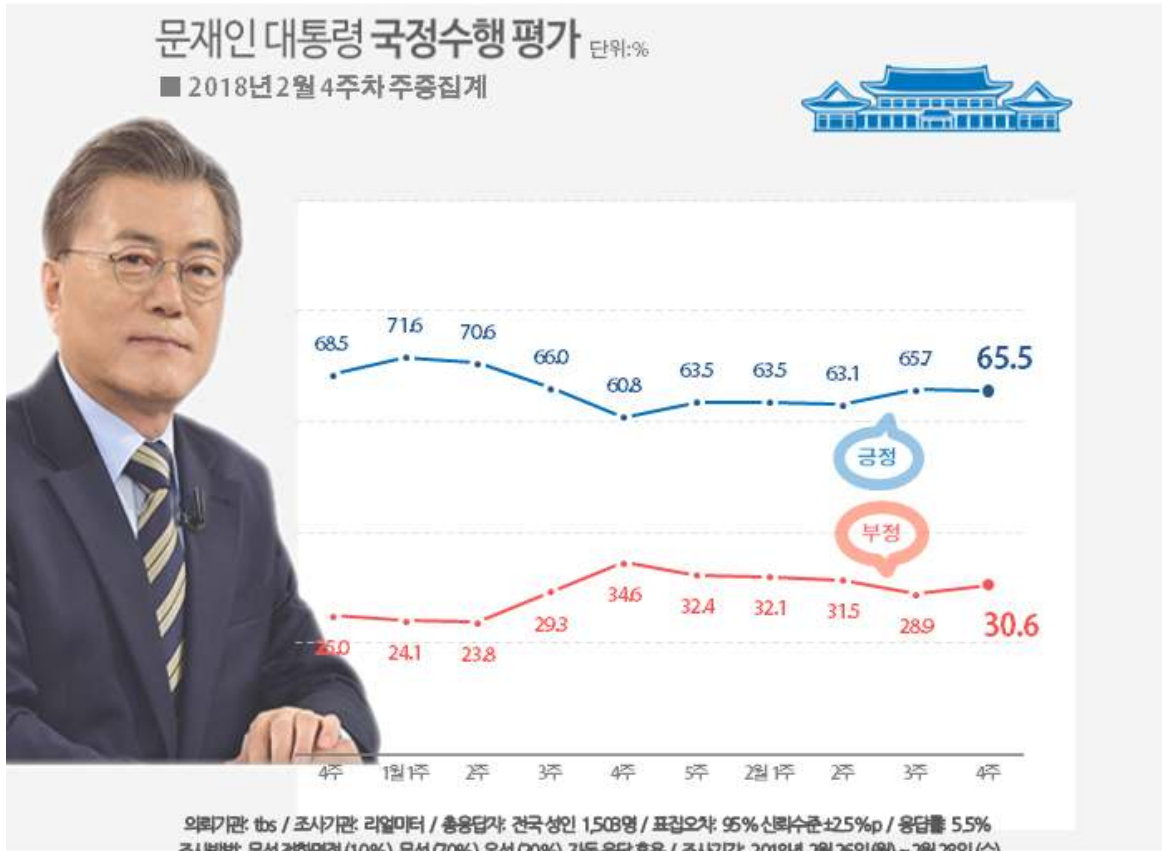
|           | 사례수    |        | 민주당  | 자유한국당 | 바른미래당 | 민주평화당 | 정의당  | 기타 정당 | 없음   | 잘 모름 | 없음/ 잘 모름 | 계     |
|-----------|--------|--------|------|-------|-------|-------|------|-------|------|------|----------|-------|
|           | 조사완료   | 목표할당   | %    | %     | %     | %     | %    | %     | %    | %    | %        | %     |
| ■ 전 체 ■   | (1503) | (1500) | 49.4 | 20.3  | 7.2   | 3.4   | 4.5  | 2.6   | 9.9  | 2.7  | 12.6     | 100.0 |
| ■ 연령 ■    |        |        |      |       |       |       |      |       |      |      |          |       |
| 19 ~ 29 세 | (165)  | (261)  | 48.7 | 15.3  | 6.1   | 1.6   | 4.1  | 3.4   | 15.6 | 5.2  | 20.7     | 100.0 |
| 30 대      | (226)  | (258)  | 62.9 | 14.5  | 4.3   | .7    | 6.7  | 1.7   | 8.5  | .7   | 9.3      | 100.0 |
| 40 대      | (287)  | (306)  | 56.9 | 14.3  | 5.9   | 4.6   | 7.7  | .8    | 9.5  | .3   | 9.8      | 100.0 |
| 50 대      | (386)  | (300)  | 49.7 | 22.7  | 6.1   | 5.1   | 3.7  | 2.1   | 8.7  | 1.8  | 10.6     | 100.0 |
| 60 세 이상   | (439)  | (375)  | 34.1 | 30.9  | 11.8  | 4.2   | 1.5  | 4.7   | 8.2  | 4.7  | 12.9     | 100.0 |
| ■ 국정 평가 ■ |        |        |      |       |       |       |      |       |      |      |          |       |
| 매우 잘 한다   | (647)  | (630)  | 83.1 | 1.9   | 2.2   | 3.8   | 4.7  | 1.1   | 1.9  | 1.3  | 3.2      | 100.0 |
| 잘 하는 편    | (322)  | (352)  | 52.3 | 8.6   | 7.6   | 4.8   | 8.2  | 3.0   | 13.1 | 2.5  | 15.5     | 100.0 |
| 잘 못 하는 편  | (179)  | (179)  | 10.7 | 41.1  | 19.4  | 3.1   | 1.5  | 5.2   | 15.3 | 3.7  | 19.0     | 100.0 |
| 매우 잘 못 한다 | (297)  | (280)  | 3.9  | 62.8  | 9.9   | 1.5   | 2.3  | 3.6   | 14.8 | 1.2  | 15.9     | 100.0 |
| 잘 못 한 다름  | (969)  | (982)  | 72.1 | 4.3   | 4.1   | 4.2   | 5.9  | 1.7   | 5.9  | 1.7  | 7.6      | 100.0 |
| 잘 못 한 다름  | (476)  | (460)  | 6.6  | 54.3  | 13.6  | 2.1   | 2.0  | 4.2   | 15.0 | 2.2  | 17.1     | 100.0 |
| 잘 모름      | (58)   | (58)   | 4.3  | 21.5  | 8.4   | 1.2   | 1.2  | 4.8   | 37.3 | 21.3 | 58.6     | 100.0 |
| ■ 이념 성향 ■ |        |        |      |       |       |       |      |       |      |      |          |       |
| 보수        | (323)  | (304)  | 20.8 | 50.5  | 7.0   | 2.0   | 2.9  | 3.7   | 12.0 | 1.1  | 13.1     | 100.0 |
| 중도        | (611)  | (612)  | 51.2 | 16.7  | 11.0  | 3.2   | 1.8  | 2.5   | 11.9 | 1.7  | 13.6     | 100.0 |
| 진보        | (420)  | (413)  | 72.7 | 3.9   | 2.4   | 4.5   | 9.9  | 1.8   | 4.2  | .6   | 4.8      | 100.0 |
| 잘 모름      | (149)  | (171)  | 37.3 | 19.3  | 5.3   | 4.3   | 4.2  | 3.5   | 12.7 | 13.5 | 26.1     | 100.0 |
| ■ 직업 ■    |        |        |      |       |       |       |      |       |      |      |          |       |
| 직사 무직     | (420)  | (405)  | 65.5 | 11.7  | 5.4   | 3.6   | 5.5  | 1.6   | 5.9  | .8   | 6.7      | 100.0 |
| 노동자       | (155)  | (121)  | 42.6 | 21.2  | 8.0   | 4.5   | 6.2  | 2.8   | 10.5 | 4.1  | 14.7     | 100.0 |
| 가정주부      | (188)  | (311)  | 46.3 | 27.5  | 4.2   | 3.0   | 2.5  | 3.3   | 8.0  | 5.2  | 13.1     | 100.0 |
| 자영업       | (316)  | (275)  | 42.1 | 20.2  | 10.8  | 4.3   | 4.6  | 2.6   | 14.7 | .7   | 15.3     | 100.0 |
| 학원        | (86)   | (102)  | 49.7 | 16.0  | 7.4   | 3.0   | 10.0 | 2.3   | 6.2  | 5.4  | 11.7     | 100.0 |
| 농림어업      | (69)   | (53)   | 26.1 | 41.4  | 13.0  | 3.5   | 2.8  | 2.5   | 6.0  | 4.7  | 10.7     | 100.0 |
| 농무기       | (114)  | (82)   | 31.5 | 31.1  | 7.0   | 3.5   | .7   | 4.2   | 17.2 | 4.9  | 22.1     | 100.0 |
| 기타        | (155)  | (151)  | 49.0 | 17.6  | 8.8   | 1.4   | 3.8  | 3.4   | 15.4 | .7   | 16.1     | 100.0 |

◆ 2018년 2월 3주차(19일~23일), 2월 4주차(26일~28일) 일간집계

|         | 사례수    |        | 민주당  | 자유한국당 | 바른미래당 | 민주평화당 | 정의당 | 기타 정당 | 없음   | 잘 모름 | 없음/ 잘 모름 | 계     |
|---------|--------|--------|------|-------|-------|-------|-----|-------|------|------|----------|-------|
|         | 조사완료   | 목표할당   | %    | %     | %     | %     | %   | %     | %    | %    | %        | %     |
| 2/19(월) | (1004) | (1000) | 46.3 | 20.8  | 8.9   | 2.2   | 5.8 | 2.6   | 8.9  | 4.4  | 13.4     | 100.0 |
| 2/20(화) | (1004) | (1000) | 51.8 | 17.7  | 8.6   | 2.7   | 4.2 | 2.9   | 8.2  | 3.9  | 12.1     | 100.0 |
| 2/21(수) | (1000) | (1000) | 50.8 | 19.0  | 6.5   | 3.6   | 5.1 | 1.9   | 9.8  | 3.3  | 13.1     | 100.0 |
| 2/22(목) | (1001) | (1000) | 47.3 | 19.9  | 6.4   | 3.0   | 5.9 | 1.8   | 11.9 | 3.6  | 15.6     | 100.0 |
| 2/23(금) | (1006) | (1000) | 47.5 | 19.6  | 6.6   | 3.1   | 5.6 | 2.3   | 11.1 | 4.2  | 15.3     | 100.0 |
| 2/26(월) | (1005) | (1000) | 51.3 | 18.9  | 6.2   | 3.4   | 4.8 | 2.5   | 9.2  | 3.8  | 13.0     | 100.0 |
| 2/27(화) | (1001) | (1000) | 51.2 | 20.0  | 6.3   | 3.7   | 5.0 | 2.5   | 9.2  | 2.1  | 11.3     | 100.0 |
| 2/28(수) | (1003) | (1000) | 47.2 | 21.8  | 7.3   | 3.5   | 4.8 | 2.7   | 10.3 | 2.4  | 12.7     | 100.0 |

※일일 지표는 2-day-rolling

◆ 문재인 대통령 국정수행 평가



문2. 선생님께서는 현재 문재인 대통령의 국정수행에 대하여 어떻게 평가하십니까? (보기 A순, B순 배열)

|          | 사례수    | ①매우<br>잘한다 | ②잘하는<br>편 | ③잘못하<br>는 편 | ④매우<br>잘 못함 | ○잘한다<br>(①+②) | ○잘못한<br>다<br>(③+④) | 잘 모름 | 계    |       |
|----------|--------|------------|-----------|-------------|-------------|---------------|--------------------|------|------|-------|
|          |        | %          | %         | %           | %           | %             | %                  |      |      |       |
| ■ 전 체 ■  | (1503) | (1500)     | 42.0      | 23.5        | 12.0        | 18.6          | 65.5               | 30.6 | 3.9  | 100.0 |
| ■ 지역1 ■  |        |            |           |             |             |               |                    |      |      |       |
| 지 서 울    | (421)  | (294)      | 42.7      | 21.5        | 11.4        | 19.8          | 64.2               | 31.2 | 4.6  | 100.0 |
| 경 기/ 인 천 | (402)  | (450)      | 46.3      | 23.7        | 10.7        | 17.3          | 70.0               | 28.0 | 2.0  | 100.0 |
| 대전/충청/세종 | (117)  | (156)      | 45.0      | 24.8        | 13.1        | 15.4          | 69.8               | 28.5 | 1.8  | 100.0 |
| 강 원      | (57)   | (45)       | 39.7      | 34.5        | 6.5         | 16.3          | 74.2               | 22.9 | 2.9  | 100.0 |
| 부산/경남/울산 | (195)  | (234)      | 33.9      | 26.3        | 12.2        | 22.7          | 60.1               | 34.9 | 4.9  | 100.0 |
| 대 구/ 경 북 | (153)  | (153)      | 27.3      | 11.5        | 23.0        | 31.7          | 38.8               | 54.8 | 6.4  | 100.0 |
| 광 주/ 전 라 | (143)  | (150)      | 56.7      | 26.9        | 4.6         | 6.7           | 83.6               | 11.3 | 5.1  | 100.0 |
| 광 주/ 전 라 | (15)   | (18)       | 13.0      | 46.6        | 18.1        | 7.0           | 59.7               | 25.1 | 15.2 | 100.0 |
| ■ 지역2 ■  |        |            |           |             |             |               |                    |      |      |       |
| 지 수 도    | (823)  | (744)      | 44.9      | 22.8        | 11.0        | 18.3          | 67.7               | 29.3 | 3.0  | 100.0 |
| ■ 성 별 ■  |        |            |           |             |             |               |                    |      |      |       |
| 성 남      | (1098) | (744)      | 42.7      | 21.6        | 12.2        | 20.1          | 64.3               | 32.2 | 3.4  | 100.0 |
| 여 자      | (405)  | (756)      | 41.3      | 25.2        | 11.7        | 17.3          | 66.6               | 29.1 | 4.3  | 100.0 |

|               | 사례수    |        | ①매우<br>잘한다 | ②잘하는<br>편 | ③잘못하<br>는 편 | ④매우<br>잘 못함 | ①잘한다<br>(①+②) | ③잘못하<br>는 편<br>(③+④) | 잘 모름 | 계     |
|---------------|--------|--------|------------|-----------|-------------|-------------|---------------|----------------------|------|-------|
|               | 조사완료   | 목표할당   | %          | %         | %           | %           | %             | %                    | %    | %     |
| ■ 전 체 ■       | (1503) | (1500) | 42.0       | 23.5      | 12.0        | 18.6        | 65.5          | 30.6                 | 3.9  | 100.0 |
| ■ 연 령 ■       |        |        |            |           |             |             |               |                      |      |       |
| 19 ~ 29 세     | (165)  | (261)  | 31.3       | 33.5      | 14.0        | 15.8        | 64.9          | 29.7                 | 5.4  | 100.0 |
| 30 대          | (226)  | (258)  | 49.0       | 27.0      | 6.3         | 16.7        | 76.0          | 23.0                 | 1.0  | 100.0 |
| 40 대          | (287)  | (306)  | 53.4       | 19.2      | 7.2         | 18.1        | 72.6          | 25.4                 | 2.1  | 100.0 |
| 50 대          | (386)  | (300)  | 49.1       | 16.4      | 12.1        | 20.6        | 65.5          | 32.7                 | 1.8  | 100.0 |
| 60 세 이 상      | (439)  | (375)  | 29.8       | 23.1      | 18.2        | 21.0        | 52.9          | 39.2                 | 7.9  | 100.0 |
| ■ 정 당 지 지 도 ■ |        |        |            |           |             |             |               |                      |      |       |
| 민 주 당         | (704)  | (741)  | 70.8       | 24.8      | 2.6         | 1.5         | 95.6          | 4.1                  | .3   | 100.0 |
| 자 유 진 보 당     | (329)  | (305)  | 4.0        | 9.9       | 24.2        | 57.8        | 14.0          | 81.9                 | 4.1  | 100.0 |
| 바 른 미 래 당     | (126)  | (108)  | 12.8       | 24.7      | 32.2        | 25.7        | 37.5          | 58.0                 | 4.5  | 100.0 |
| 민 주 평 화 당     | (58)   | (51)   | 46.7       | 33.0      | 10.9        | 8.0         | 79.7          | 18.9                 | 1.4  | 100.0 |
| 정 의 당         | (73)   | (68)   | 43.4       | 42.2      | 3.8         | 9.5         | 85.6          | 13.4                 | 1.0  | 100.0 |
| 기 타 정 당       | (41)   | (40)   | 16.8       | 26.7      | 23.7        | 25.8        | 43.4          | 49.4                 | 7.1  | 100.0 |
| 없 음           | (136)  | (149)  | 8.1        | 31.0      | 18.5        | 27.8        | 39.0          | 46.3                 | 14.7 | 100.0 |
| 잘 모름          | (36)   | (39)   | 20.7       | 22.1      | 17.0        | 8.5         | 42.8          | 25.5                 | 31.6 | 100.0 |
| 없 음 / 잘 모름    | (172)  | (188)  | 10.7       | 29.1      | 18.2        | 23.8        | 39.8          | 42.0                 | 18.2 | 100.0 |
| ■ 이 념 성 ■     |        |        |            |           |             |             |               |                      |      |       |
| 보 존 성         | (323)  | (304)  | 19.2       | 17.3      | 18.5        | 40.4        | 36.5          | 58.9                 | 4.6  | 100.0 |
| 중 도           | (611)  | (612)  | 39.7       | 25.4      | 15.4        | 17.1        | 65.1          | 32.5                 | 2.4  | 100.0 |
| 진 보 성         | (420)  | (413)  | 67.5       | 23.2      | 3.6         | 5.0         | 90.6          | 8.6                  | .7   | 100.0 |
| 잘 모름          | (149)  | (171)  | 29.6       | 28.0      | 8.2         | 18.6        | 57.7          | 26.8                 | 15.5 | 100.0 |
| ■ 직 사 무 ■     |        |        |            |           |             |             |               |                      |      |       |
| 직 사 무         | (420)  | (405)  | 59.3       | 19.5      | 6.9         | 13.8        | 78.8          | 20.7                 | .5   | 100.0 |
| 노 가 자         | (155)  | (121)  | 40.5       | 22.1      | 15.7        | 19.2        | 62.6          | 34.9                 | 2.4  | 100.0 |
| 정 영           | (188)  | (311)  | 39.1       | 20.4      | 13.3        | 21.0        | 59.5          | 34.2                 | 6.3  | 100.0 |
| 자 학 립         | (316)  | (275)  | 36.9       | 21.6      | 14.3        | 23.4        | 58.5          | 37.7                 | 3.8  | 100.0 |
| 학 립 어         | (86)   | (102)  | 30.8       | 41.6      | 9.9         | 13.7        | 72.4          | 23.6                 | 4.0  | 100.0 |
| 농 립 어         | (69)   | (53)   | 23.6       | 20.2      | 18.5        | 32.2        | 43.8          | 50.7                 | 5.5  | 100.0 |
| 무 기           | (114)  | (82)   | 24.6       | 27.1      | 18.8        | 19.8        | 51.7          | 38.7                 | 9.6  | 100.0 |
| 기 타           | (155)  | (151)  | 36.0       | 31.5      | 10.8        | 16.1        | 67.5          | 26.9                 | 5.5  | 100.0 |

◆ 2018년 2월 3주차(19일~23일), 2월 4주차(26일~28일) 일간집계

|         | 사례수    |        | ①매우<br>잘한다 | ②잘하는<br>편 | ③잘못하<br>는 편 | ④매우<br>잘 못함 | 잘한다<br>(①+②) | 잘못한다<br>(③+④) | 잘 모름 | 계     |
|---------|--------|--------|------------|-----------|-------------|-------------|--------------|---------------|------|-------|
|         | 조사완료   | 목표할당   | %          | %         | %           | %           | %            | %             | %    | %     |
| 2/19(월) | (1004) | (1000) | 42.6       | 21.5      | 11.3        | 18.1        | 64.0         | 29.5          | 6.5  | 100.0 |
| 2/20(화) | (1004) | (1000) | 41.5       | 24.8      | 12.2        | 15.8        | 66.4         | 28.0          | 5.6  | 100.0 |
| 2/21(수) | (1000) | (1000) | 43.7       | 23.4      | 10.1        | 18.7        | 67.1         | 28.8          | 4.1  | 100.0 |
| 2/22(목) | (1001) | (1000) | 41.0       | 24.4      | 9.2         | 20.3        | 65.4         | 29.6          | 5.0  | 100.0 |
| 2/23(금) | (1006) | (1000) | 40.1       | 24.7      | 10.9        | 18.0        | 64.8         | 28.9          | 6.2  | 100.0 |
| 2/26(월) | (1005) | (1000) | 44.3       | 23.9      | 11.3        | 15.8        | 68.2         | 27.1          | 4.7  | 100.0 |
| 2/27(화) | (1001) | (1000) | 44.1       | 24.0      | 11.9        | 16.4        | 68.1         | 28.3          | 3.6  | 100.0 |
| 2/28(수) | (1003) | (1000) | 40.7       | 21.9      | 12.6        | 20.9        | 62.7         | 33.4          | 3.9  | 100.0 |

\*일일 지표는 2-day-rolling


## 리얼미터 정례 정치조사 (자동응답용)

안녕하십니까? 여론조사 전문기관 리얼미터입니다. 저희는 정치사회 분야와 관련해 여론조사를 실시하고 있습니다. 짧은 조사이오니 잠시만 시간을 내주시면 고맙겠습니다. 리얼미터 전화번호는 02-761-8055입니다.

### ◆ 기초 문항 ◆

성. 선생님이 남성이면 1번, 여성이면 2번을 눌러 주십시오.

연령. 선생님의 연령이 올해 만으로 18세이하이면 1번(**☞** **맷음말**), 19세~29세면 2번, 30대면 3번, 40대면 4번, 50대면 5번, 60대 이상은 6번을 눌러주십시오.



### ◆ 정당 지지도 ◆

문1. 선생님께서는 다음 중 어느 정당을 지지하거나 약간이라도 더 호감을 가지고 계십니까? 호명은 무작위 방식입니다.

(1~5번 무작위 배열)

- |             |             |
|-------------|-------------|
| 01번. 더불어민주당 | 02번. 자유한국당  |
| 03번. 바른미래당  | 04번. 민주평화당  |
| 05번. 정의당    | 06번. 기타 정당  |
| 07번. 없다     | 08번. 잘 모르겠다 |

### ◆ 문재인 대통령 국정수행 평가 ◆

문2. 선생님께서는 현재 문재인 대통령의 국정수행에 대하여 어떻게 평가하십니까? (보기 A순, B순 배열)

▶ A순

- |                |                 |
|----------------|-----------------|
| 01번. 매우 잘하고 있다 | 02번. 잘하는 편이다    |
| 03번. 잘못하는 편이다  | 04번. 매우 잘못하고 있다 |
| 05번. 잘 모르겠다    |                 |

▶ B순

- |                 |                |
|-----------------|----------------|
| 01번. 매우 잘못하고 있다 | 02번. 잘못하는 편이다  |
| 03번. 잘하는 편이다    | 04번. 매우 잘하고 있다 |
| 05번. 잘 모르겠다     |                |



### ◆ 기초 문항 ◆

※ 이제 끝으로 통계처리를 위해 몇 가지 여쭙겠습니다 ※

지역. 선생님께서 현재 거주하고 계시는 지역은 어디입니까?

- |                            |                         |
|----------------------------|-------------------------|
| 01번. 서울(skip to 직업)        | 02번. 경기/인천(skip to 상세1) |
| 03번. 대전/충청/세종(skip to 상세2) | 04번. 강원 (skip to 직업)    |
| 05번. 부산/울산/경남(skip to 상세3) | 06번. 대구/경북(skip to 상세4) |
| 07번. 광주/전남/전북(skip to 상세5) | 08번. 제주 (skip to 직업)    |



상세지역1. 그렇다면 선생님께서 현재 사시는 세부지역은 어디십니까?

01번. 경기 02번. 인천

상세지역2. 그렇다면 선생님께서 현재 사시는 세부지역은 어디십니까?

01번. 대전 02번. 충남 03번. 충북

04번. 세종

상세지역3. 그렇다면 선생님께서 현재 사시는 세부지역은 어디십니까?

01번. 부산 02번. 경남 03번. 울산

상세지역4. 그렇다면 선생님께서 현재 사시는 세부지역은 어디십니까?

01번. 대구 02번. 경북

상세지역5. 그렇다면 선생님께서 현재 사시는 세부지역은 어디십니까?

01번. 광주 02번. 전남 03번. 전북

직업. 선생님의 직업은 무엇입니까?

01번. 사무직 02번. 노동직 03번. 가정주부

04번. 자영업 05번. 학생 06번. 농업/축산업/임업/수산업

07번. 무직 08번. 기타

이념성향. 선생님께서는 스스로 생각하실 때 어떤 이념적 성향을 가졌다고 생각하십니까?

01번. 보수 02번. 중도

03번. 진보 04번. 잘 모르겠다

19대 대선투표. 선생님께서는 이번 대통령 선거에서 누구에게 투표하셨습니다? (보기 1~5번 무작위 배열)

01번. 문재인 02번. 홍준표

03번. 안철수 04번. 유승민

05번. 심상정 06번. 기타 후보

07번. 투표하지 않았다 08번. 잘 모르겠다

**맺음말.** 죄송합니다. 선생님께서는 조사대상자가 아닙니다. 감사합니다.

**Ending.** 오랜 시간동안 끝까지 응답해 주셔서 대단히 감사합니다. 지금까지 저희는 여론조사 전문기관 리얼미터였습니다.



이념성향. 선생님께서 스스로 생각하실 때 어떤 이념적 성향을 가졌다고 생각하십니까?

- 01번. 보수
- 02번. 중도
- 03번. 진보
- 04번. 모름/무응답

19대 대선투표. 선생님께서 이번 대통령 선거에서 누구에게 투표하셨습니다? (보기 1~5번 무작위 배열)

- 01번. 문재인
- 02번. 홍준표
- 03번. 안철수
- 04번. 유승민
- 05번. 심상정
- 06번. 기타 후보
- 07번. 투표하지 않았다
- 08번. 모름/무응답



끝까지 응답해 주셔서 감사합니다. 지금까지 여론조사 전문기관 리얼미터였습니다. 안녕히 계십시오.