

리얼미터 주간집계

2018년 2월 1주차 (5일~9일)



2018. 2. 9

REALMETER

제1장

조사 개요

◆ 조사 설계

조사의뢰자	CBS
조사기관	(주)리얼미터
조사지역 · 대상 및 표본크기	전국 만 19세 이상 남녀 2,501명
조사일시	2018년 2월 5일 ~ 2월 9일 (5일간)
조사방법	무선 전화면접(10%), 무선(70%)·유선(20%) 자동응답 혼용
표본오차	95%신뢰수준 ±2.0%p
응답률	4.9% (총 통화 50,993명 중 2,501명 응답 완료)
표집방법	무선(80%)·유선(20%) 병행 무작위생성 표집틀을 통한 임의 전화걸기
가중값 산출 및 적용방법	성, 연령, 권역별 가중 부여 (2017년 8월말 행정안전부 주민등록 인구 기준), [림가중]

◆ 응답자 특성

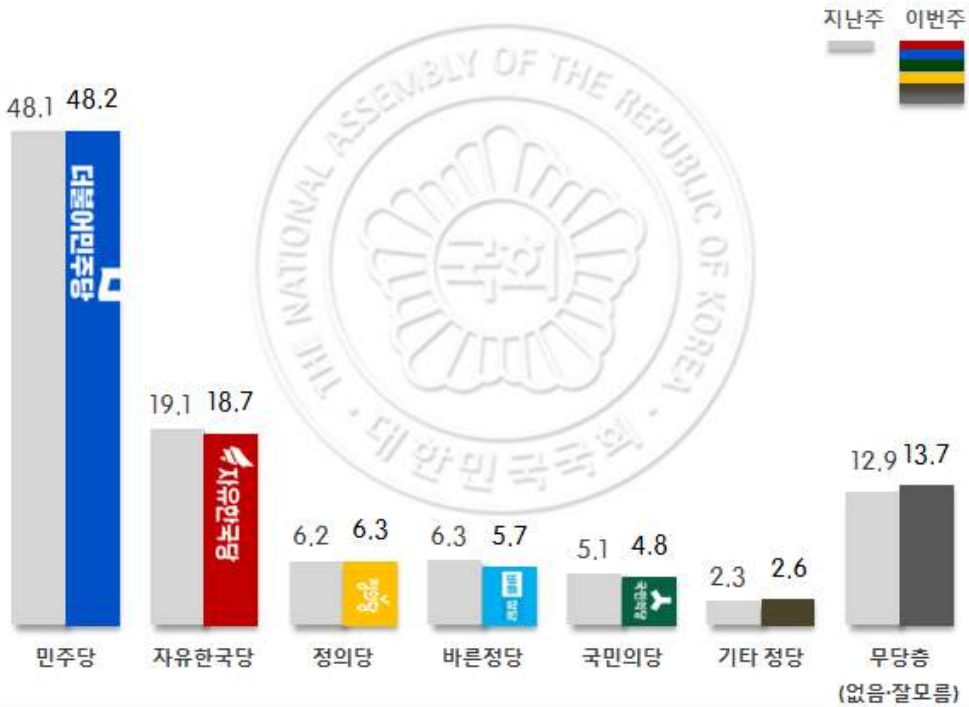
구 분		조사완료		목표할당		가중값 배율
		사례수(명)	비율(%)	사례수(명)	비율(%)	
◆ 전 체 ◆		2,501	100.0	2,500	100.0	1.00
▣ 성 ▣	남 자	1,786	71.4	1,240	49.6	0.69
	여 자	715	28.6	1,260	50.4	1.76
▣ 연령 ▣	19세 ~ 29세	269	10.8	435	17.4	1.62
	30대	371	14.8	435	17.4	1.17
	40대	522	20.9	510	20.4	0.98
	50대	634	25.3	505	20.2	0.80
	60세 이상	705	28.2	615	24.6	0.87
▣ 지역 ▣	서울	671	26.8	490	19.6	0.73
	경기 / 인천	720	28.8	750	30.0	1.04
	대전/충청/세종	211	8.4	260	10.4	1.23
	강원	92	3.7	75	3.0	0.82
	부산/경남/울산	313	12.5	395	15.8	1.26
	대구 / 경북	228	9.1	250	10.0	1.10
	광주 / 전라	234	9.4	250	10.0	1.07
	제주	32	1.3	30	1.2	0.94

제2장

조사 결과

◆ 정당 지지도

정당 지지도: '18년 2월 1주차 주간집계 단위:%



• 의뢰기관: CBS • 조사기관: 리얼미터 • 총응답자: 전국 성인 2,501명 • 표집오차: 95% 신뢰수준 ±2.0%p • 응답률: 4.9%
 • 조사방법: 무선 전화면접(10%), 무선(70%) • 유선(20%) 자동응답 혼용 • 조사기간: 2018년 2월 5일(월) ~ 2월 9일(금)

문1. 선생님께서는 다음 중 어느 정당을 지지하거나 약간이라도 더 호감을 가지고 계십니까? 호명은 무작위 방식입니다. (1~5번 무작위 배열)

조사원료	목표할당	사례수	민주당	자유한국당	국민의당	바른정당	정의당	기타 정당	없음	잘 모름	없음/잘 모름	계
			%	%	%	%	%	%	%	%	%	
전체	(2501)	(2500)	48.2	18.7	4.8	5.7	6.3	2.6	10.9	2.8	13.7	100.0
지역												
서울	(671)	(490)	49.2	16.0	4.5	6.3	7.2	2.2	11.4	3.3	14.7	100.0
경기/인천	(720)	(750)	52.1	17.0	4.5	5.2	5.8	2.1	10.3	3.0	13.3	100.0
대전/충청/세종	(211)	(260)	42.7	17.4	3.6	7.8	8.4	2.4	13.2	4.5	17.7	100.0
강원	(92)	(75)	38.7	29.2	5.1	5.4	5.1	3.7	11.6	1.3	12.9	100.0
부산/경남/울산	(313)	(395)	48.3	22.9	3.4	5.8	5.3	2.1	11.0	1.2	12.2	100.0
대구/경북	(228)	(250)	30.1	33.4	6.6	5.7	8.4	3.1	8.8	3.8	12.6	100.0
광주/전라	(234)	(250)	59.6	6.5	7.8	3.9	4.1	5.5	10.2	2.4	12.6	100.0
제주	(32)	(30)	64.9	12.2	5.0	.0	.0	.0	16.4	1.6	17.9	100.0
수도권	(1391)	(1240)	50.9	16.6	4.5	5.7	6.3	2.2	10.7	3.1	13.8	100.0


	사례수		민주당	자유 한국당	국민의당	바른정당	정의당	기타 정당	없음	잘 모름	없음/ 잘 모름	계
	조사완료	목표할당	%	%	%	%	%	%	%	%	%	%
■ 전 체 ■	(2501)	(2500)	48.2	18.7	4.8	5.7	6.3	2.6	10.9	2.8	13.7	100.0
■ 성 남 별 ■	(1786)	(1240)	42.8	22.7	5.0	6.7	6.3	3.6	10.2	2.6	12.9	100.0
■ 성 여 자 ■	(715)	(1260)	53.6	14.7	4.5	4.6	6.2	1.7	11.5	3.1	14.6	100.0
■ 연 령 ■	(269)	(435)	52.0	11.9	2.8	7.9	4.3	1.2	18.7	1.4	20.0	100.0
19 ~ 29 세	(371)	(435)	65.9	8.9	1.9	5.2	7.6	1.2	8.1	1.3	9.4	100.0
30 대	(522)	(510)	59.9	14.5	4.5	3.3	9.4	1.1	6.4	.9	7.4	100.0
40 대	(634)	(505)	41.2	20.4	6.8	6.7	6.2	3.5	13.1	2.0	15.2	100.0
50 세 이 상	(705)	(615)	29.2	32.4	6.9	5.5	4.2	5.3	9.2	7.3	16.5	100.0
■ 잠재정당지지도 ■	(1045)	(1110)	91.3	1.2	.9	1.1	2.5	.3	2.0	.6	2.7	100.0
민주당	(524)	(479)	7.6	75.5	1.5	2.1	1.4	3.2	5.4	3.3	8.7	100.0
자유한국당	(293)	(276)	11.2	12.8	27.2	32.6	3.3	4.0	6.0	2.8	8.8	100.0
바른미래당	(118)	(106)	28.8	10.8	10.3	15.9	11.6	10.7	9.6	2.4	12.0	100.0
민주평화당	(174)	(176)	32.5	2.4	2.2	3.4	52.0	.4	6.2	.9	7.2	100.0
정의당	(56)	(53)	19.9	14.7	15.5	.8	7.0	31.8	9.5	.8	10.3	100.0
기타 정당	(205)	(216)	4.4	8.1	1.0	2.1	1.6	1.7	75.7	5.3	81.0	100.0
없음	(86)	(85)	20.9	18.5	2.6	2.0	1.9	4.8	20.3	28.9	49.3	100.0
잘 모름	(291)	(301)	9.1	11.0	1.5	2.1	1.7	2.6	60.1	12.0	72.1	100.0
■ 국 정 평 가 ■	(966)	(1037)	83.6	.8	2.2	1.0	7.9	1.0	2.3	1.3	3.6	100.0
매우 잘 한다	(552)	(549)	49.3	7.1	6.5	7.9	7.1	2.4	16.4	3.3	19.7	100.0
잘 하는 편	(346)	(334)	9.3	38.3	7.5	12.6	3.6	3.6	21.0	4.1	25.1	100.0
잘 못 하는 편	(532)	(469)	4.7	55.6	7.1	8.4	3.4	5.1	13.6	2.1	15.7	100.0
매우 잘 못 함	(1518)	(1586)	71.7	3.0	3.7	3.3	7.7	1.5	7.2	2.0	9.1	100.0
잘 못 한 다	(878)	(803)	6.6	48.4	7.3	10.2	3.5	4.5	16.7	2.9	19.6	100.0
잘 모 르	(105)	(111)	14.1	27.5	2.3	6.3	6.4	6.3	22.0	15.1	37.1	100.0
■ 이 념 성 향 ■	(564)	(530)	24.0	46.1	3.8	5.9	3.6	2.7	12.6	1.2	13.8	100.0
보 수 도	(991)	(976)	47.9	15.3	7.5	8.5	5.3	2.6	10.9	2.1	13.0	100.0
중 진	(728)	(765)	68.6	4.1	2.3	3.3	9.9	2.0	7.8	2.0	9.8	100.0
잘 모 르	(218)	(228)	37.9	18.3	4.1	.8	4.4	4.5	17.3	12.8	30.1	100.0
■ 직 사 무 업 ■	(720)	(724)	61.4	11.8	2.1	5.4	7.9	1.8	8.5	1.2	9.7	100.0
직 직	(266)	(227)	44.2	18.4	4.1	5.7	7.6	2.7	12.2	5.1	17.2	100.0
노동	(283)	(428)	44.5	20.8	8.1	6.7	4.3	3.3	8.4	3.8	12.2	100.0
가 정 주 부	(554)	(450)	44.1	24.1	7.0	4.9	6.6	2.5	9.0	1.8	10.8	100.0
자 영	(157)	(201)	38.7	17.4	4.2	11.4	4.1	.6	20.6	2.9	23.5	100.0
학 생	(70)	(63)	31.2	26.2	7.5	4.1	2.9	8.8	16.3	3.1	19.4	100.0
농 립 어	(194)	(150)	30.5	31.2	5.6	3.7	4.8	4.6	12.1	7.5	19.6	100.0
무 립 어	(257)	(257)	50.2	17.0	2.9	3.0	6.5	2.9	14.4	3.1	17.5	100.0

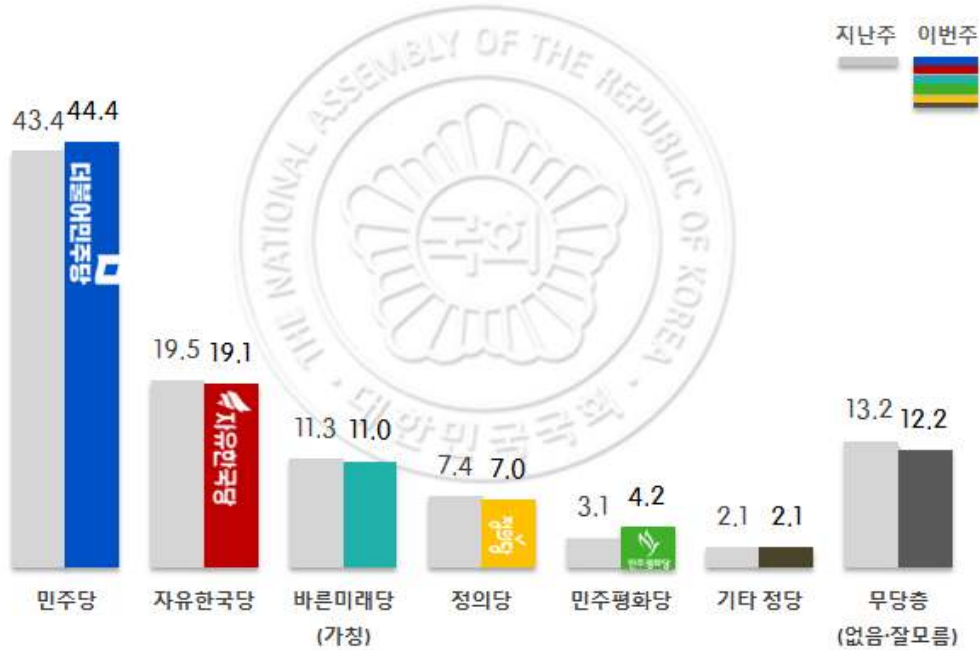
◆ 2018년 1월 5주차(29일~2일), 2월 1주차(5일~9일) 일간집계

	사례수		민주당	자유 한국당	국민의당	바른정당	정의당	기타 정당	없음	잘 모름	없음/ 잘 모름	계
	조사완료	목표할당	%	%	%	%	%	%	%	%	%	%
1/29(월)	(1002)	(1000)	50.0	20.7	3.3	5.8	5.2	2.0	10.3	2.7	13.0	100.0
1/30(화)	(1001)	(1000)	46.0	20.2	4.0	6.5	6.6	2.4	11.6	2.7	14.3	100.0
1/31(수)	(1000)	(1000)	48.4	19.2	5.5	6.3	5.0	2.1	10.8	2.7	13.5	100.0
2/1(목)	(1001)	(1000)	50.5	18.6	5.9	5.5	5.1	2.1	10.2	2.1	12.3	100.0
2/2(금)	(1002)	(1000)	47.4	18.1	5.7	7.1	7.2	2.3	9.9	2.3	12.2	100.0
2/5(월)	(1001)	(1000)	47.1	17.9	5.4	7.5	6.8	3.1	10.0	2.2	12.2	100.0
2/6(화)	(1000)	(1000)	46.3	20.1	5.1	7.0	5.9	3.1	9.8	2.7	12.6	100.0
2/7(수)	(1001)	(1000)	46.9	19.8	5.1	6.2	6.2	2.2	10.2	3.2	13.5	100.0
2/8(목)	(1001)	(1000)	49.4	18.1	4.8	5.9	6.6	2.4	9.9	2.9	12.8	100.0
2/9(금)	(1000)	(1000)	50.4	17.8	4.2	4.3	6.5	2.4	11.6	2.9	14.5	100.0

※일일 지표는 2-day-rolling

◆ '신정당구도' 잠재 정당 지지도

 '신정당구도' 잠재 정당 지지도: '18년 2월 1주차 주간집계 단위: %



•의뢰기관: CBS •조사기관: 리얼미터 •총응답자: 전국 성인 2,501명 •표집오차: 95% 신뢰수준 ±2.0%p •응답률: 4.9%
 •조사방법: 무선 전화면접(10%), 무선(70%), 유선(20%) 자동응답 혼용 •조사기간: 2018년 2월 5일(월) ~ 2월 9일(금)

문2. 그러시다면 다음과 같은 정당구도 하에서는 어느 정당을 지지하시거나 약간이라도 더 호감이 있으십니까? (1~5번 무작위 배열)

조사인원	목표할당	사례수	민주당	자유한국당	바른미래당 (가칭)	민주평화당	정의당	기타 정당	없음	잘 모름	없음/ 잘 모름	계
			%	%	%	%	%	%	%	%	%	
■ 전 체 ■	(2501)	(2500)	44.4	19.1	11.0	4.2	7.0	2.1	8.7	3.5	12.2	100.0
■ 지 역 ■												
서울	(671)	(490)	47.6	16.5	9.8	3.5	8.8	1.9	8.4	3.5	11.9	100.0
경기/인천	(720)	(750)	47.5	16.8	11.6	3.1	6.4	1.7	8.6	4.2	12.9	100.0
대전/충청/세종	(211)	(260)	39.5	20.6	11.2	3.4	9.2	2.6	11.1	2.5	13.6	100.0
강원	(92)	(75)	35.2	22.0	14.5	3.5	9.9	1.2	10.4	3.2	13.6	100.0
부산/경남/울산	(313)	(395)	45.7	24.4	8.2	4.7	5.3	.8	7.6	3.4	10.9	100.0
대구/경북	(228)	(250)	26.4	32.5	14.7	4.2	5.9	3.3	9.2	3.8	13.1	100.0
광주/전라	(234)	(250)	51.1	8.0	12.0	9.5	7.0	4.4	6.1	1.8	7.9	100.0
제주	(32)	(30)	57.7	13.8	5.0	1.6	.0	4.2	17.8	.0	17.8	100.0
■ 지 수 도 권 ■	(1391)	(1240)	47.5	16.7	10.9	3.3	7.3	1.8	8.5	3.9	12.5	100.0

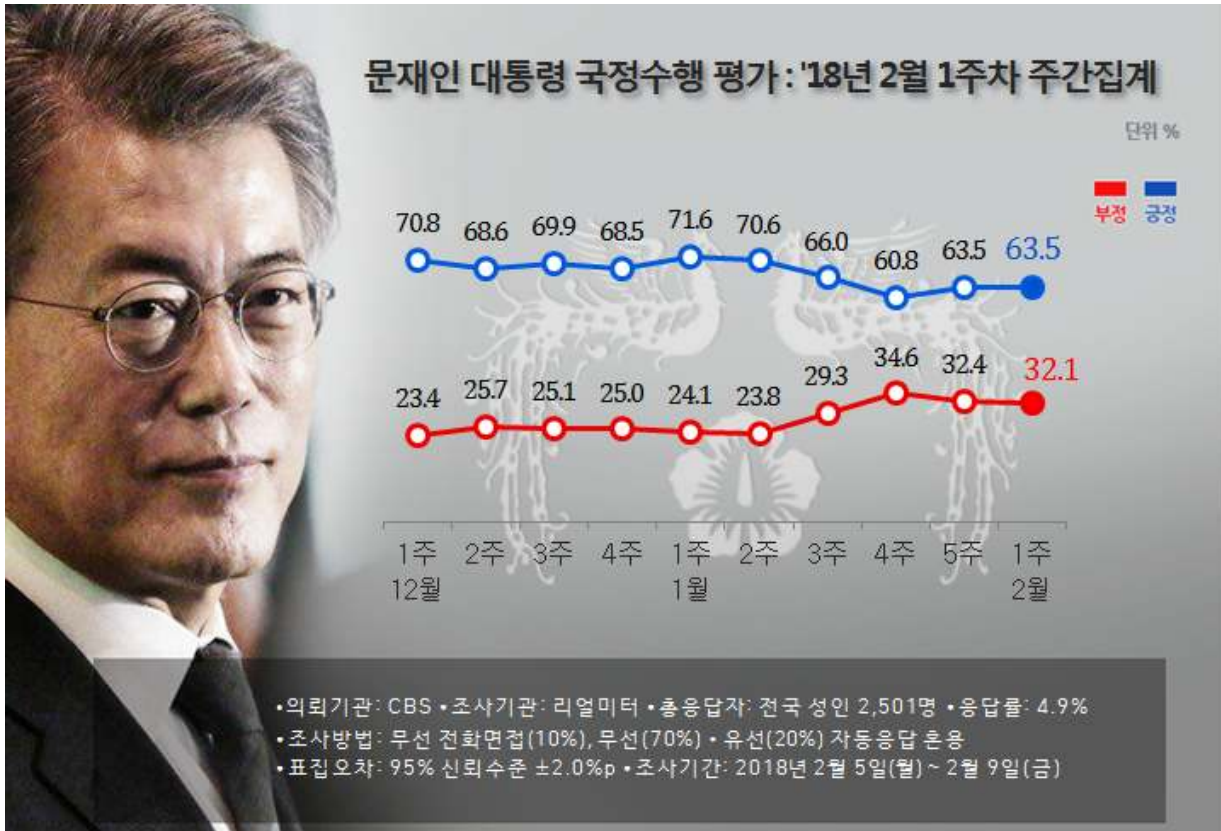
	사례수		민주당	자유한국(가칭) 당	바른미래 당	민주평화 당	정의당	기타 정당	없음	잘 모름	없음/ 잘 모름	계
	조사완료	목표할당	%	%	%	%	%	%	%	%	%	%
■ 전 체 ■	(2501)	(2500)	44.4	19.1	11.0	4.2	7.0	2.1	8.7	3.5	12.2	100.0
■ 성 남 여 ■	(1786) (715)	(1240) (1260)	39.7 49.0	22.9 15.4	12.8 9.2	4.6 3.9	6.9 7.2	2.1 2.2	7.8 9.5	3.1 3.7	11.0 13.1	100.0 100.0
■ 연 령 ■	(269)	(435)	47.3	12.1	13.5	.9	7.0	1.5	14.4	3.3	17.7	100.0
30 ~ 39세	(371)	(435)	61.6	7.6	7.2	3.8	9.6	.1	8.3	1.7	10.1	100.0
40 ~ 49세	(522)	(510)	56.2	14.3	8.1	2.2	8.9	1.8	6.5	1.9	8.4	100.0
50 ~ 59세	(634)	(505)	38.4	20.1	13.9	6.2	6.6	2.7	8.9	3.2	12.0	100.0
60세 이상	(705)	(615)	25.3	35.5	12.0	7.0	3.9	3.8	6.4	6.1	12.5	100.0
■ 정 당 지 도 ■	(1133)	(1206)	84.0	3.0	2.6	2.5	4.7	.9	.8	1.5	2.3	100.0
자유한국당	(519)	(466)	2.8	77.5	7.6	2.4	.9	1.7	3.7	3.4	7.1	100.0
바른미래당	(128)	(120)	8.3	6.2	62.7	9.1	3.2	6.9	1.9	1.8	3.7	100.0
정의당	(153)	(142)	8.8	7.0	63.4	11.8	4.2	.3	3.3	1.2	4.4	100.0
기타 정당	(156)	(156)	18.0	4.4	5.8	7.8	58.3	2.4	2.3	1.0	3.3	100.0
없음	(79)	(66)	4.7	23.0	16.6	17.2	1.0	25.7	5.5	6.2	11.7	100.0
잘 모름	(261)	(272)	8.3	9.5	6.1	3.7	4.0	1.9	60.1	6.4	66.5	100.0
없음/ 잘 모름	(72)	(72)	10.0	22.3	10.7	3.5	2.3	.6	16.1	34.4	50.6	100.0
없음/ 잘 모름	(333)	(344)	8.6	12.2	7.1	3.7	3.7	1.6	51.0	12.2	63.2	100.0
■ 국 정 평 가 ■	(966)	(1037)	76.9	2.2	3.7	3.0	9.9	1.1	1.3	1.9	3.2	100.0
매우 잘함	(552)	(549)	45.0	8.4	12.0	6.2	7.9	2.3	13.9	4.4	18.3	100.0
잘함	(346)	(334)	9.8	35.9	21.7	5.4	3.3	3.1	15.7	5.1	20.8	100.0
보통	(532)	(469)	3.4	55.0	18.5	2.9	3.3	2.7	11.6	2.5	14.1	100.0
못함	(1518)	(1586)	65.9	4.4	6.6	4.1	9.2	1.5	5.6	2.8	8.4	100.0
매우 못함	(878)	(803)	6.1	47.1	19.9	3.9	3.3	2.9	13.3	3.6	16.9	100.0
잘 모름	(105)	(111)	14.6	28.6	10.7	8.4	3.1	5.5	18.0	11.2	29.2	100.0
■ 이 보 성 향 ■	(564)	(530)	21.2	44.9	10.2	4.9	4.5	1.9	10.3	2.1	12.4	100.0
중진	(991)	(976)	44.3	14.5	16.2	3.9	5.8	2.6	9.8	3.0	12.8	100.0
진	(728)	(765)	63.5	6.2	6.3	4.4	10.7	2.0	5.1	2.0	7.1	100.0
잘 모름	(218)	(228)	34.8	22.4	6.8	3.7	6.0	1.3	11.8	13.1	24.9	100.0
■ 직 사 노 가 자 ■	(720)	(724)	56.2	11.1	8.8	2.7	10.7	.6	8.2	1.7	9.8	100.0
사무직	(266)	(227)	42.0	21.5	7.7	6.6	7.2	2.3	9.7	3.0	12.7	100.0
노동자	(283)	(428)	40.9	21.1	13.7	5.3	4.9	3.7	5.7	4.7	10.4	100.0
자영업	(554)	(450)	41.6	25.6	11.9	5.2	4.8	2.3	7.2	1.4	8.6	100.0
학원	(157)	(201)	37.4	16.4	16.6	2.7	5.5	2.4	13.4	5.6	19.0	100.0
농업	(70)	(63)	29.1	27.8	17.1	5.7	4.2	1.3	10.6	4.2	14.8	100.0
정부	(194)	(150)	26.1	32.9	12.8	5.5	4.4	2.2	10.9	5.2	16.1	100.0
기타	(257)	(257)	43.8	17.1	7.2	3.3	7.4	3.1	11.0	7.1	18.1	100.0

◆ 2018년 1월 5주차(29일~2일), 2월 1주차(5일~9일) 일간집계

	사례수		민주당	자유한국(가칭) 당	바른미래 당	민주평화 당	정의당	기타 정당	없음	잘 모름	없음/ 잘 모름	계
	조사완료	목표할당	%	%	%	%	%	%	%	%	%	%
1/29(월)	(1002)	(1000)	45.8	19.2	11.7	3.7	7.0	2.0	7.1	3.5	10.6	100.0
1/30(화)	(1001)	(1000)	41.3	21.1	10.7	3.0	6.7	2.4	10.4	4.4	14.8	100.0
1/31(수)	(1000)	(1000)	41.3	21.4	11.2	3.1	7.4	1.9	10.2	3.6	13.8	100.0
2/1(목)	(1001)	(1000)	45.9	17.4	11.8	3.1	7.2	2.2	9.3	3.1	12.5	100.0
2/2(금)	(1002)	(1000)	44.1	18.1	11.7	3.5	8.2	2.1	9.1	3.0	12.2	100.0
2/5(월)	(1001)	(1000)	43.1	20.4	11.6	4.3	7.5	1.7	8.9	2.4	11.3	100.0
2/6(화)	(1000)	(1000)	42.4	21.7	11.9	4.5	6.6	1.6	8.3	3.0	11.3	100.0
2/7(수)	(1001)	(1000)	43.7	20.7	10.5	3.8	7.3	2.0	8.4	3.6	12.0	100.0
2/8(목)	(1001)	(1000)	46.4	17.9	10.8	3.9	7.2	2.4	8.0	3.4	11.5	100.0
2/9(금)	(1000)	(1000)	45.5	17.0	11.1	4.2	7.2	2.4	9.0	3.6	12.6	100.0

※일일 지표는 2-day-rolling

◆ 문재인 대통령 국정수행 평가



문3. 선생님께서는 현재 문재인 대통령의 국정수행에 대하여 어떻게 평가하십니까? (보기 A순, B순 배열)

	사례수	①매우	②잘하는	③잘못하	④매우	●잘한다	●잘못한	잘 모름	계	
		잘한다	편	는 편	잘 못함	((①+②))	((③+④))			
	조사완료	목표할당	%	%	%	%	%	%	%	
■ 전 체 ■	(2501)	(2500)	41.5	22.0	13.3	18.8	63.5	32.1	4.4	100.0
■ 지역1 ■										
서 울	(671)	(490)	42.4	22.0	10.7	22.0	64.4	32.7	2.9	100.0
경 기/ 인 천	(720)	(750)	44.3	20.9	11.5	17.8	65.2	29.3	5.6	100.0
대전/충청/세종	(211)	(260)	35.5	27.4	18.2	16.3	63.0	34.5	2.5	100.0
강 원	(92)	(75)	32.2	16.9	16.2	24.3	49.1	40.5	10.5	100.0
부산/경남/울산	(313)	(395)	40.3	21.6	16.9	18.3	61.9	35.2	2.9	100.0
대 구/ 경 북	(228)	(250)	30.9	15.3	18.5	28.5	46.2	47.0	6.8	100.0
광 주/ 전 라	(234)	(250)	53.6	25.5	7.9	8.3	79.1	16.2	4.7	100.0
제 주	(32)	(30)	35.2	43.4	10.8	9.2	78.6	20.0	1.5	100.0
■ 지역2 ■										
지 수 도 권	(1391)	(1240)	43.5	21.3	11.2	19.5	64.9	30.6	4.5	100.0
■ 성 별 ■										
남 자	(1786)	(1240)	35.6	22.8	15.3	22.5	58.5	37.8	3.7	100.0
여 자	(715)	(1260)	47.3	21.1	11.5	15.1	68.4	26.5	5.1	100.0
■ 연 령 ■										
19 ~ 29 세	(269)	(435)	37.1	28.9	14.1	16.2	66.0	30.4	3.6	100.0
30 대	(371)	(435)	59.8	17.9	7.2	13.2	77.7	20.4	1.9	100.0
40 대	(522)	(510)	55.6	18.9	9.6	14.3	74.5	23.9	1.6	100.0
50 대	(634)	(505)	36.3	20.2	14.1	24.5	56.5	38.6	4.9	100.0
60 세 이 상	(705)	(615)	24.3	23.9	19.7	23.4	48.2	43.1	8.8	100.0

	사례수		①매우 잘한다	②잘하는 편	③잘못하 는 편	④매우 잘 못함	①잘한다 ((①+②))	③잘못한 다 ((③+④))	잘 모름	계
	조사완료	목표할당	%	%	%	%	%	%	%	%
■ 전 체 ■	(2501)	(2500)	41.5	22.0	13.3	18.8	63.5	32.1	4.4	100.0
■ 정당 지지도 ■										
민 자유한 국 당	(1133)	(1206)	71.9	22.4	2.6	1.8	94.3	4.4	1.3	100.0
국 민 의 당	(519)	(466)	1.8	8.3	27.4	55.9	10.2	83.3	6.5	100.0
바 른 정 당	(128)	(120)	19.1	29.9	20.9	28.0	49.0	48.8	2.2	100.0
정 의 당	(153)	(142)	7.0	30.5	29.8	27.8	37.5	57.6	4.9	100.0
기 타 정 당	(156)	(156)	52.6	25.1	7.6	10.2	77.6	17.8	4.5	100.0
없	(79)	(66)	15.2	19.8	18.1	36.2	35.1	54.3	10.6	100.0
잘 모	(261)	(272)	8.7	33.1	25.8	23.5	41.8	49.2	9.0	100.0
없음 / 잘 모	(72)	(72)	18.5	25.4	19.1	13.7	43.9	32.8	23.4	100.0
없음 / 잘 모	(333)	(344)	10.7	31.5	24.4	21.4	42.2	45.8	12.0	100.0
■ 잠재정당지지도 ■										
민 주 당	(1045)	(1110)	71.9	22.3	2.9	1.4	94.2	4.4	1.5	100.0
자 유한 국 당	(524)	(479)	4.8	9.7	25.0	53.9	14.5	78.9	6.6	100.0
바 른 미 래 화 당	(293)	(276)	14.0	23.8	26.3	31.5	37.8	57.8	4.3	100.0
민 주 평 화 당	(118)	(106)	29.3	32.0	16.9	12.9	61.3	29.9	8.8	100.0
정 의 당	(174)	(176)	58.3	24.6	6.3	8.8	83.0	15.1	1.9	100.0
기 타 정 당	(56)	(53)	21.6	23.4	19.5	24.0	45.0	43.5	11.5	100.0
없	(205)	(216)	6.1	35.2	24.2	25.2	41.4	49.4	9.2	100.0
잘 모	(86)	(85)	23.5	28.2	20.1	13.6	51.7	33.7	14.6	100.0
없음 / 잘 모	(291)	(301)	11.0	33.2	23.1	21.9	44.3	45.0	10.7	100.0
■ 이 념 성 향 ■										
보 중 도	(564)	(530)	22.5	13.5	19.3	38.4	36.0	57.6	6.4	100.0
중 진 보	(991)	(976)	38.7	22.7	15.3	19.1	61.4	34.4	4.2	100.0
진 보	(728)	(765)	61.4	24.2	6.2	5.7	85.6	11.9	2.5	100.0
잘 모	(218)	(228)	30.9	31.0	15.1	15.5	61.9	30.6	7.5	100.0
■ 직 무 업 직 ■										
사 무 직	(720)	(724)	55.6	19.6	8.7	14.7	75.2	23.4	1.4	100.0
노 가 정 주	(266)	(227)	43.7	19.5	14.4	16.9	63.2	31.2	5.5	100.0
자 영 부	(283)	(428)	36.0	19.2	16.8	20.3	55.2	37.1	7.7	100.0
학 생	(554)	(450)	37.2	22.0	13.9	23.6	59.3	37.5	3.2	100.0
림 어 생	(157)	(201)	27.4	31.0	15.9	21.4	58.4	37.3	4.3	100.0
농 어	(70)	(63)	18.9	30.7	22.2	23.4	49.5	45.6	4.9	100.0
무 업	(194)	(150)	25.4	27.3	20.1	19.7	52.6	39.7	7.6	100.0
기 직	(257)	(257)	42.5	23.0	10.7	17.1	65.5	27.8	6.7	100.0

◆ 2018년 1월 5주차(29일~2일), 2월 1주차(5일~9일) 일간집계

	사례수		①매우 잘한다	②잘하는 편	③잘못하 는 편	④매우 잘 못함	잘한다 ((①+②))	잘못한다 ((③+④))	잘 모름	계
	조사완료	목표할당	%	%	%	%	%	%	%	%
1/29(월)	(1002)	(1000)	42.1	22.6	12.3	19.6	64.7	31.9	3.3	100.0
1/30(화)	(1001)	(1000)	39.3	22.5	15.0	19.7	61.8	34.7	3.6	100.0
1/31(수)	(1000)	(1000)	38.9	22.6	13.7	20.9	61.5	34.6	4.0	100.0
2/1(목)	(1001)	(1000)	41.0	23.3	11.2	19.6	64.3	30.8	4.8	100.0
2/2(금)	(1002)	(1000)	40.5	24.6	11.1	19.4	65.0	30.5	4.5	100.0
2/5(월)	(1001)	(1000)	39.6	24.2	12.6	20.1	63.8	32.7	3.4	100.0
2/6(화)	(1000)	(1000)	38.7	22.0	13.6	21.5	60.7	35.2	4.1	100.0
2/7(수)	(1001)	(1000)	40.4	23.0	13.0	18.3	63.4	31.3	5.4	100.0
2/8(목)	(1001)	(1000)	43.3	22.6	12.8	16.6	65.9	29.4	4.7	100.0
2/9(금)	(1000)	(1000)	43.8	20.4	13.7	18.1	64.3	31.7	4.0	100.0

※일일 지표는 2-day-rolling

◆ 기초 문항 ◆

※ 이제 끝으로 통계처리를 위해 몇 가지 여쭙겠습니다 ※

지역. 선생님께서 현재 거주하고 계시는 지역은 어디입니까?

- 01번. 서울(skip to 직업)
- 02번. 경기/인천(skip to 상세1)
- 03번. 대전/충청/세종(skip to 상세2)
- 04번. 강원 (skip to 직업)
- 05번. 부산/울산/경남(skip to 상세3)
- 06번. 대구/경북(skip to 상세4)
- 07번. 광주/전남/전북(skip to 상세5)
- 08번. 제주 (skip to 직업)

상세지역1. 그렇다면 선생님께서 현재 사시는 세부지역은 어디입니까?

- 01번. 경기
- 02번. 인천

상세지역2. 그렇다면 선생님께서 현재 사시는 세부지역은 어디입니까?

- 01번. 대전
- 02번. 충남
- 03번. 충북
- 04번. 세종

상세지역3. 그렇다면 선생님께서 현재 사시는 세부지역은 어디입니까?

- 01번. 부산
- 02번. 경남
- 03번. 울산

상세지역4. 그렇다면 선생님께서 현재 사시는 세부지역은 어디입니까?

- 01번. 대구
- 02번. 경북

상세지역5. 그렇다면 선생님께서 현재 사시는 세부지역은 어디입니까?

- 01번. 광주
- 02번. 전남
- 03번. 전북

직업. 선생님의 직업은 무엇입니까?

- 01번. 사무직
- 02번. 노동직
- 03번. 가정주부
- 04번. 자영업
- 05번. 학생
- 06번. 농업/축산업/임업/수산업
- 07번. 무직
- 08번. 기타

이념성향. 선생님께서는 스스로 생각하실 때 어떤 이념적 성향을 가졌다고 생각하십니까?

- 01번. 보수
- 02번. 중도
- 03번. 진보
- 04번. 잘 모르겠다.

19대 대선투표. 선생님께서는 이번 대통령 선거에서 누구에게 투표하셨습니다? (보기 1~5번 무작위 배열)

- 01번. 문재인
- 02번. 홍준표
- 03번. 안철수
- 04번. 유승민
- 05번. 심상정
- 06번. 기타 후보
- 07번. 투표하지 않았다
- 08번. 잘 모르겠다

맺음말. 죄송합니다. 선생님께서는 조사대상자가 아닙니다. 감사합니다.

Ending. 오랜 시간동안 끝까지 응답해 주셔서 대단히 감사합니다. 지금까지 저희는 여론조사 전문기관 리얼미터였습니다.

◆ 기초 문항 ◆

※ 이제 끝으로 통계처리를 위해 몇 가지 여쭙겠습니다 ※

직업. 선생님의 직업은 무엇입니까?

- | | | |
|----------|----------|--------------------|
| 01번. 사무직 | 02번. 노동직 | 03번. 가정주부 |
| 04번. 자영업 | 05번. 학생 | 06번. 농업/축산업/임업/수산업 |
| 07번. 무직 | 08번. 기타 | |

이념성향. 선생님께서는 스스로 생각하실 때 어떤 이념적 성향을 가졌다고 생각하십니까?

- | | |
|---------|-------------|
| 01번. 보수 | 02번. 중도 |
| 03번. 진보 | 04번. 모름/무응답 |

19대 대선투표. 선생님께서는 이번 대통령 선거에서 누구에게 투표하셨습니다? (보기 1~5번 무작위 배열)

- | | |
|---------------|-------------|
| 01번. 문재인 | 02번. 홍준표 |
| 03번. 안철수 | 04번. 유승민 |
| 05번. 심상정 | 06번. 기타 후보 |
| 07번. 투표하지 않았다 | 08번. 모름/무응답 |



끝까지 응답해 주셔서 감사합니다. 지금까지 여론조사 전문기관 리얼미터였습니다. 안녕히 계십시오.