

리얼미터 주중집계

2018년 2월 1주차 (5일~7일)



2018. 2. 7

REALMETER

제1장

조 사 개 요

◆ 조사 설계

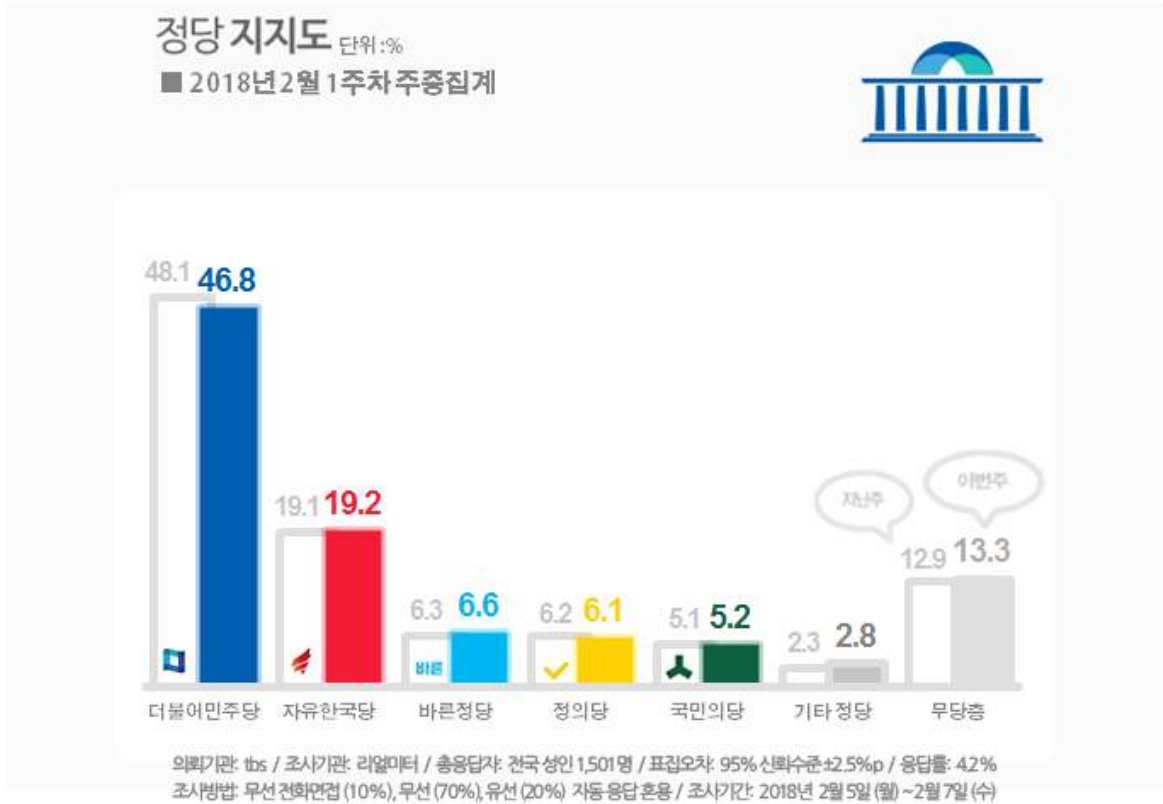
| | |
|-------------------|---|
| 조사의뢰자 | tbs |
| 조사기관 | (주)리얼미터 |
| 조사지역·대상 및 표본크기 | 전국 만 19세 이상 남녀 1,501명 |
| 조사일시 | 2018년 2월 5일 ~ 7일 (3일간) |
| 조사방법 | 무선 전화면접(10%), 무선(70%)·유선(20%) 자동응답 혼용 |
| 표본오차 | 95%신뢰수준 ±2.5%p |
| 응답률 | 4.2% (총 통화 35,326명 중 1,501명 응답 완료) |
| 표집방법 | 무선(80%)·유선(20%) 병행 무작위생성 표집틀을 통한 임의 전화걸기 |
| 가중값 산출 및 적용방법 | 성, 연령, 권역별 가중 부여 (2017년 8월말 행정안전부 주민등록 인구 기준), [림가중] |

◆ 응답자 특성

| 구 분 | | 조사완료 | | 목표할당 | | 가중값 배율 |
|---------|------------------|--------|-------|--------|-------|-----------|
| | | 사례수(명) | 비율(%) | 사례수(명) | 비율(%) | |
| ◆ 전 체 ◆ | | 1,501 | 100.0 | 1,500 | 100.0 | 1.00 |
| ■ 성 ■ | 남 자 | 1,066 | 71.0 | 744 | 49.6 | 0.70 |
| | 여 자 | 435 | 29.0 | 756 | 50.4 | 1.74 |
| ■ 연령 ■ | 19세 이상 29세 이하 | 161 | 10.7 | 261 | 17.4 | 1.62 |
| | 30대 | 219 | 14.6 | 261 | 17.4 | 1.19 |
| | 40대 | 312 | 20.8 | 306 | 20.4 | 0.98 |
| | 50대 | 387 | 25.8 | 303 | 20.2 | 0.78 |
| | 60세 이상 | 422 | 28.1 | 369 | 24.6 | 0.87 |
| ■ 지역 ■ | 서울 | 414 | 27.6 | 294 | 19.6 | 0.71 |
| | 경기 / 인천 | 425 | 28.3 | 450 | 30.0 | 1.06 |
| | 대전/충청/세종 | 133 | 8.9 | 156 | 10.4 | 1.17 |
| | 강원 | 55 | 3.7 | 45 | 3.0 | 0.82 |
| | 부산/경남/울산 | 174 | 11.6 | 237 | 15.8 | 1.36 |
| | 대구 / 경북 | 138 | 9.2 | 150 | 10.0 | 1.09 |
| | 광주 / 전라 | 145 | 9.7 | 150 | 10.0 | 1.03 |
| | 제주 | 17 | 1.1 | 18 | 1.2 | 1.06 |

제2장 조사 결과

◆ 정당 지지도



문1. 선생님께서는 다음 중 어느 정당을 지지하거나 약간이라도 더 호감을 가지고 계십니까? 호명은 무작위 방식입니다. (1~5번 무작위 배열)

| | 사례수 | 민주당 | 자유한국당 | 국민의당 | 바른정당 | 정의당 | 기타 정당 | 없음 | 잘 모름 | 없음/잘 모름 | 계 | |
|-------------|--------|--------|-------|------|------|------|-------|-----|------|---------|------|-------|
| | | | | | | | | | | | | % |
| ■ 전 체 ■ | (1501) | (1500) | 46.8 | 19.2 | 5.2 | 6.6 | 6.1 | 2.8 | 10.4 | 2.9 | 13.3 | 100.0 |
| ■ 지역1 ■ | | | | | | | | | | | | |
| 서울 | (414) | (294) | 47.6 | 17.1 | 4.6 | 6.0 | 7.7 | 2.2 | 11.7 | 3.0 | 14.8 | 100.0 |
| 경기/인천 | (425) | (450) | 49.7 | 17.3 | 5.7 | 7.4 | 4.8 | 3.0 | 9.6 | 2.6 | 12.2 | 100.0 |
| 대전/충청/세종 | (133) | (156) | 35.1 | 19.0 | 4.2 | 10.3 | 7.4 | 4.1 | 14.1 | 5.8 | 19.9 | 100.0 |
| 강원 | (55) | (45) | 46.2 | 24.9 | 6.4 | 4.8 | 2.6 | 4.7 | 9.2 | 1.1 | 10.3 | 100.0 |
| 부산/경남/울산 | (174) | (237) | 48.6 | 23.1 | 2.6 | 6.6 | 4.0 | 2.2 | 11.7 | 1.1 | 12.8 | 100.0 |
| 대구/경북 | (138) | (150) | 29.8 | 31.8 | 5.6 | 6.3 | 11.0 | 2.5 | 9.5 | 3.5 | 13.0 | 100.0 |
| 광주/전라 | (145) | (150) | 60.6 | 8.5 | 9.0 | 3.3 | 5.8 | 3.0 | 6.9 | 2.9 | 9.7 | 100.0 |
| 제주 | (17) | (18) | 69.3 | 20.4 | 6.0 | .0 | .0 | .0 | 4.3 | .0 | 4.3 | 100.0 |
| ■ 지 수 도 권 ■ | | | | | | | | | | | | |
| 지역2 | (839) | (744) | 48.9 | 17.2 | 5.2 | 6.8 | 6.0 | 2.7 | 10.4 | 2.8 | 13.2 | 100.0 |

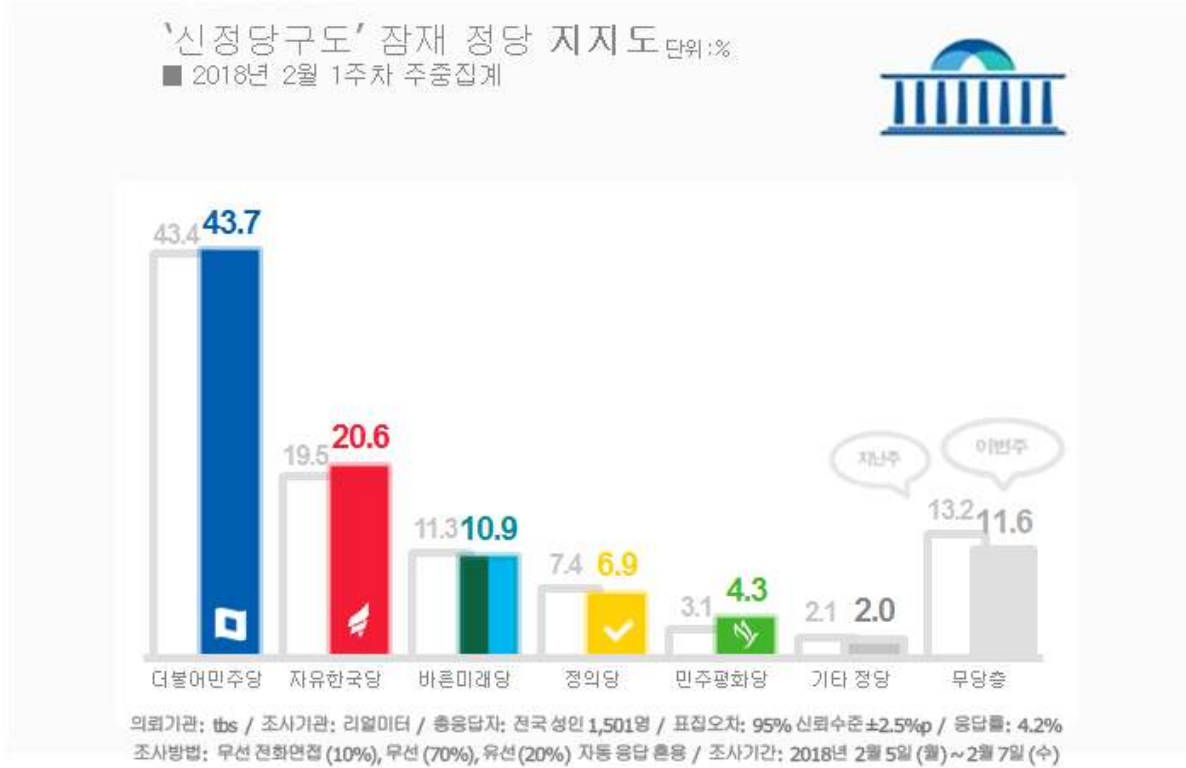
| | 사례수 | | 민주당 | 자유 한국당 | 국민의당 | 바른정당 | 정의당 | 기타 정당 | 없음 | 잘 모름 | 없음/ 잘 모름 | 계 |
|-------------|--------|--------|------|-----------|------|------|------|----------|------|------|-------------|-------|
| | 조사완료 | 목표할당 | % | % | % | % | % | % | % | % | % | % |
| ■ 전 체 ■ | (1501) | (1500) | 46.8 | 19.2 | 5.2 | 6.6 | 6.1 | 2.8 | 10.4 | 2.9 | 13.3 | 100.0 |
| ■ 성 별 ■ | | | | | | | | | | | | |
| 남 자 | (1066) | (744) | 42.1 | 24.4 | 4.8 | 6.9 | 5.6 | 4.0 | 9.8 | 2.3 | 12.2 | 100.0 |
| 여 자 | (435) | (756) | 51.5 | 14.1 | 5.5 | 6.3 | 6.6 | 1.7 | 11.1 | 3.3 | 14.4 | 100.0 |
| ■ 연 령 ■ | | | | | | | | | | | | |
| 19 ~ 29 세 | (161) | (261) | 49.3 | 14.9 | 4.6 | 8.2 | 4.8 | 1.3 | 15.8 | 1.0 | 16.9 | 100.0 |
| 30 대 | (219) | (261) | 64.1 | 9.0 | 2.0 | 5.8 | 8.5 | .9 | 9.1 | .6 | 9.7 | 100.0 |
| 40 대 | (312) | (306) | 60.0 | 16.1 | 6.0 | 3.3 | 6.6 | 1.0 | 6.0 | 1.1 | 7.1 | 100.0 |
| 50 대 | (387) | (303) | 39.7 | 21.6 | 5.6 | 8.0 | 6.1 | 4.1 | 13.2 | 1.7 | 14.9 | 100.0 |
| 60 세 이 상 | (422) | (369) | 27.8 | 30.0 | 6.8 | 7.6 | 5.1 | 5.6 | 9.1 | 8.0 | 17.1 | 100.0 |
| ■ 잠재정당지지도 ■ | | | | | | | | | | | | |
| 민주당 | (616) | (655) | 90.7 | 1.0 | .8 | 1.8 | 2.4 | .3 | 2.4 | .5 | 2.9 | 100.0 |
| 자유한국당 | (340) | (308) | 6.6 | 74.8 | 1.6 | 2.9 | 1.5 | 4.5 | 5.1 | 3.1 | 8.2 | 100.0 |
| 통합개혁신당 | (172) | (164) | 9.7 | 12.9 | 29.9 | 34.4 | 2.4 | 3.3 | 4.4 | 3.0 | 7.4 | 100.0 |
| 민주평화당 | (73) | (64) | 26.3 | 10.9 | 10.1 | 18.2 | 12.8 | 9.1 | 10.8 | 1.8 | 12.6 | 100.0 |
| 정의당 | (95) | (104) | 34.8 | 1.5 | 1.9 | 4.8 | 52.9 | .0 | 3.7 | .4 | 4.1 | 100.0 |
| 기타 정당 | (33) | (29) | 6.9 | 25.5 | 21.1 | 1.4 | 6.0 | 33.6 | 5.4 | .0 | 5.4 | 100.0 |
| 없음 | (123) | (127) | 5.3 | 7.5 | 1.8 | 2.5 | 1.7 | 1.4 | 74.4 | 5.3 | 79.7 | 100.0 |
| 잘 모름 | (49) | (49) | 21.0 | 7.4 | 3.4 | 3.4 | .9 | 7.0 | 23.3 | 33.5 | 56.8 | 100.0 |
| 없음 / 잘 모름 | (172) | (176) | 9.7 | 7.5 | 2.3 | 2.8 | 1.5 | 3.0 | 60.1 | 13.1 | 73.3 | 100.0 |
| ■ 국정평가 ■ | | | | | | | | | | | | |
| 매우 잘 한다 | (556) | (599) | 82.6 | 1.1 | 3.2 | 1.1 | 8.4 | .9 | 1.8 | .9 | 2.7 | 100.0 |
| 잘 하는 편 | (343) | (345) | 49.0 | 8.7 | 5.7 | 10.5 | 6.3 | 1.7 | 14.7 | 3.4 | 18.1 | 100.0 |
| 잘 못 하는 편 | (201) | (197) | 10.4 | 38.3 | 6.9 | 13.5 | 1.4 | 3.9 | 21.9 | 3.8 | 25.6 | 100.0 |
| 매우 잘 못 함 | (333) | (288) | 3.3 | 56.0 | 8.3 | 8.2 | 3.5 | 5.9 | 12.9 | 1.8 | 14.8 | 100.0 |
| 잘 한 다 | (899) | (944) | 70.3 | 3.9 | 4.1 | 4.5 | 7.6 | 1.2 | 6.5 | 1.9 | 8.3 | 100.0 |
| 잘 못 한 다 | (534) | (485) | 6.2 | 48.8 | 7.8 | 10.3 | 2.7 | 5.1 | 16.6 | 2.6 | 19.2 | 100.0 |
| 잘 모 르 | (68) | (71) | 12.8 | 20.3 | 1.8 | 8.8 | 9.2 | 8.5 | 21.3 | 17.3 | 38.6 | 100.0 |
| ■ 이 념 성 향 ■ | | | | | | | | | | | | |
| 보 수 | (355) | (331) | 21.0 | 47.3 | 4.6 | 6.4 | 3.7 | 3.9 | 11.7 | 1.3 | 13.0 | 100.0 |
| 중 도 | (590) | (593) | 47.3 | 14.5 | 8.3 | 9.3 | 5.6 | 2.5 | 10.7 | 1.8 | 12.5 | 100.0 |
| 진 보 | (426) | (443) | 68.8 | 4.8 | 2.4 | 4.6 | 9.2 | 1.6 | 6.5 | 2.0 | 8.5 | 100.0 |
| 잘 모 르 | (130) | (133) | 36.0 | 18.3 | 1.9 | 1.4 | 4.2 | 5.0 | 19.3 | 13.9 | 33.2 | 100.0 |
| ■ 직 업 ■ | | | | | | | | | | | | |
| 사 무 직 | (446) | (456) | 60.6 | 14.8 | 2.5 | 4.4 | 8.0 | 1.3 | 7.5 | 1.1 | 8.5 | 100.0 |
| 노 동 직 | (167) | (136) | 43.3 | 19.0 | 3.6 | 7.4 | 5.3 | 3.0 | 12.2 | 6.1 | 18.4 | 100.0 |
| 가 정 주 부 | (169) | (255) | 41.1 | 16.2 | 10.0 | 11.0 | 5.0 | 3.1 | 9.8 | 3.8 | 13.6 | 100.0 |
| 자 영 업 | (334) | (271) | 42.8 | 25.1 | 5.7 | 6.2 | 6.7 | 3.7 | 7.7 | 2.1 | 9.8 | 100.0 |
| 학 생 | (89) | (116) | 36.5 | 17.9 | 6.8 | 11.5 | 2.7 | 1.1 | 21.2 | 2.3 | 23.5 | 100.0 |
| 농 립 어 | (47) | (43) | 35.5 | 25.0 | 5.2 | 4.5 | 4.2 | 11.0 | 12.8 | 1.9 | 14.7 | 100.0 |
| 무 직 | (109) | (86) | 28.7 | 31.8 | 5.3 | 5.3 | 4.9 | 4.6 | 12.1 | 7.2 | 19.3 | 100.0 |
| 기 타 | (140) | (137) | 47.1 | 19.2 | 4.3 | 3.3 | 5.9 | 3.0 | 14.3 | 3.0 | 17.3 | 100.0 |

◆ 2018년 1월 5주차(29일~2일), 2월 1주차(5일~7일) 일간집계

| | 사례수 | | 민주당 | 자유 한국당 | 국민의당 | 바른정당 | 정의당 | 기타 정당 | 없음 | 잘 모름 | 없음/ 잘 모름 | 계 |
|---------|--------|--------|------|-----------|------|------|-----|----------|------|------|-------------|-------|
| | 조사완료 | 목표할당 | % | % | % | % | % | % | % | % | % | % |
| 1/29(월) | (1002) | (1000) | 50.0 | 20.7 | 3.3 | 5.8 | 5.2 | 2.0 | 10.3 | 2.7 | 13.0 | 100.0 |
| 1/30(화) | (1001) | (1000) | 46.0 | 20.2 | 4.0 | 6.5 | 6.6 | 2.4 | 11.6 | 2.7 | 14.3 | 100.0 |
| 1/31(수) | (1000) | (1000) | 48.4 | 19.2 | 5.5 | 6.3 | 5.0 | 2.1 | 10.8 | 2.7 | 13.5 | 100.0 |
| 2/1(목) | (1001) | (1000) | 50.5 | 18.6 | 5.9 | 5.5 | 5.1 | 2.1 | 10.2 | 2.1 | 12.3 | 100.0 |
| 2/2(금) | (1002) | (1000) | 47.4 | 18.1 | 5.7 | 7.1 | 7.2 | 2.3 | 9.9 | 2.3 | 12.2 | 100.0 |
| 2/5(월) | (1001) | (1000) | 47.1 | 17.9 | 5.4 | 7.5 | 6.8 | 3.1 | 10.0 | 2.2 | 12.2 | 100.0 |
| 2/6(화) | (1000) | (1000) | 46.3 | 20.1 | 5.1 | 7.0 | 5.9 | 3.1 | 9.8 | 2.7 | 12.6 | 100.0 |
| 2/7(수) | (1001) | (1000) | 46.9 | 19.8 | 5.1 | 6.2 | 6.2 | 2.2 | 10.2 | 3.2 | 13.5 | 100.0 |

※일일 지표는 2-day-rolling

◆ '신정당구도' 잠재 정당 지지도



문2. 그러시다면 다음과 같은 정당구도 하에서는 어느 정당을 지지하시거나 약간이라도 더 호감이 있으십니까? (1~5번 무작위 배열)

| 구분 | 시례수 | 목표할당 | 민주당 | 자유한국당 | 국민·바른통합혁신당 | 국민·바른통합반대민주당 | 정의당 | 기타 정당 | 없음 | 잘 모름 | 없음/ 잘 모름 | 계 |
|----------|--------|--------|------|-------|------------|--------------|------|-------|------|------|----------|-------|
| | | | % | % | % | % | % | % | % | % | % | |
| 전체 | (1501) | (1500) | 43.7 | 20.6 | 10.9 | 4.3 | 6.9 | 2.0 | 8.4 | 3.2 | 11.6 | 100.0 |
| 지역1 | | | | | | | | | | | | |
| 서울 | (414) | (294) | 48.2 | 18.7 | 9.1 | 3.2 | 7.5 | 1.7 | 7.2 | 4.4 | 11.6 | 100.0 |
| 경기/인천 | (425) | (450) | 45.0 | 18.0 | 13.9 | 3.8 | 6.5 | 1.2 | 8.2 | 3.4 | 11.6 | 100.0 |
| 대전/충청/세종 | (133) | (156) | 33.5 | 23.4 | 13.1 | 2.4 | 9.7 | 3.1 | 12.0 | 2.8 | 14.8 | 100.0 |
| 강원 | (55) | (45) | 43.2 | 14.1 | 14.7 | 2.5 | 10.0 | 2.0 | 11.2 | 2.3 | 13.5 | 100.0 |
| 부산/경남/울산 | (174) | (237) | 46.8 | 26.4 | 6.8 | 4.5 | 4.7 | .6 | 6.5 | 3.5 | 10.1 | 100.0 |
| 대구/경북 | (138) | (150) | 26.7 | 32.1 | 10.9 | 4.2 | 7.2 | 3.9 | 12.9 | 2.1 | 15.0 | 100.0 |
| 광주/전라 | (145) | (150) | 50.3 | 10.1 | 9.3 | 10.3 | 7.0 | 4.2 | 6.1 | 2.7 | 8.8 | 100.0 |
| 제주 | (17) | (18) | 69.3 | 20.4 | 6.0 | .0 | .0 | .0 | 4.3 | .0 | 4.3 | 100.0 |
| 지역2 | | | | | | | | | | | | |
| 수도권 | (839) | (744) | 46.3 | 18.3 | 12.0 | 3.6 | 6.9 | 1.4 | 7.8 | 3.8 | 11.6 | 100.0 |

| | 사례수 | | 민주당 | 자유 한국당 | 국민· 바른 통합개혁 신당 | 국민· 바른 통합반대 민주평화 당 | 정의당 | 기타 정당 | 없음 | 잘 모름 | 없음/ 잘 모름 | 계 |
|---------------|--------|--------|------|-----------|-------------------------|--------------------------------|------|----------|------|------|-------------|-------|
| | 조사완료 | 목표할당 | % | % | % | % | % | % | % | % | % | |
| ■ 전 체 ■ | (1501) | (1500) | 43.7 | 20.6 | 10.9 | 4.3 | 6.9 | 2.0 | 8.4 | 3.2 | 11.6 | 100.0 |
| ■ 성 남 별 ■ | (1066) | (744) | 39.0 | 25.3 | 12.2 | 4.7 | 6.2 | 2.1 | 7.8 | 2.7 | 10.5 | 100.0 |
| ■ 성 녀 자 ■ | (435) | (756) | 48.2 | 15.9 | 9.7 | 3.8 | 7.6 | 1.8 | 9.1 | 3.8 | 12.9 | 100.0 |
| ■ 연 령 ■ | | | | | | | | | | | | |
| 19 ~ 29 세 | (161) | (261) | 46.6 | 15.0 | 14.8 | .0 | 8.1 | .4 | 12.0 | 3.2 | 15.2 | 100.0 |
| 30 대 | (219) | (261) | 61.9 | 9.0 | 5.4 | 3.9 | 9.5 | .2 | 8.5 | 1.5 | 10.0 | 100.0 |
| 40 대 | (312) | (306) | 56.9 | 15.2 | 8.3 | 1.6 | 8.6 | 1.7 | 5.8 | 1.9 | 7.7 | 100.0 |
| 50 대 | (387) | (303) | 36.6 | 21.5 | 11.0 | 6.6 | 6.6 | 3.3 | 11.4 | 3.0 | 14.4 | 100.0 |
| 60 세 이 상 | (422) | (369) | 23.5 | 36.3 | 14.2 | 7.9 | 3.1 | 3.4 | 5.7 | 6.0 | 11.6 | 100.0 |
| ■ 정 당 지 지 도 ■ | | | | | | | | | | | | |
| 민주당 지지 | (659) | (702) | 84.6 | 2.9 | 2.3 | 2.4 | 5.1 | .3 | 1.0 | 1.5 | 2.4 | 100.0 |
| 자유한국당 지지 | (327) | (288) | 2.4 | 80.1 | 7.4 | 2.4 | .5 | 2.6 | 3.3 | 1.3 | 4.6 | 100.0 |
| 국민통합신당 지지 | (77) | (78) | 6.6 | 6.3 | 63.1 | 8.3 | 2.6 | 8.0 | 2.9 | 2.2 | 5.1 | 100.0 |
| 바른정의당 지지 | (104) | (99) | 11.8 | 9.0 | 57.0 | 11.8 | 5.0 | .4 | 3.2 | 1.7 | 4.9 | 100.0 |
| 정의당 지지 | (86) | (92) | 17.2 | 5.1 | 4.2 | 8.9 | 59.7 | 1.9 | 2.4 | .5 | 2.9 | 100.0 |
| 기타 정당 지지 | (52) | (42) | 4.2 | 32.8 | 13.1 | 13.9 | .0 | 23.5 | 4.2 | 8.2 | 12.4 | 100.0 |
| 없음 | (155) | (157) | 10.2 | 10.0 | 4.6 | 4.4 | 2.4 | 1.0 | 60.1 | 7.3 | 67.4 | 100.0 |
| 잘 모름 | (41) | (42) | 7.8 | 22.6 | 11.6 | 2.7 | .9 | .0 | 15.7 | 38.7 | 54.4 | 100.0 |
| 없음 / 잘 모름 | (196) | (199) | 9.7 | 12.7 | 6.1 | 4.0 | 2.1 | .8 | 50.6 | 14.0 | 64.6 | 100.0 |
| ■ 국 정 평 가 ■ | | | | | | | | | | | | |
| 매우 잘함 | (556) | (599) | 75.9 | 2.9 | 3.7 | 3.0 | 10.4 | 1.0 | .9 | 2.1 | 3.0 | 100.0 |
| 잘함 | (343) | (345) | 45.8 | 9.9 | 11.5 | 6.7 | 7.3 | 1.4 | 12.6 | 4.7 | 17.3 | 100.0 |
| 못함 | (201) | (197) | 12.7 | 39.5 | 19.9 | 4.7 | 1.8 | 1.9 | 15.3 | 4.2 | 19.5 | 100.0 |
| 매우 못함 | (333) | (288) | 2.1 | 57.9 | 18.5 | 1.8 | 3.3 | 3.3 | 12.2 | .9 | 13.1 | 100.0 |
| 잘못함 | (899) | (944) | 64.9 | 5.5 | 6.6 | 4.4 | 9.3 | 1.1 | 5.1 | 3.1 | 8.2 | 100.0 |
| 잘못함 | (534) | (485) | 6.4 | 50.4 | 19.1 | 3.0 | 2.7 | 2.8 | 13.5 | 2.2 | 15.7 | 100.0 |
| 잘못함 | (68) | (71) | 15.7 | 17.3 | 13.2 | 11.9 | 4.0 | 7.3 | 17.9 | 12.7 | 30.6 | 100.0 |
| ■ 이 념 성 ■ | | | | | | | | | | | | |
| 이념성향 | (355) | (331) | 19.2 | 47.1 | 11.1 | 5.3 | 3.7 | 2.4 | 9.7 | 1.5 | 11.2 | 100.0 |
| 중도 | (590) | (593) | 44.0 | 14.8 | 16.3 | 3.8 | 6.5 | 3.0 | 9.2 | 2.5 | 11.7 | 100.0 |
| 진보 | (426) | (443) | 64.7 | 6.5 | 5.7 | 5.0 | 10.3 | .6 | 4.7 | 2.6 | 7.3 | 100.0 |
| 잘 모름 | (130) | (133) | 32.9 | 27.5 | 4.0 | 1.6 | 5.4 | .9 | 14.3 | 13.3 | 27.7 | 100.0 |
| ■ 직 사 무 ■ | | | | | | | | | | | | |
| 직사무직 | (446) | (456) | 55.1 | 13.8 | 7.4 | 2.3 | 10.8 | .7 | 8.0 | 1.7 | 9.8 | 100.0 |
| 노동자 | (167) | (136) | 40.6 | 19.5 | 7.8 | 9.9 | 5.9 | 2.7 | 11.3 | 2.1 | 13.5 | 100.0 |
| 가정주부 | (169) | (255) | 36.8 | 19.7 | 16.2 | 6.6 | 6.0 | 4.0 | 5.4 | 5.5 | 10.8 | 100.0 |
| 자영업 | (334) | (271) | 42.7 | 28.5 | 10.9 | 3.9 | 4.4 | 1.7 | 6.7 | 1.3 | 8.0 | 100.0 |
| 자학능력 | (89) | (116) | 37.4 | 19.0 | 16.1 | 3.1 | 4.0 | .3 | 12.8 | 7.3 | 20.0 | 100.0 |
| 농림어업 | (47) | (43) | 36.7 | 30.1 | 9.4 | 4.9 | 3.1 | 2.0 | 10.3 | 3.5 | 13.8 | 100.0 |
| 농무기 | (109) | (86) | 24.5 | 30.1 | 18.0 | 3.8 | 3.6 | 1.8 | 12.9 | 5.2 | 18.2 | 100.0 |
| 기타 | (140) | (137) | 42.8 | 22.1 | 7.8 | 2.8 | 7.3 | 3.5 | 9.0 | 4.6 | 13.6 | 100.0 |

◆ 2018년 1월 5주차(29일~2일), 2월 1주차(5일~7일) 일간집계

| | 사례수 | | 민주당 | 자유 한국당 | 국민· 바른 통합개혁 신당 | 국민· 바른 통합반대 민주평화 당 | 정의당 | 기타 정당 | 없음 | 잘 모름 | 없음/ 잘 모름 | 계 |
|---------|--------|--------|------|-----------|-------------------------|--------------------------------|-----|----------|------|------|-------------|-------|
| | 조사완료 | 목표할당 | % | % | % | % | % | % | % | % | % | |
| 1/29(월) | (1002) | (1000) | 45.8 | 19.2 | 11.7 | 3.7 | 7.0 | 2.0 | 7.1 | 3.5 | 10.6 | 100.0 |
| 1/30(화) | (1001) | (1000) | 41.3 | 21.1 | 10.7 | 3.0 | 6.7 | 2.4 | 10.4 | 4.4 | 14.8 | 100.0 |
| 1/31(수) | (1000) | (1000) | 41.3 | 21.4 | 11.2 | 3.1 | 7.4 | 1.9 | 10.2 | 3.6 | 13.8 | 100.0 |
| 2/1(목) | (1001) | (1000) | 45.9 | 17.4 | 11.8 | 3.1 | 7.2 | 2.2 | 9.3 | 3.1 | 12.5 | 100.0 |
| 2/2(금) | (1002) | (1000) | 44.1 | 18.1 | 11.7 | 3.5 | 8.2 | 2.1 | 9.1 | 3.0 | 12.2 | 100.0 |
| 2/5(월) | (1001) | (1000) | 43.1 | 20.4 | 11.6 | 4.3 | 7.5 | 1.7 | 8.9 | 2.4 | 11.3 | 100.0 |
| 2/6(화) | (1000) | (1000) | 42.4 | 21.7 | 11.9 | 4.5 | 6.6 | 1.6 | 8.3 | 3.0 | 11.3 | 100.0 |
| 2/7(수) | (1001) | (1000) | 43.7 | 20.7 | 10.5 | 3.8 | 7.3 | 2.0 | 8.4 | 3.6 | 12.0 | 100.0 |

※일일 지표는 2-day-rolling

◆ 문재인 대통령 국정수행 평가



문3. 선생님께서는 현재 문재인 대통령의 국정수행에 대하여 어떻게 평가하십니까? (보기 A순, B순 배열)

| 사례수 | ①매우 잘한다 | ②잘하는 편 | ③잘못하 는 편 | ④매우 잘 못함 | ●잘한다 (①+②) | ●잘못하 다 (③+④) | 잘 모름 | 계 | |
|----------------|------------|-----------|-------------|-------------|---------------|--------------------|------|-----|-------|
| | | | | | | | | | % |
| ■ 전 체 ■ (1501) | (1500) | 39.9 | 23.0 | 13.1 | 19.3 | 62.9 | 32.4 | 4.7 | 100.0 |
| ■ 지역1 ■ | | | | | | | | | |
| 서 울 (414) | (294) | 37.9 | 25.1 | 9.3 | 24.3 | 63.0 | 33.6 | 3.4 | 100.0 |
| 경 기/ 인 천 (425) | (450) | 40.8 | 21.8 | 12.2 | 18.2 | 62.6 | 30.4 | 7.1 | 100.0 |
| 대전/충청/세종 (133) | (156) | 31.8 | 29.9 | 19.4 | 16.0 | 61.8 | 35.4 | 2.8 | 100.0 |
| 강 원 (55) | (45) | 37.2 | 20.9 | 12.2 | 20.8 | 58.0 | 33.0 | 8.9 | 100.0 |
| 부산/경남/울산 (174) | (237) | 41.0 | 21.6 | 17.5 | 17.4 | 62.6 | 34.9 | 2.5 | 100.0 |
| 대 구/ 경 북 (138) | (150) | 35.3 | 13.4 | 13.4 | 31.6 | 48.8 | 45.0 | 6.2 | 100.0 |
| 광 주/ 전 라 (145) | (150) | 53.2 | 26.4 | 9.5 | 7.2 | 79.6 | 16.7 | 3.6 | 100.0 |
| 제 (17) | (18) | 42.0 | 33.2 | 18.0 | 6.7 | 75.3 | 24.7 | .0 | 100.0 |
| ■ 지 수 도 역2 ■ | | | | | | | | | |
| (839) | (744) | 39.7 | 23.1 | 11.1 | 20.6 | 62.7 | 31.7 | 5.6 | 100.0 |
| ■ 성 별 ■ | | | | | | | | | |
| 남 자 (1066) | (744) | 35.1 | 23.0 | 15.0 | 23.1 | 58.0 | 38.0 | 3.9 | 100.0 |
| 여 자 (435) | (756) | 44.7 | 23.0 | 11.4 | 15.4 | 67.7 | 26.8 | 5.5 | 100.0 |

| | 사례수 | | ①매우 잘한다 | ②잘하는 편 | ③잘못하 는 편 | ④매우 잘 못함 | ①잘한다 ((①+②)) | ③잘못한 다 ((③+④)) | 잘 모름 | 계 |
|---------------|--------|--------|------------|-----------|-------------|-------------|-----------------|----------------------|------|-------|
| | 조사완료 | 목표할당 | % | % | % | % | % | % | % | % |
| ■ 전 체 ■ | (1501) | (1500) | 39.9 | 23.0 | 13.1 | 19.3 | 62.9 | 32.4 | 4.7 | 100.0 |
| ■ 연 령 ■ | | | | | | | | | | |
| 19 ~ 29 세 | (161) | (261) | 34.0 | 29.2 | 13.5 | 19.5 | 63.2 | 33.0 | 3.8 | 100.0 |
| 30 대 | (219) | (261) | 57.0 | 20.9 | 6.0 | 14.1 | 77.9 | 20.1 | 2.0 | 100.0 |
| 40 대 | (312) | (306) | 54.6 | 19.9 | 10.7 | 13.3 | 74.5 | 24.0 | 1.4 | 100.0 |
| 50 대 | (387) | (303) | 35.8 | 18.7 | 13.4 | 26.1 | 54.5 | 39.5 | 5.9 | 100.0 |
| 60 세 이 상 | (422) | (369) | 23.3 | 26.1 | 19.7 | 21.9 | 49.4 | 41.6 | 9.0 | 100.0 |
| ■ 정 당 지 지 도 ■ | | | | | | | | | | |
| 민 주 당 | (659) | (702) | 70.4 | 24.0 | 2.9 | 1.4 | 94.4 | 4.3 | 1.3 | 100.0 |
| 자 유 한 국 당 | (327) | (288) | 2.4 | 10.4 | 26.2 | 56.1 | 12.7 | 82.3 | 5.0 | 100.0 |
| 국 민 의 당 | (77) | (78) | 24.6 | 25.4 | 17.4 | 31.0 | 50.0 | 48.4 | 1.6 | 100.0 |
| 바 른 정 당 | (104) | (99) | 6.7 | 36.4 | 26.8 | 23.8 | 43.1 | 50.6 | 6.3 | 100.0 |
| 정 의 당 | (86) | (92) | 54.8 | 23.8 | 3.1 | 11.1 | 78.6 | 14.2 | 7.1 | 100.0 |
| 기 타 정 당 | (52) | (42) | 12.9 | 14.2 | 18.2 | 40.3 | 27.1 | 58.6 | 14.3 | 100.0 |
| 없 음 / 잘 모름 | (155) | (157) | 6.7 | 32.3 | 27.5 | 23.8 | 39.0 | 51.3 | 9.6 | 100.0 |
| 잘 모름 / 잘 모름 | (41) | (42) | 13.4 | 28.0 | 17.5 | 12.3 | 41.4 | 29.8 | 28.9 | 100.0 |
| 없 음 / 잘 모름 | (196) | (199) | 8.2 | 31.4 | 25.4 | 21.4 | 39.5 | 46.7 | 13.7 | 100.0 |
| ■ 잠재정당지지도 ■ | | | | | | | | | | |
| 민 주 당 | (616) | (655) | 69.4 | 24.1 | 3.8 | .9 | 93.6 | 4.8 | 1.7 | 100.0 |
| 자 유 한 국 당 | (340) | (308) | 5.7 | 11.0 | 25.2 | 54.1 | 16.7 | 79.3 | 4.0 | 100.0 |
| 통합 개혁 신당 | (172) | (164) | 13.6 | 24.3 | 23.9 | 32.5 | 37.9 | 56.4 | 5.7 | 100.0 |
| 민 주 평 화 당 | (73) | (64) | 28.1 | 36.1 | 14.4 | 8.3 | 64.2 | 22.7 | 13.1 | 100.0 |
| 정 의 당 | (95) | (104) | 60.4 | 24.2 | 3.5 | 9.2 | 84.6 | 12.7 | 2.7 | 100.0 |
| 기 타 정 당 | (33) | (29) | 20.2 | 16.7 | 13.0 | 32.5 | 37.0 | 45.5 | 17.5 | 100.0 |
| 없 음 / 잘 모름 | (123) | (127) | 4.1 | 34.3 | 23.8 | 27.8 | 38.4 | 51.6 | 10.0 | 100.0 |
| 잘 모름 / 잘 모름 | (49) | (49) | 26.2 | 33.4 | 16.7 | 5.3 | 59.6 | 22.1 | 18.3 | 100.0 |
| 없 음 / 잘 모름 | (172) | (176) | 10.3 | 34.0 | 21.9 | 21.5 | 44.3 | 43.4 | 12.3 | 100.0 |
| ■ 이 념 성 향 ■ | | | | | | | | | | |
| 보 중 수 도 | (355) | (331) | 20.2 | 13.3 | 19.6 | 40.1 | 33.6 | 59.7 | 6.7 | 100.0 |
| 중 진 보 | (590) | (593) | 38.6 | 22.9 | 15.1 | 18.5 | 61.6 | 33.6 | 4.8 | 100.0 |
| 진 보 | (426) | (443) | 59.6 | 27.4 | 5.9 | 4.8 | 87.0 | 10.8 | 2.2 | 100.0 |
| 잘 모름 | (130) | (133) | 29.3 | 32.6 | 12.1 | 18.6 | 61.9 | 30.8 | 7.4 | 100.0 |
| ■ 직 업 ■ | | | | | | | | | | |
| 사 무 직 | (446) | (456) | 53.1 | 21.0 | 7.9 | 16.4 | 74.1 | 24.3 | 1.7 | 100.0 |
| 노 동 직 | (167) | (136) | 40.6 | 20.2 | 16.2 | 17.3 | 60.8 | 33.5 | 5.6 | 100.0 |
| 가 정 주 부 | (169) | (255) | 32.6 | 20.7 | 18.7 | 18.6 | 53.3 | 37.3 | 9.4 | 100.0 |
| 자 영 업 | (334) | (271) | 37.6 | 21.4 | 13.8 | 24.7 | 59.0 | 38.5 | 2.5 | 100.0 |
| 학 생 | (89) | (116) | 26.5 | 33.4 | 14.8 | 21.3 | 60.0 | 36.2 | 3.9 | 100.0 |
| 농 립 어 | (47) | (43) | 16.7 | 33.0 | 20.5 | 28.5 | 49.6 | 49.0 | 1.4 | 100.0 |
| 무 업 | (109) | (86) | 26.5 | 30.1 | 16.5 | 18.2 | 56.6 | 34.8 | 8.6 | 100.0 |
| 기 타 | (140) | (137) | 41.0 | 23.2 | 10.1 | 16.8 | 64.1 | 26.8 | 9.1 | 100.0 |

◆ 2018년 1월 5주차(29일~2일), 2월 1주차(5일~7일) 일간집계

| | 사례수 | | ①매우 잘한다 | ②잘하는 편 | ③잘못하 는 편 | ④매우 잘 못함 | ①잘한다 ((①+②)) | ③잘못한 다 ((③+④)) | 잘 모름 | 계 |
|---------|--------|--------|------------|-----------|-------------|-------------|-----------------|----------------------|------|-------|
| | 조사완료 | 목표할당 | % | % | % | % | % | % | % | % |
| 1/29(월) | (1002) | (1000) | 42.1 | 22.6 | 12.3 | 19.6 | 64.7 | 31.9 | 3.3 | 100.0 |
| 1/30(화) | (1001) | (1000) | 39.3 | 22.5 | 15.0 | 19.7 | 61.8 | 34.7 | 3.6 | 100.0 |
| 1/31(수) | (1000) | (1000) | 38.9 | 22.6 | 13.7 | 20.9 | 61.5 | 34.6 | 4.0 | 100.0 |
| 2/1(목) | (1001) | (1000) | 41.0 | 23.3 | 11.2 | 19.6 | 64.3 | 30.8 | 4.8 | 100.0 |
| 2/2(금) | (1002) | (1000) | 40.5 | 24.6 | 11.1 | 19.4 | 65.0 | 30.5 | 4.5 | 100.0 |
| 2/5(월) | (1001) | (1000) | 39.6 | 24.2 | 12.6 | 20.1 | 63.8 | 32.7 | 3.4 | 100.0 |
| 2/6(화) | (1000) | (1000) | 38.7 | 22.0 | 13.6 | 21.5 | 60.7 | 35.2 | 4.1 | 100.0 |
| 2/7(수) | (1001) | (1000) | 40.4 | 23.0 | 13.0 | 18.3 | 63.4 | 31.3 | 5.4 | 100.0 |

*일일 지표는 2-day-rolling


리얼미터 정례 정치조사 (자동응답용)

안녕하십니까? 여론조사 전문기관 리얼미터입니다. 저희는 정치사회 분야와 관련해 여론조사를 실시하고 있습니다. 짧은 조사이오니 잠시만 시간을 내주시면 고맙겠습니다. 리얼미터 전화번호는 02-761-8055입니다.

◆ 기초 문항 ◆

성. 선생님이 남성이면 1번, 여성이면 2번을 눌러 주십시오.

연령. 선생님의 연령이 올해 만으로 18세이하이면 1번(☞ **맷음말**), 19세~29세면 2번, 30대면 3번, 40대면 4번, 50대면 5번, 60대 이상은 6번을 눌러주십시오.



◆ 정당 지지도 ◆

문1. 선생님께서는 다음 중 어느 정당을 지지하거나 약간이라도 더 호감을 가지고 계십니까? 호명은 무작위 방식입니다. (1~5번 무작위 배열)

- | | |
|-------------|-------------|
| 01번. 더불어민주당 | 02번. 자유한국당 |
| 03번. 국민의당 | 04번. 바른정당 |
| 05번. 정의당 | 06번. 기타 정당 |
| 07번. 없다 | 08번. 잘 모르겠다 |

◆ '신정당구도' 잠재 정당 지지도 ◆

문2. 그러시다면 다음과 같은 정당구도 하에서는 어느 정당을 지지하시거나 약간이라도 더 호감이 있으십니까? (1~5번 무작위 배열)

- | | |
|----------------------------|-------------------------------|
| 01번. 더불어민주당 | 02번. 자유한국당 |
| 03번. 국민의당·바른정당이 통합한 통합개혁신당 | 04번. 국민의당·바른정당의 통합반대신당인 민주평화당 |
| 05번. 정의당 | 06번. 기타 정당 |
| 07번. 없다 | 08번. 잘 모르겠다 |

◆ 문재인 대통령 국정수행 평가 ◆

문3. 선생님께서는 현재 문재인 대통령의 국정수행에 대하여 어떻게 평가하십니까? (보기 A순, B순 배열)

▶ A순

- | | |
|----------------|-----------------|
| 01번. 매우 잘하고 있다 | 02번. 잘하는 편이다 |
| 03번. 잘못하는 편이다 | 04번. 매우 잘못하고 있다 |
| 05번. 잘 모르겠다 | |

▶ B순

- | | |
|-----------------|----------------|
| 01번. 매우 잘못하고 있다 | 02번. 잘못하는 편이다 |
| 03번. 잘하는 편이다 | 04번. 매우 잘하고 있다 |
| 05번. 잘 모르겠다 | |



◆ 기초 문항 ◆

※ 이제 끝으로 통계처리를 위해 몇 가지 여쭙겠습니다 ※

지역. 선생님께서 현재 거주하고 계시는 지역은 어디입니까?

- | | |
|----------------------------|-------------------------|
| 01번. 서울(skip to 직업) | 02번. 경기/인천(skip to 상세1) |
| 03번. 대전/충청/세종(skip to 상세2) | 04번. 강원 (skip to 직업) |
| 05번. 부산/울산/경남(skip to 상세3) | 06번. 대구/경북(skip to 상세4) |
| 07번. 광주/전남/전북(skip to 상세5) | 08번. 제주 (skip to 직업) |

상세지역1. 그렇다면 선생님께서 현재 사시는 세부지역은 어디입니까?

- | | |
|---------|---------|
| 01번. 경기 | 02번. 인천 |
|---------|---------|

상세지역2. 그렇다면 선생님께서 현재 사시는 세부지역은 어디입니까?

- | | | |
|---------|---------|---------|
| 01번. 대전 | 02번. 충남 | 03번. 충북 |
| 04번. 세종 | | |

상세지역3. 그렇다면 선생님께서 현재 사시는 세부지역은 어디입니까?

- | | | |
|---------|---------|---------|
| 01번. 부산 | 02번. 경남 | 03번. 울산 |
|---------|---------|---------|

상세지역4. 그렇다면 선생님께서 현재 사시는 세부지역은 어디입니까?

- | | |
|---------|---------|
| 01번. 대구 | 02번. 경북 |
|---------|---------|

상세지역5. 그렇다면 선생님께서 현재 사시는 세부지역은 어디입니까?

- | | | |
|---------|---------|---------|
| 01번. 광주 | 02번. 전남 | 03번. 전북 |
|---------|---------|---------|

직업. 선생님의 직업은 무엇입니까?

- | | | |
|----------|----------|--------------------|
| 01번. 사무직 | 02번. 노동직 | 03번. 가정주부 |
| 04번. 자영업 | 05번. 학생 | 06번. 농업/축산업/임업/수산업 |
| 07번. 무직 | 08번. 기타 | |

이념성향. 선생님께서는 스스로 생각하실 때 어떤 이념적 성향을 가졌다고 생각하십니까?

- | | |
|---------|--------------|
| 01번. 보수 | 02번. 중도 |
| 03번. 진보 | 04번. 잘 모르겠다. |

19대 대선투표. 선생님께서는 이번 대통령 선거에서 누구에게 투표하셨습니다? (보기 1~5번 무작위 배열)

- | | |
|---------------|-------------|
| 01번. 문재인 | 02번. 홍준표 |
| 03번. 안철수 | 04번. 유승민 |
| 05번. 심상정 | 06번. 기타 후보 |
| 07번. 투표하지 않았다 | 08번. 잘 모르겠다 |

맺음말. 죄송합니다. 선생님께서는 조사대상자가 아닙니다. 감사합니다.

Ending. 오랜 시간동안 끝까지 응답해 주셔서 대단히 감사합니다. 지금까지 저희는 여론조사 전문기관 리얼미터였습니다.

◆ 기초 문항 ◆

※ 이제 끝으로 통계처리를 위해 몇 가지 여쭙겠습니다 ※

직업. 선생님의 직업은 무엇입니까?

01번. 사무직

02번. 노동직

03번. 가정주부

04번. 자영업

05번. 학생

06번. 농업/축산업/임업/수산업

07번. 무직

08번. 기타

이념성향. 선생님께서는 스스로 생각하실 때 어떤 이념적 성향을 가졌다고 생각하십니까?

01번. 보수

02번. 중도

03번. 진보

04번. 모름/무응답

19대 대선투표. 선생님께서는 이번 대통령 선거에서 누구에게 투표하셨습니다? (보기 1~5번 무작위 배열)

01번. 문재인

02번. 홍준표

03번. 안철수

04번. 유승민

05번. 심상정

06번. 기타 후보

07번. 투표하지 않았다

08번. 모름/무응답



끝까지 응답해 주셔서 감사합니다. 지금까지 여론조사 전문기관 리얼미터였습니다. 안녕히 계십시오.