

리얼미터 주중집계

2018년 1월 5주차 (29일~31일)



2018. 1. 31

REALMETER

제1장

조 사 개 요

◆ 조사 설계

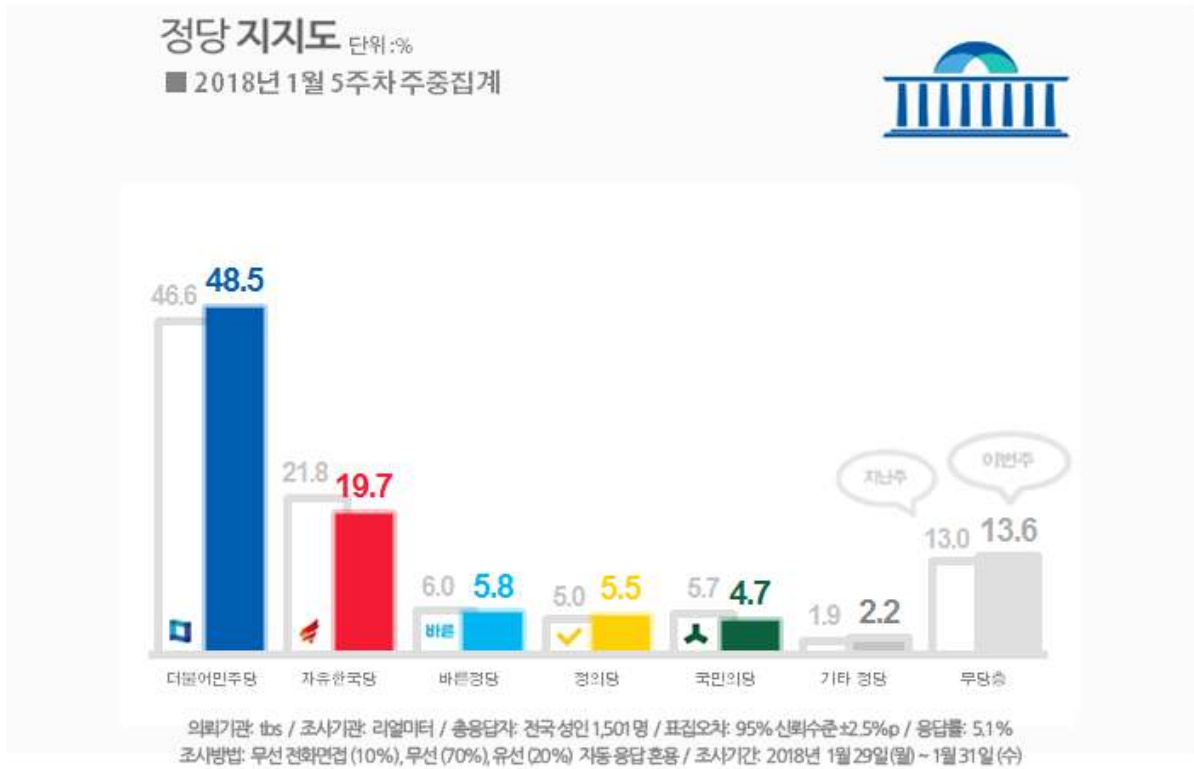
조사의뢰자	tbs
조사기관	(주)리얼미터
조사지역·대상 및 표본크기	전국 만 19세 이상 남녀 1,501명
조사일시	2018년 1월 29일 ~ 31일 (3일간)
조사방법	무선 전화면접(10%), 무선(70%)·유선(20%) 자동응답 혼용
표본오차	95%신뢰수준 ±2.5%p
응답률	5.1% (총 통화 29,190명 중 1,501명 응답 완료)
표집방법	무선(80%)·유선(20%) 병행 무작위생성 표집틀을 통한 임의 전화걸기
가중값 산출 및 적용방법	성, 연령, 권역별 가중 부여 (2017년 8월말 행정안전부 주민등록 인구 기준), [립가중]

◆ 응답자 특성

구 분		조사완료		목표할당		가중값 배율
		사례수(명)	비율(%)	사례수(명)	비율(%)	
◆ 전 체 ◆		1,501	100.0	1,500	100.0	1.00
■ 성 ■	남 자	1,060	70.6	744	49.6	0.70
	여 자	441	29.4	756	50.4	1.71
■ 연령 ■	19세 이상 29세 이하	172	11.5	261	17.4	1.52
	30대	232	15.5	261	17.4	1.13
	40대	310	20.7	306	20.4	0.99
	50대	368	24.5	303	20.2	0.82
	60세 이상	419	27.9	369	24.6	0.88
■ 지역 ■	서울	378	25.2	294	19.6	0.78
	경기 / 인천	425	28.3	450	30.0	1.06
	대전/충청/세종	142	9.5	156	10.4	1.10
	강원	57	3.8	45	3.0	0.79
	부산/경남/울산	198	13.2	237	15.8	1.20
	대구 / 경북	148	9.9	150	10.0	1.01
	광주 / 전라	137	9.1	150	10.0	1.09
	제주	16	1.1	18	1.2	1.13

제2장 조사 결과

◆ 정당 지지도



문1. 선생님께서는 다음 중 어느 정당을 지지하거나 약간이라도 더 호감을 가지고 계십니까? 호명은 무작위 방식입니다. (1~5번 무작위 배열)

구분	시례수	민주당	자유한국당	국민의당	바른정당	정의당	기타 정당	없음	잘 모름	없음/잘 모름	계	
												조사원료
■ 전 체 ■	(1501)	(1500)	48.5	19.7	4.7	5.8	5.5	2.2	11.0	2.6	13.6	100.0
■ 지역1 ■												
서 울	(378)	(294)	49.1	21.0	4.7	7.2	5.1	.9	9.3	2.8	12.1	100.0
경 기/ 인 천	(425)	(450)	54.1	17.4	4.1	3.9	6.3	1.9	11.1	1.2	12.3	100.0
대전/충청/세종	(142)	(156)	51.3	19.5	6.3	6.5	2.8	.3	11.8	1.5	13.3	100.0
강 원	(57)	(45)	31.6	26.6	7.8	12.2	5.3	2.2	9.6	4.6	14.2	100.0
부산/경남/울산	(198)	(237)	44.6	19.9	2.3	5.9	5.1	4.9	13.6	3.7	17.2	100.0
대구/경북	(148)	(150)	34.3	36.2	2.3	8.5	5.6	3.0	6.9	3.4	10.2	100.0
광주/전라	(137)	(150)	51.3	7.7	10.1	4.4	6.0	3.3	13.5	3.8	17.3	100.0
제주	(16)	(18)	61.5	3.8	5.0	.0	19.3	.0	10.4	.0	10.4	100.0
■ 지역2 ■												
■ 지 수 도 ■	(803)	(744)	52.1	18.8	4.3	5.2	5.8	1.5	10.4	1.8	12.2	100.0
■ 성 남 ■												
자	(1060)	(744)	44.4	21.2	5.0	7.0	6.3	3.7	9.7	2.7	12.4	100.0
여	(441)	(756)	52.5	18.3	4.4	4.7	4.8	.8	12.3	2.2	14.5	100.0

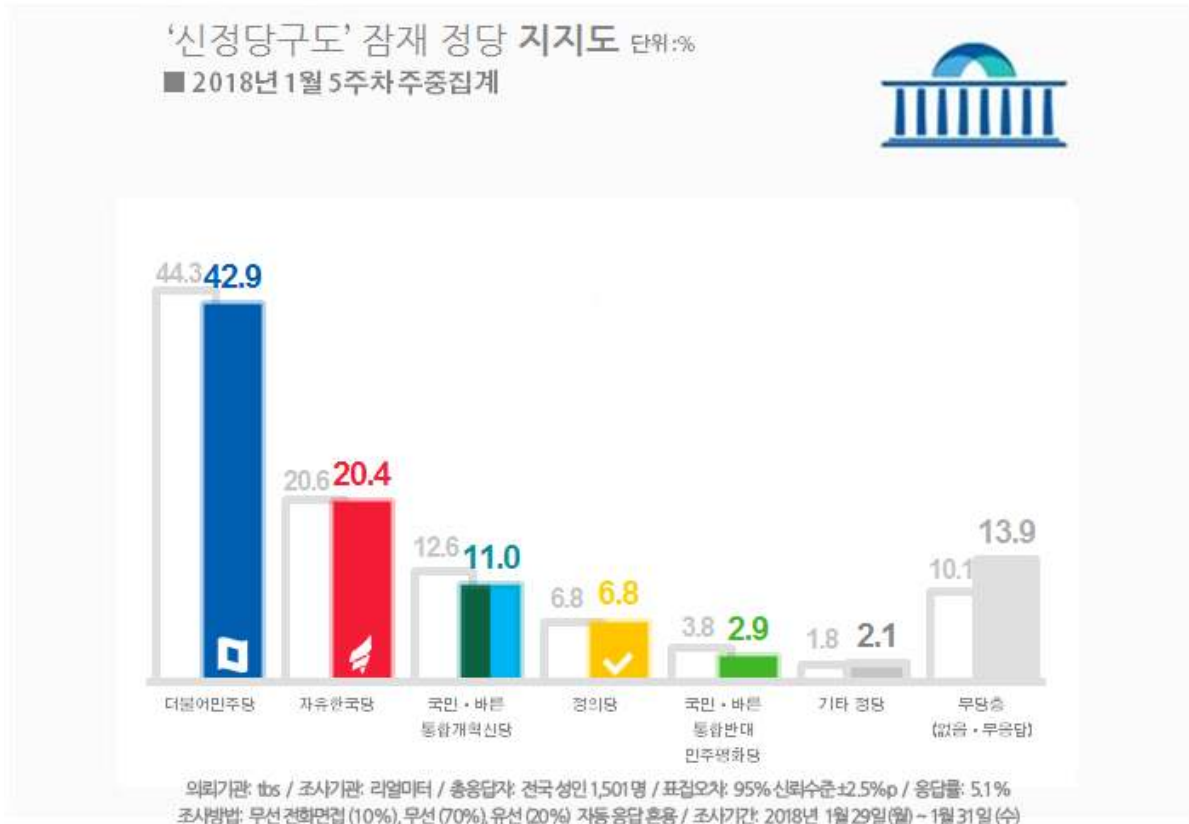
	사례수		민주당	자유 한국당	국민의당	바른정당	정의당	기타 정당	없음	잘 모름	없음/ 잘 모름	계
	조사완료	목표할당	%	%	%	%	%	%	%	%	%	%
■ 전 체 ■	(1501)	(1500)	48.5	19.7	4.7	5.8	5.5	2.2	11.0	2.6	13.6	100.0
■ 연령 ■												
19 ~ 29 세	(172)	(261)	55.0	11.4	1.4	5.6	4.2	1.9	18.7	1.8	20.5	100.0
30 대	(232)	(261)	59.7	15.9	2.4	6.0	6.2	.9	7.7	1.2	8.9	100.0
40 대	(310)	(306)	59.1	12.7	5.9	3.3	7.8	.9	8.7	1.6	10.3	100.0
50 대	(368)	(303)	44.8	20.6	6.5	7.6	8.1	2.6	8.3	1.5	9.7	100.0
60 세 이상	(419)	(369)	30.2	33.4	6.1	6.6	2.0	4.2	12.0	5.5	17.4	100.0
■ 잠재정당지지도 ■												
민주당	(615)	(644)	89.1	2.3	1.1	1.4	3.6	.5	1.1	.8	1.9	100.0
자유한국당	(318)	(306)	8.6	72.9	3.3	3.8	1.8	1.5	5.9	2.2	8.1	100.0
통합개혁신당	(193)	(165)	19.5	13.4	23.4	27.5	1.2	3.0	8.7	3.2	12.0	100.0
민주평화당	(54)	(43)	38.2	12.9	9.2	17.0	2.4	10.9	7.0	2.3	9.3	100.0
정의당	(105)	(102)	38.3	6.4	3.7	1.5	48.2	1.1	.0	.7	.7	100.0
기타 정당	(29)	(32)	17.2	17.3	.0	13.1	3.5	16.2	30.2	2.5	32.7	100.0
없음	(138)	(153)	9.0	8.6	2.8	3.9	.3	5.9	65.1	4.3	69.4	100.0
잘 모름	(49)	(56)	37.0	9.0	4.3	4.5	.9	1.4	23.6	19.2	42.8	100.0
없음 / 잘 모름	(187)	(209)	16.5	8.7	3.2	4.0	.5	4.7	54.1	8.3	62.3	100.0
■ 국정평가 ■												
매우 잘 한다	(580)	(599)	83.8	1.6	1.8	1.2	8.4	.5	2.0	.7	2.7	100.0
잘 하는 편	(328)	(340)	55.8	4.9	5.5	5.5	5.8	3.7	16.4	2.4	18.8	100.0
잘 못 하는 편	(220)	(210)	6.1	40.4	7.7	13.0	2.1	2.7	23.1	4.8	28.0	100.0
매우 잘 못 함	(316)	(295)	4.4	59.1	7.0	10.5	2.4	3.4	11.1	2.1	13.2	100.0
잘한 다	(908)	(939)	73.7	2.8	3.1	2.8	7.4	1.7	7.2	1.3	8.5	100.0
잘 못 한 다	(536)	(505)	5.1	51.3	7.3	11.5	2.3	3.1	16.1	3.3	19.4	100.0
잘 모름	(57)	(56)	18.0	18.9	7.4	5.8	3.0	4.2	27.8	14.9	42.6	100.0
■ 이념 성향 ■												
보수	(325)	(304)	24.2	49.1	3.0	7.8	2.7	2.3	9.2	1.7	10.9	100.0
중도	(567)	(554)	45.3	17.3	7.5	8.2	4.0	2.1	13.2	2.5	15.6	100.0
진보	(449)	(470)	73.0	3.8	2.7	2.3	10.0	2.0	5.8	.6	6.3	100.0
잘 모름	(160)	(172)	34.7	19.3	4.4	4.4	3.3	3.4	21.4	9.1	30.5	100.0
■ 직업 ■												
사무직	(450)	(456)	59.2	11.8	3.2	4.6	8.0	1.6	10.5	1.0	11.5	100.0
노동자	(151)	(131)	45.1	21.6	6.7	7.2	5.3	3.6	7.3	3.2	10.5	100.0
가정주부	(178)	(257)	45.8	26.8	3.6	7.6	1.6	.3	10.3	3.8	14.2	100.0
자영업	(336)	(277)	38.0	31.2	7.3	7.3	3.9	1.1	7.8	3.2	11.0	100.0
학생	(91)	(109)	55.0	12.2	4.6	5.5	4.5	5.7	10.1	2.3	12.4	100.0
농림어업	(45)	(37)	39.4	18.6	1.8	10.8	6.5	8.0	9.9	4.9	14.9	100.0
무직	(125)	(109)	27.4	22.4	4.2	1.9	9.4	5.1	25.7	3.9	29.6	100.0
기타	(125)	(123)	57.4	10.9	5.9	3.9	5.7	2.2	13.3	.7	14.0	100.0

◆ 2018년 1월 4주차(22일~26일), 1월 5주차(29일~31일) 일간집계

	사례수		민주당	자유 한국당	국민의당	바른정당	정의당	기타 정당	없음	잘 모름	없음/ 잘 모름	계
	조사완료	목표할당	%	%	%	%	%	%	%	%	%	%
1/22(월)	(1006)	(1000)	47.5	19.6	6.6	5.7	4.5	1.9	11.0	3.1	14.1	100.0
1/23(화)	(1005)	(1000)	45.3	20.5	7.7	5.8	4.1	2.3	11.6	2.7	14.4	100.0
1/24(수)	(1004)	(1000)	45.6	20.5	7.5	6.5	5.6	2.1	9.8	2.4	12.2	100.0
1/25(목)	(1004)	(1000)	45.7	23.8	4.9	5.9	6.3	1.8	9.4	2.1	11.6	100.0
1/26(금)	(1001)	(1000)	47.4	23.1	3.8	5.4	5.0	1.4	10.6	3.1	13.7	100.0
1/29(월)	(1002)	(1000)	50.0	20.7	3.3	5.8	5.2	2.0	10.3	2.7	13.0	100.0
1/30(화)	(1001)	(1000)	46.0	20.2	4.0	6.5	6.6	2.4	11.6	2.7	14.3	100.0
1/31(수)	(1000)	(1000)	48.4	19.2	5.5	6.3	5.0	2.1	10.8	2.7	13.5	100.0

※일일 지표는 2-day-rolling

◆ '신정당구도' 잠재 정당 지지도



문2. 그러시다면 다음과 같은 정당구도 하에서는 어느 정당을 지지하시거나 약간이라도 더 호감이 있으십니까? (1~5번 무작위 배열)

	사례수	민주당	자유한국당	국민·바른 통합개혁신당	국민·바른 통합반대 민주평화당	정의당	기타 정당	없음	잘 모름	없음/잘 모름	계	
												조사완료
■ 전 체 ■	(1501)	(1500)	42.9	20.4	11.0	2.9	6.8	2.1	10.2	3.7	13.9	100.0
■ 지역1 ■												
서 울	(378)	(294)	44.2	20.3	14.7	3.0	7.0	1.1	8.0	1.9	9.9	100.0
경 기/ 인 천	(425)	(450)	48.4	17.6	10.5	3.0	6.4	1.1	9.1	3.9	13.0	100.0
대전/충청/세종	(142)	(156)	39.4	23.7	12.5	3.0	4.8	.3	13.3	2.9	16.3	100.0
강 원	(57)	(45)	26.6	18.8	15.9	3.5	12.8	3.5	11.6	7.3	18.9	100.0
부산/경남/울산	(198)	(237)	41.1	23.1	8.1	1.5	6.1	3.0	13.5	3.7	17.2	100.0
대구/경북	(148)	(150)	33.3	32.2	7.2	1.2	7.7	5.6	8.8	4.1	12.9	100.0
광 주/ 전 라	(137)	(150)	44.0	12.5	10.9	6.0	5.9	4.2	10.3	6.2	16.5	100.0
제주	(16)	(18)	53.2	.0	8.5	.0	24.8	.0	10.4	3.2	13.6	100.0
■ 지 수 도 ■												
지 수 도 권	(803)	(744)	46.7	18.7	12.1	3.0	6.6	1.1	8.7	3.1	11.8	100.0
■ 성 별 ■												
성 자	(1060)	(744)	39.3	21.7	14.5	3.8	7.0	1.8	9.6	2.4	12.0	100.0
남 자	(441)	(756)	46.5	19.2	7.5	2.0	6.6	2.5	10.8	5.0	15.8	100.0

	사례수		민주당	자유한국당	국민·바른통합 개혁신당	국민·바른통합반대 민주평화당	정의당	기타 정당	없음	잘 모름	없음/잘 모름	계
	조사완료	목표할당	%	%	%	%	%	%	%	%	%	%
■ 전 체 ■	(1501)	(1500)	42.9	20.4	11.0	2.9	6.8	2.1	10.2	3.7	13.9	100.0
■ 연령 ■												
19 ~ 29 세	(172)	(261)	41.6	10.6	7.8	2.2	9.5	2.3	23.5	2.5	26.0	100.0
30 ~ 39 세	(232)	(261)	56.4	14.9	11.7	2.3	5.1	2.7	4.9	2.0	6.9	100.0
40 ~ 49 세	(310)	(306)	54.8	15.5	8.0	.8	8.5	1.2	7.5	3.6	11.1	100.0
50 ~ 59 세	(368)	(303)	41.0	22.1	15.6	4.1	5.9	2.4	6.8	2.0	8.9	100.0
60 세 이상	(419)	(369)	26.1	33.9	11.4	4.4	5.4	2.1	9.6	7.1	16.7	100.0
■ 정당 지지도 ■												
민주당	(687)	(728)	78.9	3.6	4.4	2.3	5.4	.8	1.9	2.8	4.7	100.0
자유한국당	(318)	(296)	5.0	75.4	7.5	1.9	2.2	1.9	4.4	1.7	6.1	100.0
국민의당	(75)	(70)	10.4	14.3	54.8	5.6	5.3	.0	6.1	3.4	9.5	100.0
바른정당	(97)	(88)	10.6	13.3	51.7	8.3	1.8	4.8	6.7	2.8	9.6	100.0
정의당	(89)	(83)	28.0	6.7	2.4	1.2	59.0	1.3	.6	.6	1.2	100.0
기타 정당	(43)	(34)	9.3	13.9	14.8	14.0	3.4	15.4	26.8	2.3	29.2	100.0
없음	(149)	(165)	4.2	10.9	8.7	1.8	.0	5.9	60.5	8.0	68.5	100.0
잘 모름	(43)	(37)	14.3	18.2	14.3	2.7	1.9	2.1	17.7	28.8	46.5	100.0
없음 / 잘 모름	(192)	(202)	6.1	12.2	9.8	2.0	.3	5.2	52.6	11.8	64.4	100.0
■ 국정 평가 ■												
매우 잘 한다	(580)	(599)	73.3	3.8	4.4	3.5	9.9	.4	2.5	2.2	4.7	100.0
잘 하는 편	(328)	(340)	49.0	5.3	11.5	2.3	7.5	3.4	14.2	6.9	21.0	100.0
잘 못 하는 편	(220)	(210)	7.5	37.0	22.5	2.3	4.0	3.2	20.7	2.8	23.5	100.0
매우 잘 못 함	(316)	(295)	3.4	60.0	16.0	2.8	2.3	2.8	10.6	2.0	12.6	100.0
잘 못 한다	(908)	(939)	64.5	4.3	7.0	3.0	9.0	1.5	6.7	3.9	10.6	100.0
잘 못 함	(536)	(505)	5.2	50.4	18.7	2.6	3.0	2.9	14.8	2.3	17.2	100.0
잘 모름	(57)	(56)	21.6	19.1	8.8	2.2	3.3	5.6	26.6	12.9	39.5	100.0
■ 이념 성향 ■												
보수	(325)	(304)	21.0	49.8	10.0	1.5	3.8	2.8	8.6	2.5	11.1	100.0
중도	(567)	(554)	40.6	18.0	16.2	3.5	4.8	2.1	11.6	3.3	15.0	100.0
진보	(449)	(470)	62.5	6.5	6.3	3.1	11.5	1.3	6.4	2.3	8.8	100.0
잘 모름	(160)	(172)	35.8	14.3	8.7	2.6	5.8	3.3	18.7	10.8	29.5	100.0
■ 직종 ■												
사무직	(450)	(456)	51.2	14.0	11.9	2.2	8.8	2.4	7.9	1.6	9.5	100.0
노동자	(151)	(131)	37.3	23.0	15.6	3.3	8.2	1.9	9.0	1.7	10.7	100.0
가정주부	(178)	(257)	41.5	26.3	8.1	2.6	2.7	2.3	7.8	8.8	16.6	100.0
자영업	(336)	(277)	37.7	30.3	11.0	2.8	5.3	2.1	8.5	2.3	10.8	100.0
학업	(91)	(109)	45.5	9.5	11.9	1.8	9.4	.5	15.9	5.4	21.3	100.0
농림어업	(45)	(37)	22.5	26.2	22.7	10.8	9.6	1.9	6.3	.0	6.3	100.0
농무	(125)	(109)	25.8	21.1	6.9	4.1	9.7	2.6	26.0	3.7	29.7	100.0
기타	(125)	(123)	52.0	14.1	8.1	2.9	4.2	2.3	10.7	5.7	16.4	100.0

◆ 2018년 1월 4주차(22일~26일), 1월 5주차(29일~31일) 일간집계

	사례수		민주당	자유한국당	국민·바른통합 개혁신당	국민·바른통합반대 민주평화당	정의당	기타 정당	없음	잘 모름	없음/잘 모름	계
	조사완료	목표할당	%	%	%	%	%	%	%	%	%	%
1/22(월)	(1006)	(1000)	42.9	18.4	11.1	4.4	5.5	2.5	10.8	4.4	15.2	100.0
1/23(화)	(1005)	(1000)	43.7	20.1	12.9	2.9	5.0	2.6	9.2	3.6	12.7	100.0
1/24(수)	(1004)	(1000)	45.0	19.8	12.7	3.4	6.6	1.9	7.8	2.8	10.6	100.0
1/25(목)	(1004)	(1000)	44.3	21.4	12.2	4.0	7.7	1.3	6.8	2.2	9.0	100.0
1/26(금)	(1001)	(1000)	43.6	21.1	12.5	4.9	7.9	1.4	5.8	2.7	8.5	100.0
1/29(월)	(1002)	(1000)	45.8	19.2	11.7	3.7	7.0	2.0	7.1	3.5	10.6	100.0
1/30(화)	(1001)	(1000)	41.3	21.1	10.7	3.0	6.7	2.4	10.4	4.4	14.8	100.0
1/31(수)	(1000)	(1000)	41.3	21.4	11.2	3.1	7.4	1.9	10.2	3.6	13.8	100.0

*일일 지표는 2-day-rolling

◆ 문재인 대통령 국정수행 평가



문3. 선생님께서는 현재 문재인 대통령의 국정수행에 대하여 어떻게 평가하십니까? (보기 A순, B순 배열)

	사례수	①매우 잘한다	②잘하는 편	③잘못 하는 편	④매우 잘 못함	●잘한다 ((①+②))	●잘못한다 ((③+④))	잘 모름	계	
		%	%	%	%	%	%			
■ 전 체 ■	(1501)	(1500)	39.9	22.7	14.0	19.6	62.6	33.6	3.8	100.0
■ 지역1 ■										
서 울	(378)	(294)	35.8	25.6	10.2	24.8	61.4	35.0	3.6	100.0
경 기/ 인 천	(425)	(450)	46.5	21.6	11.7	16.5	68.1	28.2	3.6	100.0
대전/충청/세종	(142)	(156)	38.9	19.7	17.7	19.5	58.5	37.2	4.3	100.0
강 원	(57)	(45)	32.3	15.1	25.6	26.0	47.4	51.7	.9	100.0
부산/경남/울산	(198)	(237)	41.7	19.4	16.0	17.4	61.2	33.5	5.4	100.0
대 구/ 경 북	(148)	(150)	31.2	15.4	21.5	28.1	46.7	49.6	3.7	100.0
광 주/ 전 라	(137)	(150)	37.9	35.4	10.4	14.4	73.3	24.9	1.9	100.0
제주	(16)	(18)	37.2	41.0	15.2	.0	78.2	15.2	6.6	100.0
■ 지역2 ■										
지 수 도 권	(803)	(744)	42.3	23.2	11.1	19.8	65.5	30.9	3.6	100.0
■ 성 별 ■										
성 남 자	(1060)	(744)	38.9	20.6	15.8	21.4	59.5	37.2	3.3	100.0
여 자	(441)	(756)	41.0	24.7	12.3	17.9	65.6	30.2	4.2	100.0

	사례수		①매우 잘한다	②잘하는 편	③잘못 하는 편	④매우 잘 못함	①잘한다 다 (①+②)	③잘못한 다 (③+④)	잘 모름	계
	조사완료	목표할당	%	%	%	%	%	%	%	%
■ 전 체 ■	(1501)	(1500)	39.9	22.7	14.0	19.6	62.6	33.6	3.8	100.0
■ 연령 ■										
19 ~ 29 세	(172)	(261)	36.7	34.0	11.5	15.3	70.7	26.7	2.5	100.0
30 대	(232)	(261)	49.9	21.7	6.2	21.0	71.6	27.2	1.2	100.0
40 대	(310)	(306)	54.3	20.0	7.2	15.3	74.3	22.6	3.1	100.0
50 대	(368)	(303)	39.8	20.7	20.0	16.1	60.5	36.2	3.3	100.0
60 세 이 상	(419)	(369)	23.3	19.2	22.1	28.2	42.4	50.2	7.3	100.0
■ 정당 지지도 ■										
민주당	(687)	(728)	69.0	26.1	1.8	1.8	95.1	3.5	1.4	100.0
자유한국당	(318)	(296)	3.2	5.6	28.7	58.9	8.8	87.6	3.6	100.0
국민의당	(75)	(70)	15.2	26.5	23.0	29.3	41.7	52.3	5.9	100.0
바른정당	(97)	(88)	8.4	21.3	31.3	35.2	29.7	66.5	3.8	100.0
정의당	(89)	(83)	60.4	23.6	5.3	8.6	84.0	13.9	2.1	100.0
기타 정당	(43)	(34)	9.4	37.3	16.9	29.4	46.7	46.3	7.0	100.0
없음	(149)	(165)	7.2	33.8	29.6	19.9	41.1	49.4	9.5	100.0
잘 모름	(43)	(37)	11.0	22.2	27.4	16.8	33.2	44.2	22.5	100.0
없음 / 잘 모름	(192)	(202)	7.9	31.7	29.2	19.3	39.6	48.5	11.9	100.0
■ 잠재정당지지도 ■										
민주당	(615)	(644)	68.2	25.9	2.5	1.6	94.1	4.0	1.9	100.0
자유한국당	(318)	(306)	7.4	5.9	25.4	57.7	13.3	83.1	3.5	100.0
통합개혁신당	(193)	(165)	16.0	23.7	28.7	28.6	39.6	57.3	3.0	100.0
민주평화당	(54)	(43)	48.1	18.4	11.1	19.4	66.6	30.5	2.9	100.0
정의당	(105)	(102)	58.2	24.9	8.3	6.8	83.1	15.1	1.8	100.0
기타 정당	(29)	(32)	8.4	35.6	20.7	25.5	44.0	46.2	9.8	100.0
없음	(138)	(153)	9.7	31.5	28.5	20.5	41.2	49.0	9.8	100.0
잘 모름	(49)	(56)	23.7	42.0	10.6	10.6	65.7	21.2	13.1	100.0
없음 / 잘 모름	(187)	(209)	13.5	34.3	23.7	17.9	47.8	41.6	10.7	100.0
■ 이념 성향 ■										
보수	(325)	(304)	20.8	11.9	22.1	41.8	32.7	63.9	3.4	100.0
중도	(567)	(554)	34.6	27.5	16.6	17.9	62.1	34.5	3.4	100.0
진보	(449)	(470)	65.7	20.7	4.8	7.5	86.4	12.3	1.3	100.0
잘 모름	(160)	(172)	20.4	31.1	16.8	19.3	51.5	36.1	12.4	100.0
■ 직업 ■										
사무직	(450)	(456)	51.9	22.0	8.8	14.7	73.9	23.5	2.7	100.0
노동자	(151)	(131)	39.7	23.8	11.7	20.5	63.5	32.2	4.3	100.0
가정주부	(178)	(257)	34.7	18.6	18.2	23.2	53.3	41.4	5.2	100.0
자영업	(336)	(277)	34.5	17.6	17.9	26.7	52.1	44.6	3.2	100.0
학생	(91)	(109)	36.9	31.3	13.5	17.2	68.2	30.6	1.1	100.0
농림어업	(45)	(37)	31.3	17.2	29.3	22.2	48.5	51.5	0	100.0
무직	(125)	(109)	21.7	24.8	19.6	25.4	46.5	45.1	8.4	100.0
기타	(125)	(123)	40.5	35.7	9.2	10.0	76.2	19.2	4.6	100.0

◆ 2018년 1월 4주차(22일~26일), 1월 5주차(29일~31일) 일간집계

	사례수		①매우 잘한다	②잘하는 편	③잘못 하는 편	④매우 잘 못함	①잘한다 다 (①+②)	③잘못한 다 (③+④)	잘 모름	계
	조사완료	목표할당	%	%	%	%	%	%	%	%
1/22(월)	(1006)	(1000)	39.8	21.0	14.1	20.0	60.8	34.1	5.1	100.0
1/23(화)	(1005)	(1000)	38.9	20.9	14.1	21.2	59.9	35.3	4.8	100.0
1/24(수)	(1004)	(1000)	40.8	19.5	15.1	20.3	60.3	35.4	4.2	100.0
1/25(목)	(1004)	(1000)	41.2	18.5	12.7	22.5	59.7	35.1	5.1	100.0
1/26(금)	(1001)	(1000)	40.4	21.9	9.5	23.6	62.2	33.1	4.7	100.0
1/29(월)	(1002)	(1000)	42.1	22.6	12.3	19.6	64.7	31.9	3.3	100.0
1/30(화)	(1001)	(1000)	39.3	22.5	15.0	19.7	61.8	34.7	3.6	100.0
1/31(수)	(1000)	(1000)	38.9	22.6	13.7	20.9	61.5	34.6	4.0	100.0

*일일 지표는 2-day-rolling


리얼미터 정례 정치조사 (자동응답용)

안녕하십니까? 여론조사 전문기관 리얼미터입니다. 저희는 정치사회 분야와 관련해 여론조사를 실시하고 있습니다. 짧은 조사이오니 잠시만 시간을 내주시면 고맙겠습니다. 리얼미터 전화번호는 02-761-8055입니다.

◆ 기초 문항 ◆

성. 선생님이 남성이면 1번, 여성이면 2번을 눌러 주십시오.

연령. 선생님의 연령이 올해 만으로 18세이하이면 1번(☞ **맷음말**), 19세~29세면 2번, 30대면 3번, 40대면 4번, 50대면 5번, 60대 이상은 6번을 눌러주십시오.



◆ 정당 지지도 ◆

문1. 선생님께서는 다음 중 어느 정당을 지지하거나 약간이라도 더 호감을 가지고 계십니까? 호명은 무작위 방식입니다.

(1~5번 무작위 배열)

- | | |
|-------------|-------------|
| 01번. 더불어민주당 | 02번. 자유한국당 |
| 03번. 국민의당 | 04번. 바른정당 |
| 05번. 정의당 | 06번. 기타 정당 |
| 07번. 없다 | 08번. 잘 모르겠다 |

◆ '신정당구도' 잠재 정당 지지도 ◆

문2. 그러시다면 다음과 같은 정당구도 하에서는 어느 정당을 지지하시거나 약간이라도 더 호감이 있으십니까? (1~5번

무작위 배열)

- | | |
|----------------------------|--------------------------------|
| 01번. 더불어민주당 | 02번. 자유한국당 |
| 03번. 국민의당·바른정당이 통합한 통합개혁신당 | 04번. 국민의당·바른정당의 통합에 반대하는 민주평화당 |
| 05번. 정의당 | 06번. 기타 정당 |
| 07번. 없다 | 08번. 잘 모르겠다 |

◆ 문재인 대통령 국정수행 평가 ◆

문3. 선생님께서는 현재 문재인 대통령의 국정수행에 대하여 어떻게 평가하십니까? (보기 A순, B순 배열)

▶ A순

- | | |
|----------------|-----------------|
| 01번. 매우 잘하고 있다 | 02번. 잘하는 편이다 |
| 03번. 잘못하는 편이다 | 04번. 매우 잘못하고 있다 |
| 05번. 잘 모르겠다 | |

▶ B순

- | | |
|-----------------|----------------|
| 01번. 매우 잘못하고 있다 | 02번. 잘못하는 편이다 |
| 03번. 잘하는 편이다 | 04번. 매우 잘하고 있다 |
| 05번. 잘 모르겠다 | |



◆ 기초 문항 ◆

※ 이제 끝으로 통계처리를 위해 몇 가지 여쭙겠습니다 ※

지역. 선생님께서 현재 거주하고 계시는 지역은 어디입니까?

- | | |
|----------------------------|-------------------------|
| 01번. 서울(skip to 직업) | 02번. 경기/인천(skip to 상세1) |
| 03번. 대전/충청/세종(skip to 상세2) | 04번. 강원 (skip to 직업) |
| 05번. 부산/울산/경남(skip to 상세3) | 06번. 대구/경북(skip to 상세4) |
| 07번. 광주/전남/전북(skip to 상세5) | 08번. 제주 (skip to 직업) |

상세지역1. 그렇다면 선생님께서 현재 사시는 세부지역은 어디입니까?

- | | |
|---------|---------|
| 01번. 경기 | 02번. 인천 |
|---------|---------|

상세지역2. 그렇다면 선생님께서 현재 사시는 세부지역은 어디입니까?

- | | | |
|---------|---------|---------|
| 01번. 대전 | 02번. 충남 | 03번. 충북 |
| 04번. 세종 | | |

상세지역3. 그렇다면 선생님께서 현재 사시는 세부지역은 어디입니까?

- | | | |
|---------|---------|---------|
| 01번. 부산 | 02번. 경남 | 03번. 울산 |
|---------|---------|---------|

상세지역4. 그렇다면 선생님께서 현재 사시는 세부지역은 어디입니까?

- | | |
|---------|---------|
| 01번. 대구 | 02번. 경북 |
|---------|---------|

상세지역5. 그렇다면 선생님께서 현재 사시는 세부지역은 어디입니까?

- | | | |
|---------|---------|---------|
| 01번. 광주 | 02번. 전남 | 03번. 전북 |
|---------|---------|---------|

직업. 선생님의 직업은 무엇입니까?

- | | | |
|----------|----------|--------------------|
| 01번. 사무직 | 02번. 노동직 | 03번. 가정주부 |
| 04번. 자영업 | 05번. 학생 | 06번. 농업/축산업/임업/수산업 |
| 07번. 무직 | 08번. 기타 | |

이념성향. 선생님께서는 스스로 생각하실 때 어떤 이념적 성향을 가졌다고 생각하십니까?

- | | |
|---------|--------------|
| 01번. 보수 | 02번. 중도 |
| 03번. 진보 | 04번. 잘 모르겠다. |

19대 대선투표. 선생님께서는 이번 대통령 선거에서 누구에게 투표하셨습니다? (보기 1~5번 무작위 배열)

- | | |
|---------------|-------------|
| 01번. 문재인 | 02번. 홍준표 |
| 03번. 안철수 | 04번. 유승민 |
| 05번. 심상정 | 06번. 기타 후보 |
| 07번. 투표하지 않았다 | 08번. 잘 모르겠다 |

맺음말. 죄송합니다. 선생님께서는 조사대상자가 아닙니다. 감사합니다.

Ending. 오랜 시간동안 끝까지 응답해 주셔서 대단히 감사합니다. 지금까지 저희는 여론조사 전문기관 리얼미터였습니다.

리얼미터 정례 정치조사 (전화면접용)

안녕하십니까? 여론조사 전문기관 리얼미터입니다. 저희는 정치사회 분야 대국민 여론조사를 실시하고 있습니다. 바쁘시더라도 잠시만 시간을 내어주시면 감사하겠습니다. 리얼미터 전화번호는 02-780-9589입니다.

◆ 기초 문항 ◆

지역. 선생님께서 현재 거주하고 계시는 지역은 어디이십니까?

- 01번. 서울
- 02번. 경기
- 03번. 인천
- 04번. 대전
- 05번. 충남
- 06번. 충북
- 07번. 세종
- 08번. 강원
- 09번. 부산
- 10번. 경남
- 11번. 울산
- 12번. 대구
- 13번. 경북
- 14번. 광주
- 15번. 전남
- 16번. 전북
- 17번. 제주

연령. 현재, 선생님의 연령은 만으로 어떻게 되십니까?

- 01번. 만 18세 이하 (조사중단)
- 02번. 만 19세 이상 29세 이하
- 03번. 30대
- 04번. 40대
- 05번. 50대
- 06번. 60세 이상

성. [목소리로 판단] 01. 남성 02. 여성



◆ 정당 지지도 ◆

문1. 선생님께서 다음 중 어느 정당을 지지하거나 약간이라도 더 호감을 가지고 계십니까? 호명은 무작위 방식입니다.

(1~5번 무작위 배열)

- 01번. 더불어민주당
- 02번. 자유한국당
- 03번. 국민의당
- 04번. 바른정당
- 05번. 정의당
- 06번. 기타 정당
- 07번. 없다
- 08번. 모름/무응답

◆ '신정당구도' 잠재 정당 지지도 ◆

문2. 그러시다면 다음과 같은 정당구도 하에서는 어느 정당을 지지하시거나 약간이라도 더 호감이 있으십니까? (1~5번

무작위 배열)

- 01번. 더불어민주당
- 02번. 자유한국당
- 03번. 국민의당·바른정당이 통합한 통합개혁신당
- 04번. 국민의당·바른정당의 통합에 반대하는 민주평화당
- 05번. 정의당
- 06번. 기타 정당
- 07번. 없다
- 08번. 모름/무응답

◆ 문재인 대통령 국정수행 평가 ◆

문3. 선생님께서 현재 문재인 대통령의 국정수행에 대하여 어떻게 평가하십니까?

- 01번. 매우 잘하고 있다
- 02번. 잘하는 편이다
- 03번. 잘못하는 편이다
- 04번. 매우 잘못하고 있다
- 05번. 모름/무응답



◆ 기초 문항 ◆

※ 이제 끝으로 통계처리를 위해 몇 가지 여쭙겠습니다 ※

직업. 선생님의 직업은 무엇입니까?

01번. 사무직

02번. 노동직

03번. 가정주부

04번. 자영업

05번. 학생

06번. 농업/축산업/임업/수산업

07번. 무직

08번. 기타

이념성향. 선생님께서는 스스로 생각하실 때 어떤 이념적 성향을 가졌다고 생각하십니까?

01번. 보수

02번. 중도

03번. 진보

04번. 모름/무응답

19대 대선투표. 선생님께서는 이번 대통령 선거에서 누구에게 투표하셨습니다? (보기 1~5번 무작위 배열)

01번. 문재인

02번. 홍준표

03번. 안철수

04번. 유승민

05번. 심상정

06번. 기타 후보

07번. 투표하지 않았다

08번. 모름/무응답



끝까지 응답해 주셔서 감사합니다. 지금까지 여론조사 전문기관 리얼미터였습니다. 안녕히 계십시오.