

리얼미터 주 후반집계

2017년 4월 27~29일



2017. 4. 29

REALMETER

제1장

조 사 개 요

◆ 조사 설계


조사의뢰자	CBS
조사기관	(주)리얼미터
조사지역·대상 및 표본크기	전국 만 19세 이상 남녀 1,523명
조사일시	2017년 4월 27일 (12:00~19:00), 2017년 4월 28일 (12:00~19:00) 2017년 4월 29일 (12:00~19:00)
조사방법	무선 전화면접(20%), 무선(60%)·유선(20%) 자동응답 혼용
표본오차	95%신뢰수준 ±2.5%p
응답률	11.4% (총 통화 13,376명 중 1,523명 응답 완료)
표집방법	무선(80%)·유선(20%) 병행 무작위생성 표집틀을 통한 임의 전화걸기
가중값 산출 및 적용방법	성, 연령, 권역별 가중 부여 (2017년 1월말 행정자치부 주민등록 인구 기준), [립가중]

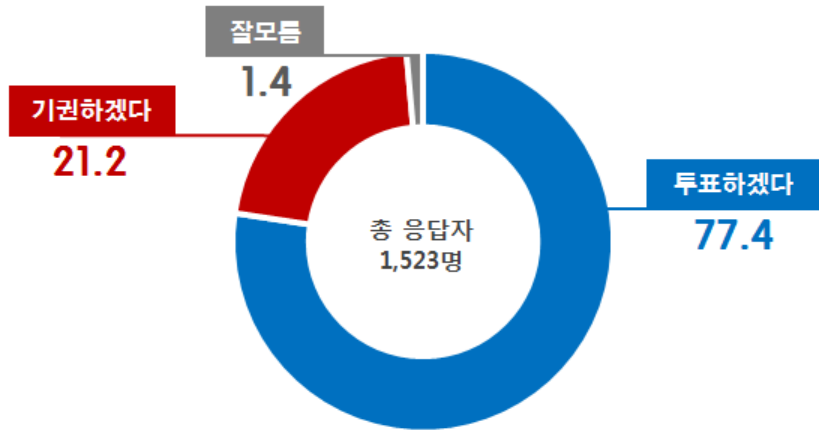
◆ 응답자 특성

구 분		조사완료		목표할당		가중값 배율
		사례수(명)	비율(%)	사례수(명)	비율(%)	
◆ 전 체 ◆		1,523	100.0	1,500	100.0	0.98
■ 성 ■	남 자	938	61.6	744	49.6	0.79
	여 자	585	38.4	756	50.4	1.29
■ 연령 ■	19 ~ 29 세	201	13.2	264	17.6	1.31
	30 대	255	16.7	267	17.8	1.05
	40 대	324	21.3	312	20.8	0.96
	50 대	354	23.2	297	19.8	0.84
	60 세 이상	389	25.5	360	24.0	0.93
■ 지역 ■	서 울	410	26.9	297	19.8	0.72
	경 기 / 인 천	426	28.0	447	29.8	1.05
	대전/충청/세종	146	9.6	156	10.4	1.07
	강 원	52	3.4	45	3.0	0.87
	부산/경남/울산	207	13.6	234	15.6	1.13
	대 구 / 경 북	131	8.6	153	10.2	1.17
	광 주 / 전 라	132	8.7	150	10.0	1.14
제 주	19	1.2	18	1.2	0.95	

제2장 조사 결과

◆ 19대 대선 투표참여 의향

 19대 대선 투표참여 의향: 4월 4주차 주 후반 집계 단위: %



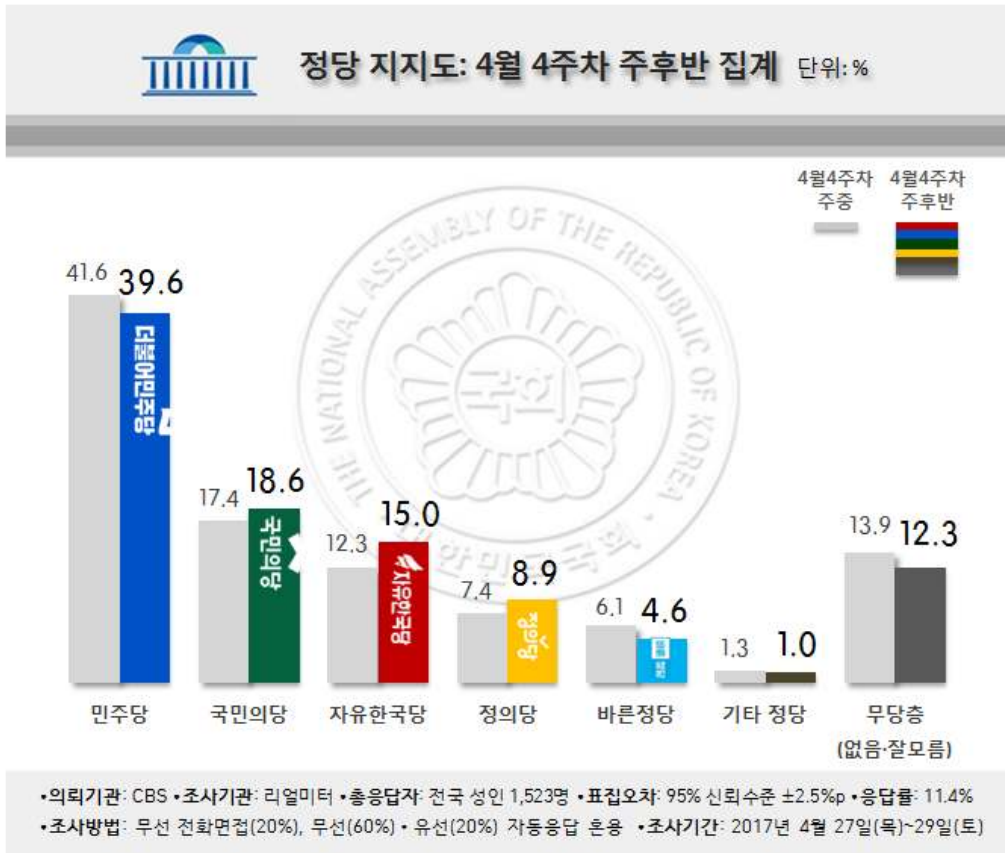
•의뢰기관: CBS •조사기관: 리얼미터 •총응답자: 전국 성인 1,523명 •표집오차: 95% 신뢰수준 ±2.5%p •응답률: 11.4%
 •조사방법: 무선 전화면접(20%), 무선(60%) •유선(20%) 자동응답 혼용 •조사기간: 2017년 4월 27일(목)~29일(토)

문1. 선생님께서는 오는 5월 9일 대통령선거에 투표할 의향이 있으십니까? (보기 A순, B순 배열)

구분	사례수	전혀 투표의향 없음	별로 투표의향 없음	가급적 투표할 것	반드시 투표할 것	기권하겠다	투표하겠다	잘 모름	계	
										%
■ 전 체 ■	(1523)	(1500)	19.4	1.8	8.9	68.5	21.2	77.4	1.4	100.0
■ 지역 ■										
서울	(410)	(297)	19.3	2.8	7.9	68.4	22.1	76.3	1.6	100.0
경기/인천	(426)	(447)	24.0	1.5	7.9	65.8	25.6	73.7	.7	100.0
대전/충청/세종	(146)	(156)	12.7	.5	11.4	75.4	13.2	86.8	.0	100.0
강원	(52)	(45)	10.4	3.3	11.7	70.4	13.7	82.1	4.2	100.0
부산/경남/울산	(207)	(234)	16.9	.9	10.7	70.1	17.8	80.8	1.3	100.0
대구/경북	(131)	(153)	17.6	.8	9.6	66.8	18.4	76.5	5.1	100.0
광주/전라	(132)	(150)	23.1	3.1	7.9	66.0	26.2	73.8	.0	100.0
제주	(19)	(18)	6.8	5.4	.0	87.8	12.2	87.8	.0	100.0
■ 시도 ■										
수도권	(836)	(744)	22.1	2.0	7.9	66.9	24.2	74.8	1.1	100.0
■ 성별 ■										
남자	(938)	(744)	18.3	2.0	8.8	69.3	20.3	78.2	1.6	100.0
여자	(585)	(756)	20.6	1.5	9.0	67.7	22.1	76.7	1.2	100.0
■ 연령 ■										
19 - 29세	(201)	(264)	22.5	2.3	6.9	66.9	24.8	73.8	1.4	100.0
30대	(255)	(267)	20.9	2.3	5.3	70.0	23.2	75.4	1.4	100.0
40대	(324)	(312)	19.4	1.6	6.2	71.6	21.0	77.8	1.2	100.0
50대	(354)	(297)	17.4	.5	10.2	70.0	17.9	80.2	1.9	100.0
60세 이상	(389)	(360)	17.9	2.0	14.3	64.7	19.9	78.9	1.1	100.0

	사례수		전혀 투표의향 없음	별로 투표의향 없음	가급적 투표할 것	반드시 투표할 것	기권하겠다	투표하겠다	잘 모름	계
	조사완료	목표할당	%	%	%	%	%	%	%	%
■ 전 체 ■	(1523)	(1500)	19.4	1.8	8.9	68.5	21.2	77.4	1.4	100.0
■ 정 당 지 지 도 ■										
민 주 지 당	(581)	(595)	20.7	.8	4.2	73.0	21.5	77.2	1.3	100.0
자 유 한 국 당	(243)	(225)	14.7	1.9	7.5	74.1	16.6	81.6	1.8	100.0
국 민 의 당	(299)	(279)	21.5	1.1	10.3	65.4	22.6	75.7	1.7	100.0
바 른 정 당	(73)	(70)	13.3	2.2	18.0	62.7	15.5	80.8	3.8	100.0
정 의 당	(133)	(133)	26.2	1.1	12.5	59.6	27.3	72.1	.6	100.0
기 타 정 당	(18)	(15)	23.2	16.2	34.8	25.8	39.4	60.6	.0	100.0
없 음	(136)	(144)	15.8	4.1	16.0	63.4	20.0	79.4	.6	100.0
잘 모 름	(40)	(40)	13.6	6.4	14.0	66.0	20.0	80.0	.0	100.0
없 음 / 잘 모 름	(176)	(184)	15.3	4.6	15.6	63.9	20.0	79.5	.5	100.0
비 민 주 당	(942)	(905)	18.6	2.4	12.0	65.6	21.0	77.5	1.5	100.0
■ 대선 후보 지지도 ■										
민 주 문재인	(627)	(639)	21.3	.5	5.1	71.8	21.9	76.8	1.3	100.0
국 국 홍준표	(270)	(250)	16.6	2.8	10.4	69.3	19.3	79.8	.9	100.0
국 민 안철수	(333)	(313)	19.7	.9	9.7	68.0	20.6	77.8	1.7	100.0
바 른 유승민	(76)	(78)	18.6	3.1	13.6	61.3	21.7	75.0	3.3	100.0
정 의 심상정	(108)	(115)	17.2	3.1	7.4	70.0	20.3	77.4	2.3	100.0
새누리 조원진	(22)	(19)	14.3	3.2	22.9	59.6	17.5	82.5	.0	100.0
기 타 조원진	(11)	(9)	12.2	.0	39.3	48.5	12.2	87.8	.0	100.0
투표 후보 없음	(51)	(52)	17.5	10.1	26.5	45.9	27.7	72.3	.0	100.0
잘 모 름	(25)	(25)	19.9	5.2	14.1	60.8	25.2	74.8	.0	100.0
없 음 / 잘 모 름	(76)	(77)	18.3	8.5	22.5	50.7	26.8	73.2	.0	100.0
■ 이 념 성 향 ■										
보 수	(386)	(355)	17.7	2.5	8.7	70.1	20.1	78.8	1.0	100.0
중 도	(536)	(522)	20.5	1.2	9.1	67.1	21.7	76.2	2.1	100.0
진 보	(425)	(430)	17.3	1.2	7.6	72.7	18.5	80.2	1.3	100.0
잘 모 름	(176)	(193)	24.5	3.2	11.8	60.0	27.6	71.9	.5	100.0
■ 직 사 무 업 ■										
직 사 무 업	(411)	(406)	17.3	.9	7.4	73.5	18.2	81.0	.8	100.0
노 동 주 직	(179)	(167)	17.4	2.8	6.8	70.5	20.1	77.3	2.5	100.0
가 정 주 부	(254)	(299)	17.6	2.3	10.0	69.5	19.9	79.5	.6	100.0
자 영 부 업	(319)	(276)	23.1	2.0	11.2	61.9	25.1	73.1	1.8	100.0
학 생	(94)	(109)	21.0	2.8	5.9	68.3	23.7	74.3	2.0	100.0
농 림 어 업	(36)	(32)	19.6	7.0	8.5	65.0	26.5	73.5	.0	100.0
무 기 업 직	(96)	(86)	20.0	.7	10.3	67.4	20.7	77.8	1.5	100.0
기 타	(134)	(125)	23.6	.0	10.3	63.8	23.6	74.1	2.3	100.0

◆ 정당 지지도



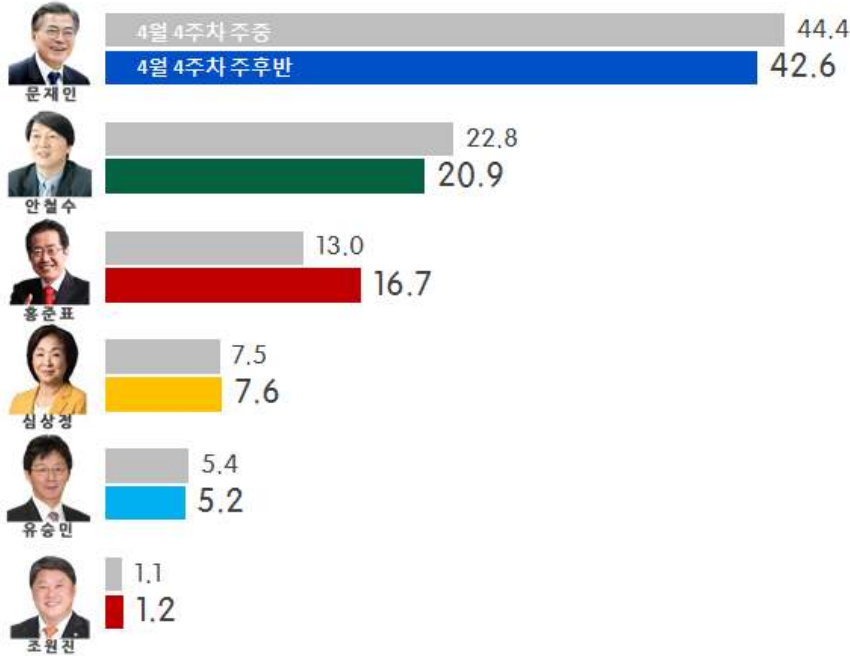
문2. 선생님께서는 어느 정당을 지지하거나 약간이라도 더 호감을 가지고 계십니까? 호명은 무작위 방식입니다.
 (보기 1~5번 무작위 배열)

	사례수	목표할당	민주당	자유한국당	국민의당	바른정당	정의당	기타 정당	없음	잘 모름	없음/ 잘 모름	계
			%	%	%	%	%	%	%	%	%	
■ 전 체 ■	(1523)	(1500)	39.6	15.0	18.6	4.6	8.9	1.0	9.6	2.7	12.3	100.0
■ 지역 ■												
서 울 (410)	(297)		38.4	14.4	15.9	5.9	9.8	1.7	10.7	3.2	13.9	100.0
경 기/ 인 천 (426)	(447)		43.4	11.3	19.1	4.8	9.9	.9	8.4	2.1	10.5	100.0
대전/충청/세종 (146)	(156)		35.6	19.6	18.8	2.1	8.4	.5	10.8	4.2	15.0	100.0
강 원 (52)	(45)		15.7	14.2	34.4	6.0	15.4	.0	14.3	.0	14.3	100.0
부산/경남/울산 (207)	(234)		37.2	20.8	16.1	5.3	7.8	.6	9.4	2.7	12.1	100.0
대구/ 경북 (131)	(153)		32.7	27.0	10.8	6.0	5.3	.8	14.2	3.2	17.4	100.0
광 주/ 전 라 (132)	(150)		53.9	3.1	29.6	.6	6.3	1.3	4.0	1.3	5.3	100.0
제주 (19)	(18)		33.9	.0	17.4	10.4	20.7	.0	10.2	7.3	17.4	100.0
■ 지 수 도 권 ■												
지 수 도 권 (836)	(744)		41.4	12.5	17.8	5.3	9.9	1.3	9.3	2.5	11.8	100.0
■ 성 별 ■												
성 남 자 (938)	(744)		38.1	16.1	20.3	4.8	8.3	1.2	9.1	2.2	11.3	100.0
여 자 (585)	(756)		41.2	13.9	17.0	4.5	9.5	.7	10.1	3.1	13.2	100.0
■ 연 령 ■												
19 - 29세 (201)	(264)		45.2	5.9	8.3	4.5	11.5	.0	21.6	3.1	24.7	100.0
30 대 (255)	(267)		57.1	6.6	11.8	4.2	11.7	.3	6.7	1.6	8.3	100.0
40 대 (324)	(312)		48.8	9.7	16.2	4.3	11.3	.5	7.2	2.0	9.2	100.0
50 대 (354)	(297)		35.8	19.0	23.3	4.8	7.6	1.4	5.7	2.4	8.1	100.0
60세 이상 (389)	(360)		17.9	29.2	29.4	5.2	3.8	2.3	8.2	3.9	12.1	100.0

	사례수		민주당	자유한국당	국민의당	바른정당	정의당	기타 정당	없음	잘 모름	없음/잘 모름	계
	조사완료	목표할당	%	%	%	%	%	%	%	%	%	%
■ 전 체 ■	(1523)	(1500)	39.6	15.0	18.6	4.6	8.9	1.0	9.6	2.7	12.3	100.0
■ 투표 참여 의향 ■												
전혀투표의향없음	(289)	(292)	42.2	11.3	20.6	3.2	11.9	1.2	7.8	1.9	9.7	100.0
별로투표의향없음	(28)	(26)	18.7	16.6	11.8	5.7	5.7	9.0	22.7	9.7	32.4	100.0
가급적투표할것	(136)	(134)	18.8	12.6	21.5	9.4	12.5	3.8	17.3	4.2	21.5	100.0
반드시투표할것	(1048)	(1028)	42.2	16.2	17.8	4.2	7.7	.4	8.9	2.6	11.4	100.0
기 권 하 겠 다	(317)	(318)	40.2	11.8	19.8	3.4	11.4	1.8	9.0	2.5	11.5	100.0
투 표 하 겠 다	(1184)	(1161)	39.5	15.8	18.2	4.8	8.3	.8	9.8	2.7	12.6	100.0
잘 모 름	(22)	(21)	36.3	19.8	23.0	12.6	4.0	.0	4.4	.0	4.4	100.0
■ 대선후보지도 ■												
민 주 문재인	(627)	(639)	84.5	2.0	2.3	1.0	5.8	.0	3.8	.6	4.4	100.0
한 국 홍준표	(270)	(250)	3.9	75.1	6.3	2.5	3.0	1.7	4.4	3.1	7.4	100.0
국 민 안철수	(333)	(313)	4.3	4.0	73.4	3.2	3.0	.6	7.8	3.7	11.5	100.0
바 른 유승민	(76)	(78)	9.6	6.8	7.2	48.5	6.9	2.3	13.7	5.1	18.7	100.0
정 의 심상정	(108)	(115)	10.0	1.1	6.1	4.2	58.6	.0	16.9	3.1	20.0	100.0
새누리 조원진	(22)	(19)	19.5	21.7	6.4	.0	17.8	23.0	11.6	.0	11.6	100.0
기 타	(11)	(9)	8.4	.0	29.9	5.7	12.5	7.7	35.8	.0	35.8	100.0
투표후보 없음	(51)	(52)	10.0	.0	1.4	6.3	1.1	1.7	74.6	4.9	79.5	100.0
잘 모 름	(25)	(25)	14.5	3.4	7.9	.0	5.2	3.4	38.9	26.7	65.5	100.0
없 음/잘 모 름	(76)	(77)	11.4	1.1	3.5	4.3	2.5	2.2	63.0	12.0	75.0	100.0
■ 이 념 성 향 ■												
보 수	(386)	(355)	16.3	43.2	15.4	7.9	3.7	2.1	9.9	1.4	11.4	100.0
중 도	(536)	(522)	41.6	8.5	25.3	4.7	8.8	.5	8.6	2.0	10.6	100.0
진 보	(425)	(430)	60.6	1.2	13.5	2.4	12.5	.3	7.8	1.6	9.4	100.0
잘 모 름	(176)	(193)	30.5	11.3	17.9	3.4	10.4	1.7	15.6	9.2	24.8	100.0
■ 직 업 ■												
직 사 무 직	(411)	(406)	49.1	7.1	15.9	5.3	9.1	.2	11.7	1.6	13.2	100.0
노 동 직	(179)	(167)	44.4	15.4	20.2	2.4	6.3	1.7	7.3	2.3	9.6	100.0
가 정 주 부	(254)	(299)	34.6	15.9	22.1	4.3	8.7	1.4	8.4	4.7	13.1	100.0
자 영 업	(319)	(276)	33.4	23.5	19.6	5.9	8.5	1.1	6.2	1.8	8.0	100.0
학 생	(94)	(109)	37.7	8.6	12.4	4.4	12.3	.5	23.5	.7	24.2	100.0
농 립 어 업	(36)	(32)	24.4	24.3	26.4	2.9	.0	2.8	13.9	5.3	19.2	100.0
무 기 업	(96)	(86)	27.4	29.1	19.8	1.2	4.6	1.8	8.5	7.7	16.1	100.0
기 타	(134)	(125)	42.3	12.7	17.4	6.6	15.0	.7	4.0	1.3	5.3	100.0

◆ 19대 대선후보 지지도

 **19대 대선후보 지지도: 4월 4주차 주 후반 집계** 단위: %



• 의뢰기관: CBS • 조사기관: 리얼미터 • 총응답자: 전국 성인 1,523명 • 표집오차: 95% 신뢰수준 ±2.5%p • 응답률: 11.4%
 • 조사방법: 무선 전화면접(20%), 무선(60%) • 유선(20%) 자동응답 혼용 • 조사기간: 2017년 4월 27일(목)~29일(토)

문3. 다음은 대통령선거 관련 질문입니다. 선생님께서는 이번 대선에서 다음 후보 중 누구에게 투표하시겠습니까? 호명은 무작위 방식입니다. (보기 1~6번 무작위 배열)

구분	시례수	민주 문재인	한국 홍준표	국민 안철수	바른 유승민	정의 심상정	새누리 조원진	기타	투표후보 없음	잘 모름	투표후보 없음/잘 모름	계		
													조사원료	목표할당
전체	(1523)	(1500)	42.6	16.7	20.9	5.2	7.6	1.2	.6	3.5	1.7	5.2	100.0	
지역별	서울	(410)	(297)	42.3	16.0	20.4	5.6	8.8	1.3	.7	2.9	2.0	5.0	100.0
	경기/인천	(426)	(447)	47.3	11.5	21.1	5.5	7.5	1.5	.8	4.6	.3	4.9	100.0
	대전/충청/세종	(146)	(156)	37.0	20.8	20.1	2.9	8.2	2.1	.5	5.4	3.0	8.4	100.0
	강원	(52)	(45)	21.7	17.6	31.0	9.1	9.8	3.8	.0	5.3	1.6	6.9	100.0
	부산/경남/울산	(207)	(234)	41.4	24.5	19.1	4.6	5.2	.3	.4	3.1	1.5	4.6	100.0
	대구/경북	(131)	(153)	33.5	29.1	12.1	10.1	8.8	1.0	.9	1.6	2.9	4.5	100.0
광역시	광주	(132)	(150)	51.4	4.9	31.7	1.0	6.2	.6	.5	1.3	2.5	3.8	100.0
	제주	(19)	(18)	50.2	9.4	13.4	5.1	14.6	.0	.0	4.0	3.3	7.3	100.0
수도권	(836)	(744)	45.3	13.3	20.8	5.6	8.0	1.4	.7	3.9	1.0	4.9	100.0	
성남여	성남	(938)	(744)	40.9	17.9	22.0	4.8	6.3	1.7	.8	3.8	1.7	5.5	100.0
	여자	(585)	(756)	44.2	15.5	19.7	5.6	8.9	.8	.5	3.1	1.6	4.8	100.0
연령	19-29세	(201)	(264)	50.7	5.6	12.0	6.0	14.9	.5	.0	7.8	2.5	10.3	100.0
	30-39세	(255)	(267)	59.6	6.0	13.0	7.4	8.3	.8	.0	3.6	1.2	4.8	100.0
	40-49세	(324)	(312)	55.8	9.3	19.4	2.7	7.5	1.5	1.1	2.0	.7	2.7	100.0
	50-59세	(297)	(297)	35.2	20.4	26.5	5.9	5.7	1.9	1.3	2.6	.5	3.1	100.0
	60세 이상	(389)	(360)	18.6	36.0	29.8	4.7	3.6	1.3	.5	2.2	3.2	5.5	100.0

	시례수	민주 문재인	한국 홍준표	국민 안철수	바른 유승민	정의 심상정	새누리 조원진	기타	투표후보 없음	잘 모름	투표후보 없음/ 잘 모름	계	
	조사원료	목표할당	%	%	%	%	%	%	%	%	%	%	
■ 전 체 ■	(1523)	(1500)	42.6	16.7	20.9	5.2	7.6	1.2	.6	3.5	1.7	5.2	100.0
■ 투표 참여 의향													
전혀투표의향없음	(289)	(292)	46.7	14.2	21.2	5.0	6.8	.9	.4	3.1	1.7	4.8	100.0
별로투표의향없음	(28)	(26)	13.2	26.5	10.2	9.2	13.5	2.3	.0	20.2	5.0	25.2	100.0
가급적투표할것	(136)	(134)	24.4	19.6	22.8	8.0	6.3	3.2	2.7	10.3	2.6	13.0	100.0
반드시투표할것	(1048)	(1028)	44.6	16.9	20.7	4.7	7.8	1.1	.4	2.3	1.5	3.8	100.0
기 권 하 겠 다	(317)	(318)	43.9	15.2	20.3	5.3	7.3	1.0	.4	4.5	2.0	6.5	100.0
투 표 하 겠 다	(1184)	(1161)	42.3	17.2	21.0	5.1	7.6	1.3	.7	3.2	1.6	4.9	100.0
잘 모	(22)	(21)	39.3	10.7	25.0	12.6	12.4	.0	.0	.0	.0	.0	100.0
■ 정 당 지 도													
민 주 유 한 국	(581)	(595)	90.7	1.6	2.2	1.3	1.9	.6	.1	.9	.6	1.5	100.0
자 주 민	(243)	(225)	5.8	83.5	5.6	2.4	.5	1.8	.0	.0	.4	.4	100.0
국 민	(299)	(279)	5.1	5.7	82.3	2.0	2.5	.4	1.0	.3	.7	1.0	100.0
바	(73)	(70)	9.3	9.1	14.6	54.7	6.9	.0	.7	4.7	.0	4.7	100.0
정	(133)	(133)	27.9	5.7	7.1	4.1	50.4	2.5	.9	.4	1.0	1.4	100.0
기	(18)	(15)	.0	29.5	12.3	12.3	.0	29.4	4.9	5.9	5.9	11.8	100.0
타	(136)	(144)	16.9	7.6	17.0	7.4	13.5	1.5	2.3	27.0	6.8	33.8	100.0
없	(40)	(40)	9.8	19.2	29.0	10.0	8.8	.0	.0	6.4	16.8	23.2	100.0
잘	(176)	(184)	15.3	10.1	19.6	8.0	12.5	1.2	1.8	22.6	8.9	31.5	100.0
없	(942)	(905)	11.0	26.6	33.1	7.8	11.4	1.7	.9	5.2	2.4	7.6	100.0
■ 이 념 성													
향 수 도	(386)	(355)	17.0	46.8	19.0	7.6	3.7	2.8	.0	1.9	1.2	3.1	100.0
중	(536)	(522)	45.2	8.7	26.8	5.7	7.0	.5	.4	3.7	2.0	5.7	100.0
진	(425)	(430)	65.2	1.7	14.3	2.3	10.7	.8	.9	3.2	.8	4.0	100.0
잘	(176)	(193)	32.2	16.3	22.7	6.0	9.5	1.6	1.8	6.5	3.5	9.9	100.0
■ 직 사 노 가 자 학 농 무 기													
업 무	(411)	(406)	53.3	8.1	17.2	6.4	8.0	.9	1.2	3.8	1.3	5.1	100.0
직 무	(179)	(167)	47.5	17.5	19.0	1.8	5.4	2.3	.7	4.2	1.5	5.7	100.0
주	(254)	(299)	35.7	20.9	24.7	6.3	7.9	.6	.6	2.6	.7	3.3	100.0
영	(319)	(276)	36.1	24.9	22.1	4.7	5.9	2.5	.5	1.6	1.7	3.3	100.0
생	(94)	(109)	43.2	9.1	17.7	7.1	15.0	.5	.0	5.6	1.8	7.4	100.0
업	(36)	(32)	20.2	26.8	33.1	2.9	.0	2.3	.0	7.6	7.0	14.7	100.0
생	(96)	(86)	31.3	28.7	21.4	2.8	4.3	1.5	.0	5.5	4.5	10.0	100.0
업	(134)	(125)	44.7	11.1	22.6	5.5	10.6	.0	.0	3.4	2.1	5.5	100.0

리얼미터 정례 정치조사 (자동응답용)

안녕하십니까? 여론조사 전문기관 리얼미터입니다. 저희는 정치사회 분야와 관련해 여론조사를 실시하고 있습니다. 짧은 조사이오니 잠시만 시간을 내주시면 고맙겠습니다. 리얼미터 전화번호는 02-761-6192입니다.

◆ 기초 문항 ◆

성별. 선생님이 남성이면 1번, 여성이면 2번을 눌러 주십시오.

연령. 선생님의 연령이 올해 만으로 18세이하이면 1번(☞ **맷음말**), 19세~29세면 2번, 30대면 3번, 40대면 4번, 50대면 5번, 60대 이상은 6번을 눌러주십시오.



◆ 19대 대선 투표참여 의향 ◆

문1. 선생님께서는 오는 5월 9일 대통령선거에 투표할 의향이 있으십니까? (보기 A순, B순 배열)

▶ A순

- 1번. 전혀 투표할 생각이 없다
- 3번. 가급적 투표할 생각이다
- 5번. 잘 모르겠다

- 2번. 별로 투표할 생각이 없다
- 4번. 반드시 투표할 생각이다

▶ B순

- 1번. 반드시 투표할 생각이다
- 3번. 별로 투표할 생각이 없다
- 5번. 잘 모르겠다

- 2번. 가급적 투표할 생각이다
- 4번. 전혀 투표할 생각이 없다

◆ 정당 지지도 ◆

문2. 선생님께서는 다음 중 어느 정당을 지지하거나 약간이라도 더 호감을 가지고 계십니까? 호명은 무작위 방식입니다.

(1~5번 무작위 배열)

- 01번. 더불어민주당
- 03번. 국민의당
- 05번. 정의당
- 07번. 없다


- 02번. 자유한국당
- 04번. 바른정당
- 06번. 기타 정당
- 08번. 잘 모르겠다

◆ 19대 대선후보 지지도 ◆

문3. 다음은 대통령선거 관련 질문입니다. 선생님께서는 이번 대선에서 다음 후보 중 누구에게 투표하시겠습니까? 호명은 무작위 방식입니다. (보기 기호순 표기) (보기 1~6번 무작위 배열)

- 01번. 더불어민주당 문재인
- 03번. 국민의당 안철수
- 05번. 정의당 심상정
- 07번. 기타 인물
- 09번. 잘 모르겠다

- 02번. 자유한국당 홍준표
- 04번. 바른정당 유승민
- 06번. 새누리당 조원진
- 08번. 투표할 후보가 없다



◆ 기초 문항 ◆

※ 이제 끝으로 통계처리를 위해 몇 가지 여쭙겠습니다 ※

지역. 선생님께서 현재 거주하고 계시는 지역은 어디입니까?

- 01번. 서울
- 02번. 경기/인천(skip to 상세1)
- 03번. 대전/충청/세종(skip to 상세2)
- 04번. 강원
- 05번. 부산/울산/경남(skip to 상세3)
- 06번. 대구/경북(skip to 상세4)
- 07번. 광주/전남/전북(skip to 상세5)
- 08번. 제주

상세지역1. 그렇다면 선생님께서 현재 사시는 세부지역은 어디입니까?

- 01번. 경기
- 02번. 인천

상세지역2. 그렇다면 선생님께서 현재 사시는 세부지역은 어디입니까?

- 01번. 대전
- 02번. 충남
- 03번. 충북
- 04번. 세종

상세지역3. 그렇다면 선생님께서 현재 사시는 세부지역은 어디입니까?

- 01번. 부산
- 02번. 경남
- 03번. 울산

상세지역4. 그렇다면 선생님께서 현재 사시는 세부지역은 어디입니까?

- 01번. 대구
- 02번. 경북

상세지역5. 그렇다면 선생님께서 현재 사시는 세부지역은 어디입니까?

- 01번. 광주
- 02번. 전남
- 03번. 전북

직업. 선생님의 직업은 무엇입니까?

- 01번. 사무직
- 02번. 노동직
- 03번. 가정주부
- 04번. 자영업
- 05번. 학생
- 06번. 농업/축산업/임업/수산업
- 07번. 무직
- 08번. 기타

이념성향. 선생님께서는 스스로 생각하실 때 어떤 이념적 성향을 가졌다고 생각하십니까?

- 01번. 보수
- 02번. 중도
- 03번. 진보
- 04번. 잘 모르겠다.

18대 대선투표. 선생님께서는 지난 대통령 선거에서 누구에게 투표하셨습니다?

- 1번. 박근혜
- 2번. 문재인
- 3번. 다른 후보 또는 투표를 못했다
- 4번. 해당 없거나 답변을 원치 않음

맺음말. 죄송합니다. 선생님께서는 조사대상자가 아닙니다. 감사합니다.

Ending. 오랜 시간동안 끝까지 응답해 주셔서 대단히 감사합니다. 지금까지 저희는 여론조사 전문기관 리얼미터였습니다.

리얼미터 정례 정치조사 (전화면접용)

안녕하십니까? 여론조사 전문기관 리얼미터입니다. 저희는 정치사회 분야 대국민 여론조사를 실시하고 있습니다. 바쁘시더라도 잠시만 시간을 내어주시면 감사하겠습니다. 리얼미터 전화번호는 02-780-0922입니다.

◆ 기초 문항 ◆


지역) 선생님께서는 현재 거주하고 계시는 지역은 어디입니까?

- | | | |
|---------|---------|---------|
| 01번. 서울 | 02번. 경기 | 03번. 인천 |
| 04번. 대전 | 05번. 충남 | 06번. 충북 |
| 07번. 세종 | 08번. 강원 | 09번. 부산 |
| 10번. 경남 | 11번. 울산 | 12번. 대구 |
| 13번. 경북 | 14번. 광주 | 15번. 전남 |
| 16번. 전북 | 17번. 제주 | |

연령) 현재, 선생님의 연령은 만으로 어떻게 되십니까?

- | | | |
|----------------------|----------------------|-------------|
| 01번. 만 18세 이하 (조사중단) | 02번. 만 19세 이상 29세 이하 | 03번. 30대 |
| 04번. 40대 | 05번. 50대 | 06번. 60세 이상 |

성) [목소리로 판단] 1. 남성 2. 여성



◆ 19대 대선 투표참여 의향 ◆

문1. 선생님께서는 오는 5월 9일 대통령선거에 투표할 의향이 있으십니까?

- | | |
|-----------------------|--------------------|
| 01번. 전혀 투표할 생각이 없다 | 02번. 별로 투표할 생각이 없다 |
| 03번. 가급적 투표할 생각이다 | 04번. 반드시 투표할 생각이다 |
| 05번. 모름/무응답 (불러주지 않음) | |

◆ 정당 지지도 ◆

문2. 선생님께서는 다음 중 어느 정당을 지지하거나 약간이라도 더 호감을 가지고 계십니까? 호명은 무작위 방식입니다.

(1~5번 무작위 배열)

- | | |
|-------------|-----------------------|
| 01번. 더불어민주당 | 02번. 자유한국당 |
| 03번. 국민의당 | 04번. 바른정당 |
| 05번. 정의당 | 06번. 기타 정당 |
| 07번. 없다 | 08번. 모름/무응답 (불러주지 않음) |

◆ 19대 대선후보 지지도 ◆

문3. 다음은 대통령선거 관련 질문입니다. 선생님께서는 이번 대선에서 다음 후보 중 누구에게 투표하시겠습니까? 호명은 무작위 방식입니다. (보기 기호순 표기) (보기 1~6번 무작위 배열)

- | | |
|-----------------------|-----------------|
| 01번. 더불어민주당 문재인 | 02번. 자유한국당 홍준표 |
| 03번. 국민의당 안철수 | 04번. 바른정당 유승민 |
| 05번. 정의당 심상정 | 06번. 새누리당 조원진 |
| 07번. 기타 인물 | 08번. 투표할 후보가 없다 |
| 08번. 모름/무응답 (불러주지 않음) | |



◆ 기초 문항 ◆

※ 이제 끝으로 통계처리를 위해 몇 가지 여쭙겠습니다 ※

직업. 선생님의 직업은 무엇입니까?

- | | | |
|---------|---------|-------------------|
| 1번. 사무직 | 2번. 노동직 | 3번. 가정주부 |
| 4번. 자영업 | 5번. 학생 | 6번. 농업/축산업/임업/수산업 |
| 7번. 무직 | 8번. 기타 | |

이념성향. 선생님께서는 스스로 생각하실 때 어떤 이념적 성향을 가졌다고 생각하십니까?

- | | |
|--------|-------------|
| 1번. 보수 | 2번. 중도 |
| 3번. 진보 | 4번. 잘 모르겠다. |

18대 대선투표. 선생님께서는 지난 대통령 선거에서 누구에게 투표하셨습니다?

- | | |
|----------------------|----------------------|
| 1번. 박근혜 | 2번. 문재인 |
| 3번. 다른 후보 또는 투표를 못했다 | 4번. 해당 없거나 답변을 원치 않음 |



끝까지 응답해 주셔서 감사합니다. 지금까지 여론조사 전문기관 리얼미터였습니다. 안녕히 계십시오.