

리얼미터 주중집계

2017년 4월 2주차 (10일~12일)



2017. 4. 12

REALMETER

제1장

조 사 개 요

◆ 조사 설계

조사의뢰자	MBN · 매일경제
조사기관	(주)리얼미터
조사지역 · 대상 및 표본크기	전국 만 19세 이상 남녀 1,525명
조사일시	2017년 4월 10일 (12:00~19:00), 2017년 4월 11일 (12:00~19:00) 2017년 4월 12일 (12:00~19:00)
조사방법	무선 전화면접(18%), 무선(72%) · 유선(10%) 자동응답 혼용
표본오차	95%신뢰수준 ±2.5%p
응답률	9.8% (총 통화 15,518명 중 1,525명 응답 완료)
표집방법	무선(90%) · 유선(10%) 병행 무작위생성 표집틀을 통한 임의 전화걸기
가중값 산출 및 적용방법	성, 연령, 권역별 가중 부여 (2017년 1월말 행정자치부 주민등록 인구 기준), [립가중]

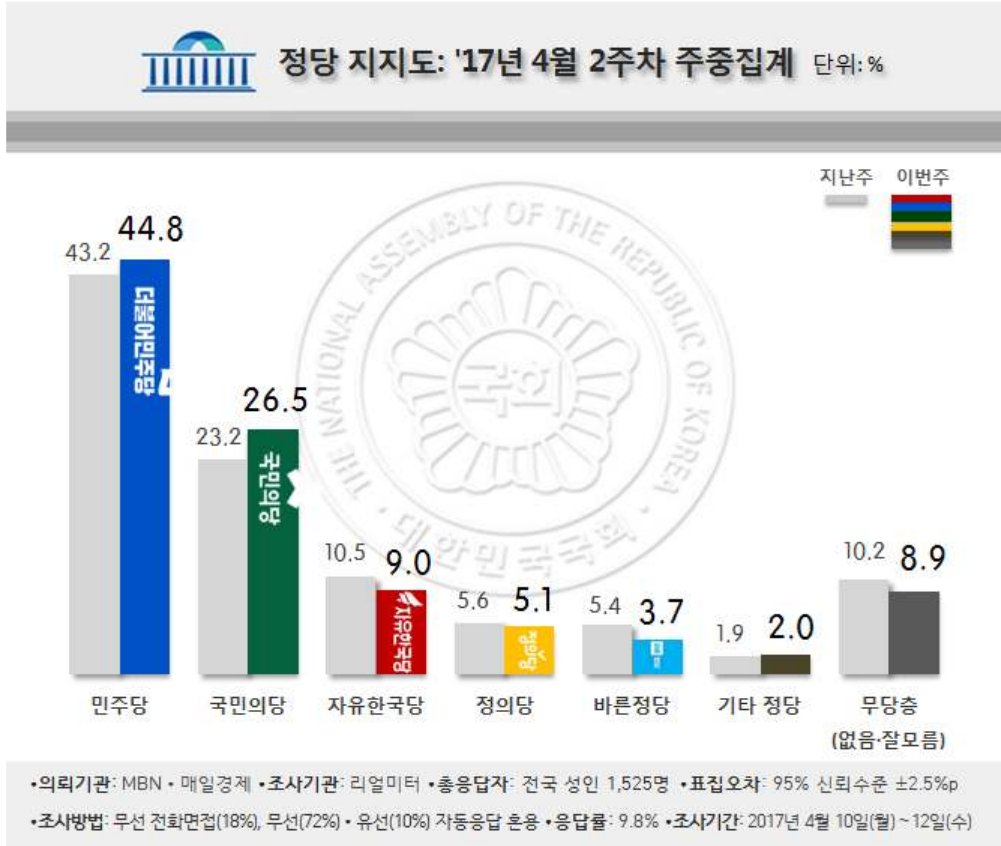
◆ 응답자 특성

구 분		조사완료		목표할당		가중값 배율
		사례수(명)	비율(%)	사례수(명)	비율(%)	
◆ 전 체 ◆		1,525	100.0	1,500	100.0	0.98
■ 성 ■	남 자	1,043	68.4	744	49.6	0.71
	여 자	482	31.6	756	50.4	1.57
■ 연령 ■	19 ~ 29 세	177	11.6	264	17.6	1.49
	30 대	265	17.4	267	17.8	1.01
	40 대	313	20.5	312	20.8	1.00
	50 대	402	26.4	297	19.8	0.74
	60 세 이상	368	24.1	360	24.0	0.98
■ 지역 ■	서울	408	26.8	297	19.8	0.73
	경기 / 인천	424	27.8	447	29.8	1.05
	대전/충청/세종	145	9.5	156	10.4	1.08
	강원	47	3.1	45	3.0	0.96
	부산/경남/울산	195	12.8	234	15.6	1.20
	대구 / 경북	121	7.9	153	10.2	1.26
	광주 / 전라	161	10.6	150	10.0	0.93
	제주	24	1.6	18	1.2	0.75

제2장

조사 결과

◆ 정당 지지도




문1. 선생님께서는 어느 정당을 지지하거나 약간이라도 더 호감을 가지고 계십니까? 호명은 무작위 방식입니다.

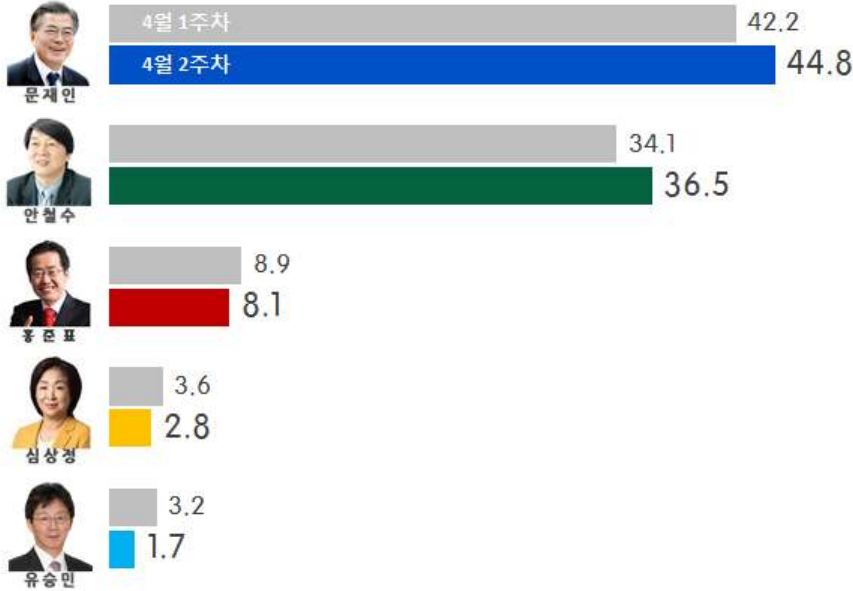
구분	지역	조사원료	목표할당	사례수	민주당	자유한국당	국민의당	바른정당	정의당	기타 정당	없음	잘 모름	없음/ 잘 모름	계	
				()	()	%	%	%	%	%	%	%	%	%	
■ 전	체	(1525)	(1500)		44.8	9.0	26.5	3.7	5.1	2.0	6.2	2.7	8.9	100.0	
■ 지	역	서울	(408)	(297)	41.8	8.6	28.4	3.4	7.2	1.1	6.3	3.2	9.5	100.0	
					경기/인천	50.1	7.9	25.5	2.3	5.3	1.8	4.8	2.2	7.1	100.0
					대전/충청/세종	45.9	10.1	20.0	2.5	4.5	3.5	8.9	4.5	13.4	100.0
					강원	43.4	16.0	24.3	2.3	3.2	.0	5.4	5.3	10.7	100.0
					부산/경남/울산	45.4	12.7	21.5	4.4	3.0	.6	8.2	4.1	12.4	100.0
					대구/경북	31.2	10.7	26.7	10.1	7.0	4.9	7.7	1.7	9.4	100.0
					광주/전라	47.9	2.5	40.5	3.4	2.6	2.7	.4	.0	.4	100.0
제주	33.6	2.1	26.6	1.7	8.5	2.2	25.3	.0	25.3	100.0					
■ 지	역	(832)	(744)		46.8	8.2	26.6	2.7	6.1	1.5	5.4	2.6	8.0	100.0	
■ 성	별	자	(1043)	(744)	43.5	11.0	27.3	4.2	4.5	2.0	5.9	1.5	7.4	100.0	
					(482)	(756)	45.9	6.9	25.7	3.3	5.7	2.0	6.5	4.0	10.4

	사례수		민주당	자유한국당	국민의당	바른정당	정의당	기타 정당	없음	잘 모름	없음/잘 모름	계
	조사완료	목표할당	%	%	%	%	%	%	%	%	%	%
■ 전 체 ■	(1525)	(1500)	44.8	9.0	26.5	3.7	5.1	2.0	6.2	2.7	8.9	100.0
■ 연령 ■												
19 - 29세	(177)	(264)	55.1	4.2	21.5	3.2	5.7	2.3	7.8	.2	8.1	100.0
30 대	(265)	(267)	60.0	3.4	13.2	4.8	6.9	3.9	5.1	2.8	7.9	100.0
40 대	(313)	(312)	59.9	5.2	18.4	2.9	7.2	.7	4.5	1.2	5.7	100.0
50 대	(402)	(297)	36.4	8.7	33.5	4.7	5.1	1.9	6.3	3.5	9.8	100.0
60세 이상	(368)	(360)	19.6	20.0	41.2	3.4	1.7	1.6	7.2	5.2	12.4	100.0
■ 대선후보지지도 ■												
민주당 문재인	(665)	(672)	87.5	.8	2.9	.4	5.7	.4	1.6	.6	2.3	100.0
한국 홍준표	(128)	(122)	6.5	67.5	5.7	5.0	.8	3.1	4.1	7.4	11.5	100.0
국민 안철수	(586)	(547)	8.3	7.0	66.4	5.8	1.7	.6	7.6	2.5	10.1	100.0
바른 유승민	(28)	(25)	12.3	.0	4.7	59.2	9.5	7.4	6.8	.0	6.8	100.0
정의 심상정	(37)	(42)	30.8	.0	3.3	.0	57.0	5.5	1.8	1.6	3.4	100.0
무소속 김충인	(14)	(14)	41.9	33.2	.0	6.7	.0	4.9	10.6	2.8	13.4	100.0
기 타	(19)	(22)	4.0	.0	9.0	.0	.0	66.7	16.7	3.6	20.3	100.0
투표후보 없음	(32)	(34)	15.8	4.2	4.6	.0	.0	2.2	61.3	11.9	73.1	100.0
잘 모름	(16)	(22)	9.2	9.8	5.6	.0	6.9	.0	30.5	38.0	68.5	100.0
없음/잘 모름	(48)	(56)	13.2	6.4	5.0	.0	2.7	1.3	49.3	22.0	71.3	100.0
■ 문/안/홍가상대결 ■												
민주당 문재인	(691)	(706)	84.8	1.2	2.7	.7	7.5	.2	2.0	1.0	3.0	100.0
한국 홍준표	(146)	(132)	7.9	59.2	8.8	7.3	1.8	5.4	6.7	3.0	9.6	100.0
국민 안철수	(592)	(557)	8.4	7.5	62.5	7.0	2.1	1.7	7.8	3.1	10.8	100.0
투표후보 없음	(61)	(61)	17.9	4.9	15.8	4.3	5.9	16.6	32.1	2.5	34.7	100.0
잘 모름	(35)	(44)	10.7	7.4	19.7	.0	14.8	5.3	16.3	25.7	42.0	100.0
없음/잘 모름	(96)	(105)	14.9	5.9	17.4	2.5	9.6	11.9	25.5	12.2	37.7	100.0
■ 문/안 가상대결 ■												
문재인	(727)	(734)	80.4	2.2	4.4	1.1	7.9	.6	2.1	1.2	3.3	100.0
안철수	(653)	(617)	9.8	15.2	53.6	6.7	2.0	1.7	7.7	3.3	11.0	100.0
투표후보 없음	(95)	(92)	14.6	18.5	18.9	3.3	2.6	13.1	25.0	4.1	29.1	100.0
잘 모름	(50)	(57)	11.8	12.5	29.6	6.5	7.5	6.0	12.0	14.1	26.1	100.0
없음/잘 모름	(145)	(149)	13.5	16.2	23.0	4.6	4.4	10.3	20.0	7.9	28.0	100.0
■ 문/홍 가상대결 ■												
문재인	(845)	(844)	71.1	1.2	14.5	1.7	7.7	.6	2.5	.8	3.3	100.0
홍준표	(364)	(341)	12.4	33.2	27.6	8.6	1.4	4.2	8.3	4.4	12.6	100.0
투표후보 없음	(238)	(233)	9.6	3.3	59.7	4.6	2.0	4.2	15.6	1.0	16.6	100.0
잘 모름	(78)	(82)	8.4	4.7	51.3	2.3	3.3	1.0	8.9	20.2	29.1	100.0
없음/잘 모름	(316)	(315)	9.3	3.6	57.5	4.0	2.4	3.3	13.8	6.0	19.9	100.0
■ 투표 참여 의향 ■												
전혀투표의향없음	(40)	(42)	28.1	15.5	25.1	14.6	1.1	4.0	9.9	1.7	11.6	100.0
별로투표의향없음	(29)	(27)	12.2	18.0	10.0	3.6	4.1	3.9	29.7	18.6	48.2	100.0
가급적투표할것	(155)	(166)	26.4	11.3	28.8	7.5	2.7	1.5	16.5	5.2	21.7	100.0
반드시투표할것	(1287)	(1252)	48.5	8.3	26.7	2.9	5.6	1.8	4.2	2.0	6.2	100.0
기권 하겠다	(69)	(69)	22.0	16.5	19.3	10.4	2.3	4.0	17.5	8.2	25.7	100.0
투표 하겠다	(1442)	(1418)	46.0	8.6	26.9	3.5	5.3	1.7	5.6	2.4	8.0	100.0
잘 모름	(14)	(13)	33.8	5.0	17.8	.0	5.0	20.9	6.2	11.4	17.6	100.0
■ 이념 성향 ■												
보수	(340)	(303)	15.3	30.7	32.5	5.8	1.9	4.1	7.5	2.1	9.7	100.0
중도	(601)	(597)	48.6	3.5	28.8	3.5	5.4	2.2	5.9	2.2	8.1	100.0
진보	(440)	(443)	65.8	2.6	17.4	1.4	7.6	.4	3.1	1.7	4.8	100.0
잘 모름	(144)	(157)	27.8	5.5	31.9	7.3	3.5	1.7	13.5	8.9	22.4	100.0
■ 직업 ■												
직무	(450)	(406)	62.6	3.8	16.9	1.9	7.0	1.7	4.5	1.6	6.1	100.0
노동직	(174)	(158)	39.6	11.8	26.1	3.4	6.5	.5	10.4	1.7	12.1	100.0
가정주부	(206)	(299)	36.0	10.1	31.8	5.1	3.0	2.4	7.5	4.2	11.7	100.0
자영업	(346)	(281)	38.9	9.2	34.5	5.0	1.7	2.3	5.5	2.9	8.4	100.0
학생	(69)	(94)	50.7	4.4	21.8	5.1	9.1	3.0	4.0	1.9	6.0	100.0
능력어업	(51)	(46)	14.6	19.4	38.0	9.4	2.8	1.7	4.7	9.3	14.0	100.0
무직	(102)	(98)	32.3	18.5	27.1	1.8	8.0	1.8	7.5	2.9	10.5	100.0
기타	(127)	(118)	43.3	11.1	26.3	2.5	6.0	3.1	6.0	1.8	7.7	100.0

※ 재질문 포함됨

◆ 19대 대선후보 지지도

 19대 대선후보 지지도: '17년 4월 2주차 주중집계 단위: %



•의뢰기관: MBN • 매일경제 • 조사기관: 리얼미터 • 응답일자: 전국 성인 1,525명 • 표집오차: 95% 신뢰수준 ±2.5%p
 • 조사방법: 무선 전화면접(18%), 무선(72%) • 유선(10%) 자동응답 혼용 • 응답률: 9.8% • 조사기간: 2017년 4월 10일(월)~12일(수)

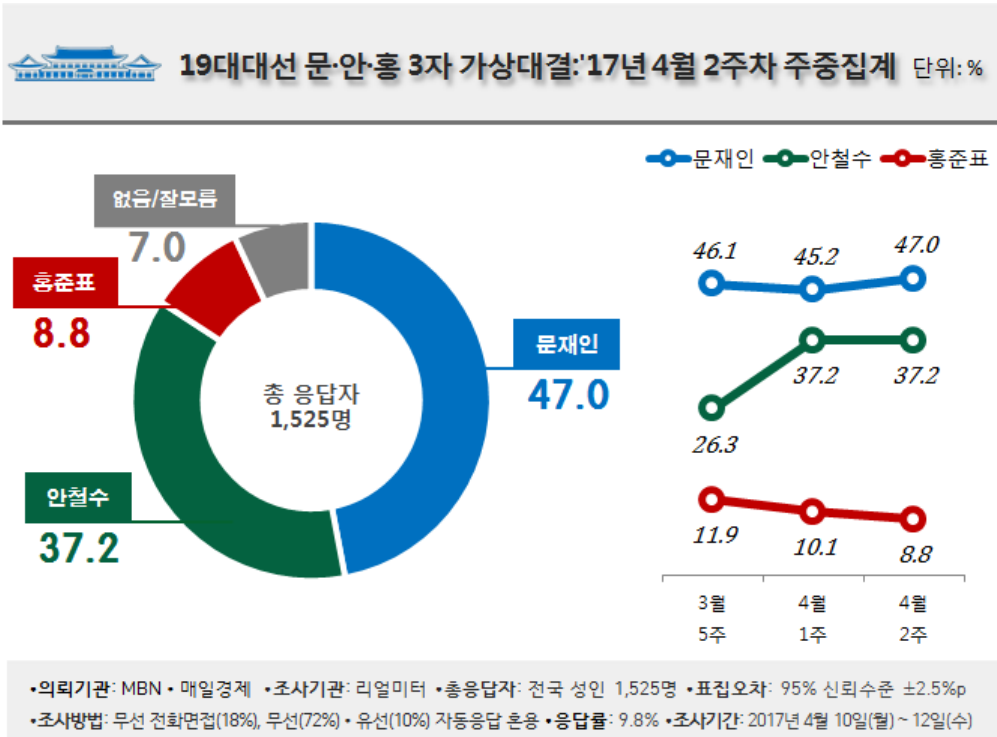
문2. 다음은 대통령선거 관련 질문입니다. 선생님께서는 이번 대선에서 다음 후보 중 누구에게 투표하시겠습니까? 호명은 무작위 방식입니다. (정당 의석 순 표기) (보기 1~5번 무작위 배열)

구분	사례수	더불어 민중당 문재인	자유 한국당 홍준표	국민의당 안철수	바른정당 유승민	정의당 심상정	무소속 김종인	기타	투표후보 없음	잘 모름	투표후보 없음/ 잘 모름	계	
													%
전체	(1525)	(1500)	44.8	8.1	36.5	1.7	2.8	.9	1.5	2.3	1.4	3.7	100.0
지역													
서울	(408)	(297)	46.3	6.1	35.9	2.5	3.3	.9	1.0	2.5	1.7	4.1	100.0
경기/인천	(424)	(447)	47.9	5.3	37.4	1.3	3.1	.5	1.4	1.5	1.6	3.1	100.0
대전/충청/세종	(145)	(156)	44.6	10.6	32.0	.5	3.1	.4	2.6	6.3	.0	6.3	100.0
강원	(47)	(45)	42.3	14.8	38.4	.0	1.0	2.1	.0	1.3	.0	1.3	100.0
부산/경남/울산	(195)	(234)	44.6	14.3	31.0	1.7	2.2	2.6	.0	1.0	2.6	3.6	100.0
대구/경북	(121)	(153)	30.5	13.3	40.1	3.5	2.2	.0	4.8	3.9	1.8	5.7	100.0
광주/전라	(161)	(150)	48.9	2.0	43.3	1.0	3.1	.9	.0	.0	.8	.8	100.0
제주	(24)	(18)	41.1	2.1	39.3	1.7	.0	.0	7.9	7.9	.0	7.9	100.0
수도권	(832)	(744)	47.2	5.6	36.8	1.8	3.2	.6	1.2	1.9	1.6	3.5	100.0
성남여	(1043)	(744)	42.2	9.1	40.6	1.9	2.0	.8	.8	2.2	.4	2.6	100.0
성남여	(482)	(756)	47.3	7.2	32.3	1.5	3.6	1.0	2.1	2.3	2.5	4.9	100.0
연령													
19-29세	(177)	(264)	53.7	4.2	27.3	1.6	5.8	.7	2.1	4.3	.2	4.6	100.0
30대	(265)	(267)	60.2	5.6	22.1	2.2	3.7	.6	2.8	1.7	1.3	2.9	100.0
40대	(313)	(312)	62.5	5.2	23.9	1.4	2.6	.3	.1	1.8	2.2	4.0	100.0
50대	(402)	(297)	35.6	8.6	44.5	2.3	2.3	1.7	1.6	2.2	1.3	3.4	100.0
60세 이상	(368)	(360)	19.0	15.1	58.0	1.2	.7	1.2	1.1	1.8	2.0	3.7	100.0

	사례수		더불어 민주당 문재인	자유 한국당 홍준표	국민의당 안철수	바른정당 유승민	정의당 심상정	무소속 김종인	기타	투표후보 없음	잘 모름	투표후보 없음/ 잘 모름	계
	조사원료	목표할당	%	%	%	%	%	%	%	%	%	%	%
■ 전 체 ■	(1525)	(1500)	44.8	8.1	36.5	1.7	2.8	.9	1.5	2.3	1.4	3.7	100.0
■ 정당 지지도 ■													
민주당	(663)	(671)	87.5	1.2	6.8	.5	1.9	.9	.1	.8	.3	1.1	100.0
자유한국당	(152)	(134)	4.1	61.4	28.5	.0	.0	3.4	.0	1.1	1.6	2.7	100.0
국민의당	(417)	(397)	4.9	1.8	91.5	.3	.3	.0	.5	.4	.3	.7	100.0
바른정당	(59)	(56)	4.3	10.8	56.5	26.7	.0	1.6	.0	.0	.0	.0	100.0
정의당	(75)	(77)	50.0	1.3	12.3	3.1	31.3	.0	.0	.0	2.0	2.0	100.0
기타 정당	(31)	(30)	9.6	12.4	10.9	6.3	7.7	2.2	48.4	2.5	.0	2.5	100.0
없음	(92)	(93)	11.8	5.3	44.9	1.9	.8	1.6	3.9	22.6	7.2	29.8	100.0
잘 모름	(36)	(41)	10.6	22.0	32.7	.0	1.7	.9	1.9	9.9	20.2	30.2	100.0
없음/잘 모름	(128)	(134)	11.5	10.4	41.1	1.3	1.1	1.4	3.3	18.7	11.2	29.9	100.0
비민주당	(862)	(829)	10.2	13.8	60.5	2.7	3.5	1.0	2.5	3.5	2.4	5.9	100.0
■ 문/안/홍/상대결 ■													
민주당	(691)	(706)	91.7	.5	2.0	.4	3.5	1.1	.2	.2	.5	.7	100.0
한국 홍준표	(146)	(132)	3.9	76.5	8.9	3.1	.5	1.3	2.6	3.3	.0	3.3	100.0
국민 안철수	(592)	(557)	1.9	2.4	90.5	2.2	1.4	.4	.4	.6	.2	.9	100.0
투표후보 없음	(61)	(61)	10.6	4.5	11.8	8.4	7.1	3.6	18.1	35.9	.0	35.9	100.0
잘 모름	(35)	(44)	6.2	4.5	21.3	1.7	11.4	.0	8.6	7.2	39.2	46.4	100.0
없음/잘 모름	(96)	(105)	8.8	4.5	15.7	5.6	8.9	2.1	14.1	24.0	16.3	40.3	100.0
■ 문/안/상대결 ■													
문재인	(727)	(734)	85.1	1.8	6.8	.6	4.2	.8	.0	.2	.5	.7	100.0
안철수	(653)	(617)	5.1	13.6	73.4	3.1	1.1	.5	.9	1.3	1.0	2.3	100.0
투표후보 없음	(95)	(92)	11.0	19.1	21.6	1.7	3.5	5.7	12.3	23.2	2.0	25.1	100.0
잘 모름	(50)	(57)	8.6	14.0	42.0	.5	1.9	.0	8.4	6.2	18.3	24.5	100.0
없음/잘 모름	(145)	(149)	10.1	17.1	29.4	1.3	2.9	3.5	10.8	16.7	8.2	24.9	100.0
■ 문/홍/상대결 ■													
문재인	(845)	(844)	73.3	1.1	19.0	1.1	4.2	.4	.0	.5	.5	.9	100.0
홍준표	(364)	(341)	10.5	31.7	47.7	2.4	.7	1.7	2.5	1.1	1.7	2.9	100.0
투표후보 없음	(238)	(233)	6.3	.8	72.2	3.3	1.7	1.8	4.8	9.0	.3	9.2	100.0
잘 모름	(78)	(82)	3.4	4.3	67.6	.4	.8	.0	2.7	6.8	14.0	20.8	100.0
없음/잘 모름	(316)	(315)	5.5	1.7	71.0	2.5	1.5	1.3	4.2	8.4	3.8	12.2	100.0
■ 투표 참여 의향 ■													
전혀투표의향없음	(40)	(42)	22.4	15.8	33.2	7.8	3.0	.0	3.5	.0	14.4	14.4	100.0
별로투표의향없음	(29)	(27)	18.5	4.4	16.1	12.3	4.1	8.4	2.9	26.4	6.9	33.3	100.0
가급적투표할것	(155)	(166)	23.9	13.4	47.7	1.5	1.2	.6	1.1	8.9	1.7	10.6	100.0
반드시투표할것	(1287)	(1252)	49.0	7.3	35.6	1.3	3.0	.8	1.3	.9	.8	1.6	100.0
기권하겠다	(69)	(69)	20.9	11.4	26.6	9.5	3.4	3.2	3.3	10.2	11.5	21.7	100.0
투표하겠다	(1442)	(1418)	46.0	8.0	37.1	1.3	2.8	.8	1.3	1.8	.9	2.7	100.0
잘 모름	(14)	(13)	33.8	5.0	22.8	3.6	.0	.0	11.6	11.8	11.4	23.3	100.0
■ 이념 성향 ■													
보수	(340)	(303)	16.5	23.2	49.6	2.0	.9	2.0	2.6	2.2	1.1	3.3	100.0
중도	(601)	(597)	46.6	4.6	37.2	2.0	3.2	.4	1.6	2.6	1.9	4.5	100.0
진보	(440)	(443)	66.8	2.8	21.9	.8	4.3	1.2	.2	.9	1.1	2.0	100.0
잘 모름	(144)	(157)	30.4	7.9	49.3	2.5	1.2	.0	2.2	5.0	1.6	6.6	100.0
■ 직업업종 ■													
사무직	(450)	(406)	64.9	3.7	24.5	1.0	2.7	.9	.3	1.5	.5	2.0	100.0
노동자	(174)	(158)	46.4	7.7	35.7	1.6	2.2	.5	.5	4.8	.7	5.4	100.0
가정주부	(206)	(299)	33.0	7.7	44.2	3.4	2.2	1.0	2.8	1.3	4.4	5.7	100.0
자영업	(346)	(281)	36.9	12.1	43.5	.5	.9	1.6	1.6	2.3	.7	2.9	100.0
학생	(69)	(94)	42.4	2.1	37.7	1.0	8.5	.0	5.2	1.1	1.9	3.0	100.0
농림어업	(51)	(46)	14.7	26.1	52.8	1.7	.0	.0	3.5	1.3	.0	1.3	100.0
무직	(102)	(98)	31.1	15.2	39.5	2.3	4.4	.0	.0	7.4	.0	7.4	100.0
기타	(127)	(118)	46.8	7.7	32.2	2.9	5.5	1.4	.5	1.3	1.6	2.9	100.0

※ 재질문 포함됨

◆ 19대 대선 문·안·홍 3자 가상대결

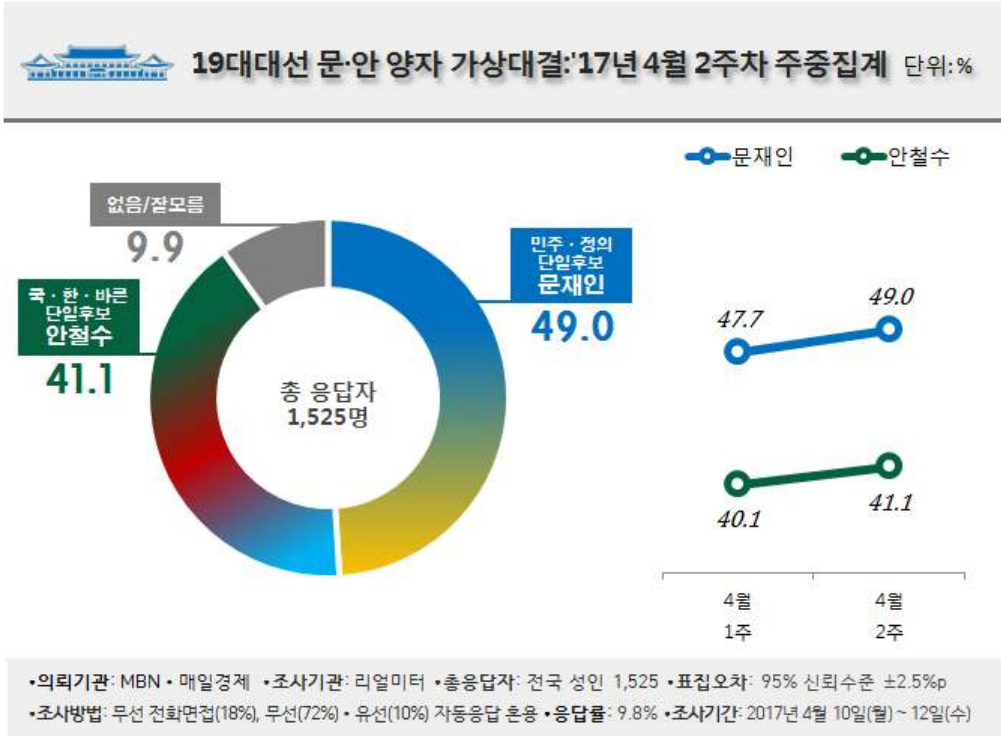


문3. 그러시다면 이번 대선이 후보단일화나 불출마 선언으로 다음 세 후보 간의 3자 대결로 치러진다면, 누구에게 투표하시겠습니까? 후보 호명은 무작위 방식입니다. (정당 의식 순 표기) (보기 1~3번 무작위 배열)

조사인원	목표할당	사례수	더불어	자유	국민의당	투표후보	잘	투표후보	계
			민주당	한국당	안철수	없음	모름	없음/ 잘	
			문재인	홍준표					
			%	%	%	%	%	%	%
전체	(1525)	(1500)	47.0	8.8	37.2	4.1	2.9	7.0	100.0
지역									
서울	(408)	(297)	49.4	8.8	36.5	3.3	2.1	5.4	100.0
경기/인천	(424)	(447)	49.3	5.1	38.9	3.5	3.1	6.7	100.0
대전/충청/세종	(145)	(156)	47.9	11.2	33.2	5.2	2.5	7.7	100.0
강원	(47)	(45)	43.0	14.2	38.8	1.3	2.6	3.9	100.0
부산/경남/울산	(195)	(234)	48.7	13.7	29.8	4.5	3.3	7.8	100.0
대구/경북	(121)	(153)	31.3	15.6	39.6	8.5	5.1	13.6	100.0
광주/전라	(161)	(150)	50.2	1.5	46.1	.9	1.2	2.1	100.0
제주	(24)	(18)	41.1	4.7	34.7	11.7	7.9	19.5	100.0
지역									
수도권	(832)	(744)	49.3	6.5	38.0	3.4	2.7	6.2	100.0
성별									
남자	(1043)	(744)	42.8	10.1	40.9	4.1	2.0	6.1	100.0
여자	(482)	(756)	51.2	7.4	33.5	4.1	3.8	7.9	100.0
연령									
19-29세	(177)	(264)	57.0	5.0	30.2	4.7	3.2	7.9	100.0
30대	(265)	(267)	64.6	4.3	24.7	4.7	1.7	6.4	100.0
40대	(313)	(312)	64.6	5.8	23.2	3.5	2.9	6.5	100.0
50대	(402)	(297)	37.7	10.2	44.7	5.2	2.2	7.3	100.0
60세 이상	(368)	(360)	19.2	16.3	57.4	2.8	4.3	7.1	100.0

	사례수		더불어 민주당 문재인	자유 한국당 홍준표	국민의당 안철수	투표후보 없음	잘 모름	투표후보 없음/ 잘 모름	계
	조사원료	목표할당	%	%	%	%	%	%	%
■ 전 체 ■	(1525)	(1500)	47.0	8.8	37.2	4.1	2.9	7.0	100.0
■ 정당 지지도 ■									
민주당	(663)	(671)	89.1	1.5	7.0	1.6	.7	2.3	100.0
자유한국당	(152)	(134)	6.3	58.0	31.0	2.2	2.4	4.7	100.0
국민의당	(417)	(397)	4.7	2.9	87.7	2.4	2.2	4.6	100.0
바른정당	(59)	(56)	8.6	17.1	69.7	4.7	.0	4.7	100.0
정의당	(75)	(77)	68.6	3.1	15.2	4.7	8.5	13.2	100.0
기타 정당	(31)	(30)	4.0	23.6	30.7	33.9	7.8	41.6	100.0
없음	(92)	(93)	15.0	9.4	46.6	21.2	7.7	28.9	100.0
잘 모름	(36)	(41)	17.5	9.5	41.7	3.8	27.5	31.3	100.0
없음 / 잘 모름	(128)	(134)	15.8	9.5	45.1	15.9	13.8	29.7	100.0
비 민주당	(862)	(829)	12.9	14.6	61.6	6.1	4.7	10.8	100.0
■ 대선후보자지도 ■									
문재인	(665)	(672)	96.3	.8	1.5	1.0	.4	1.4	100.0
한국홍준표	(128)	(122)	2.8	82.4	10.8	2.3	1.6	3.9	100.0
국민안철수	(586)	(547)	2.6	2.1	92.2	1.3	1.7	3.0	100.0
바른유승민	(28)	(25)	12.2	16.0	48.6	20.2	3.0	23.2	100.0
정의심상정	(37)	(42)	57.9	1.4	18.6	10.3	11.8	22.1	100.0
무소속김종인	(14)	(14)	54.9	12.7	16.1	16.2	.0	16.2	100.0
기	(19)	(22)	5.7	15.5	10.9	50.8	17.2	67.9	100.0
투표후보 없음	(32)	(34)	3.4	12.6	10.4	64.3	9.3	73.6	100.0
잘 모름	(16)	(22)	15.8	.0	5.6	.0	78.6	78.6	100.0
없음/잘 모름	(48)	(56)	8.2	7.7	8.5	39.3	36.2	75.5	100.0
■ 문/안 가상대결 ■									
문재인	(727)	(734)	89.5	2.2	6.3	.7	1.3	2.0	100.0
안철수	(653)	(617)	5.0	13.8	77.0	2.4	1.9	4.3	100.0
투표후보 없음	(95)	(92)	14.0	23.4	18.6	37.9	6.1	44.0	100.0
잘 모름	(50)	(57)	9.2	15.3	34.1	11.5	29.9	41.4	100.0
없음/잘 모름	(145)	(149)	12.1	20.3	24.6	27.8	15.2	43.0	100.0
■ 문/홍 가상대결 ■									
문재인	(845)	(844)	75.9	1.2	20.3	1.2	1.4	2.6	100.0
홍준표	(364)	(341)	13.2	33.8	48.7	2.0	2.3	4.3	100.0
투표후보 없음	(238)	(233)	6.5	1.9	72.6	16.7	2.3	19.0	100.0
잘 모름	(78)	(82)	5.8	2.1	62.7	6.9	22.5	29.4	100.0
없음/잘 모름	(316)	(315)	6.3	2.0	70.0	14.2	7.5	21.7	100.0
■ 투표 참여 의향 ■									
전혀투표의향없음	(40)	(42)	20.9	16.1	43.0	4.6	15.4	20.0	100.0
별로투표의향없음	(29)	(27)	15.0	12.4	11.9	31.8	28.8	60.7	100.0
가급적투표할것	(155)	(166)	21.7	14.5	48.1	12.5	3.2	15.7	100.0
반드시투표할것	(1287)	(1252)	52.1	7.7	36.2	2.3	1.7	4.0	100.0
기권하겠다	(69)	(69)	18.6	14.7	31.0	15.1	20.6	35.7	100.0
투표하겠다	(1442)	(1418)	48.5	8.5	37.6	3.5	1.9	5.4	100.0
잘 모름	(14)	(13)	33.8	5.0	26.4	11.8	23.1	34.9	100.0
■ 이념 성향 ■									
보수	(340)	(303)	17.5	25.4	50.3	4.9	2.0	6.9	100.0
중도	(601)	(597)	48.0	5.1	39.2	4.4	3.4	7.8	100.0
진보	(440)	(443)	71.4	3.1	21.3	2.3	1.8	4.2	100.0
잘 모름	(144)	(157)	31.7	6.8	48.9	6.5	6.0	12.6	100.0
■ 직업 업 ■									
사무직	(450)	(406)	65.0	4.3	26.4	2.8	1.4	4.3	100.0
노동자	(174)	(158)	47.3	10.3	35.2	6.1	1.0	7.2	100.0
정주부	(206)	(299)	37.2	9.1	43.1	4.7	5.9	10.6	100.0
자영업	(346)	(281)	39.8	11.7	43.7	3.3	1.6	4.9	100.0
학생	(69)	(94)	49.2	3.3	35.7	6.8	5.0	11.8	100.0
농림어업	(51)	(46)	14.7	21.6	60.7	1.3	1.7	3.0	100.0
무직	(102)	(98)	31.4	16.8	40.7	7.5	3.6	11.1	100.0
기타	(127)	(118)	51.0	7.1	35.2	2.0	4.7	6.7	100.0

◆ 19대 대선 문·안 양자 가상대결

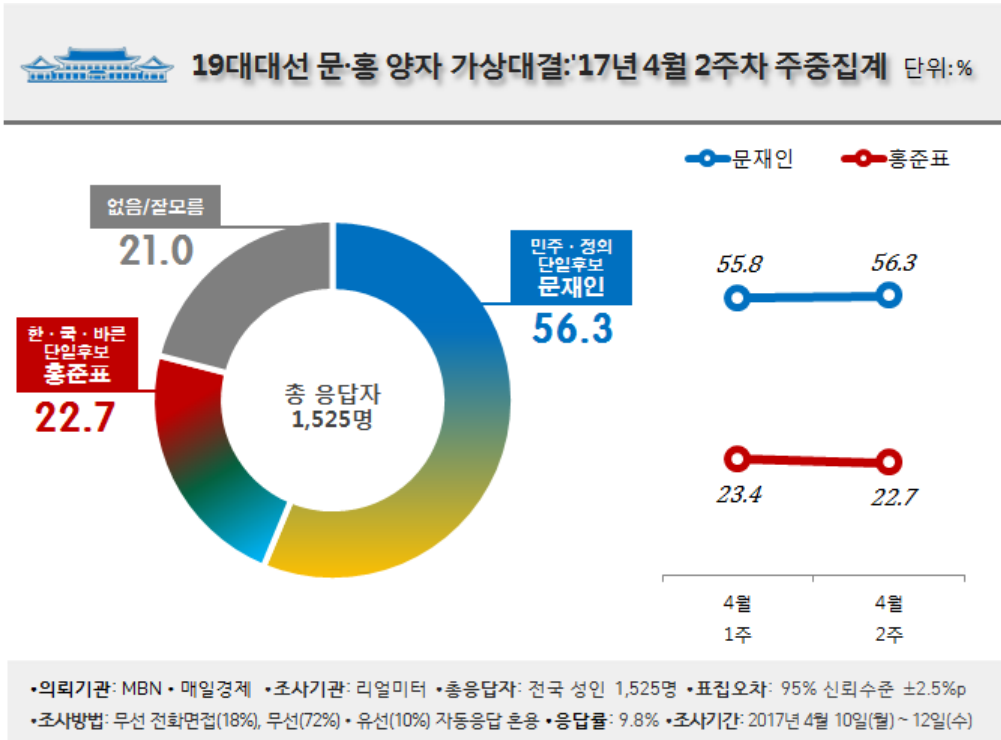


문4. 다음으로는 이번 대선이 더불어민주당과 정의당의 연대 단일후보 문재인, 국민의당과 자유한국당, 바른정당의 연대 단일후보 안철수의 양자 대결로 치러진다면, 누구에게 투표하시겠습니까? 호명은 무작위 방식입니다. (보기 1~2번 무작위 배열)

구분	시계수	목표할당	민주/정의당	국민/한국/바른정당	투표후보 없음	잘 모름	투표후보 없음/잘 모름	계
			문재인	안철수	%	%	%	
■ 전 체 ■	(1525)	(1500)	49.0	41.1	6.1	3.8	9.9	100.0
■ 지역 ■								
서 울 전	(408)	(297)	52.0	38.3	6.2	3.5	9.7	100.0
경 기 인 천	(424)	(447)	50.5	39.8	5.1	4.5	9.6	100.0
대전/충청/세종	(145)	(156)	49.5	40.0	7.2	3.3	10.5	100.0
강 원	(47)	(45)	46.5	49.2	1.3	2.9	4.2	100.0
부산/경남/울산	(195)	(234)	49.2	40.2	7.9	2.7	10.6	100.0
대구/경 북	(121)	(153)	34.4	49.1	10.7	5.7	16.4	100.0
광 주 전 라	(161)	(150)	53.8	42.8	1.4	2.0	3.4	100.0
제주	(24)	(18)	40.9	39.5	10.0	9.6	19.5	100.0
■ 지 수 도 권 ■	(832)	(744)	51.1	39.2	5.5	4.1	9.6	100.0
■ 성 별 ■								
남 자	(1043)	(744)	45.6	45.4	6.5	2.5	9.0	100.0
여 자	(482)	(756)	52.3	36.9	5.8	5.0	10.8	100.0
■ 연 령 ■								
19 - 29세	(177)	(264)	58.5	35.3	5.0	1.2	6.1	100.0
30 대	(265)	(267)	64.7	26.7	4.4	4.1	8.6	100.0
40 대	(313)	(312)	66.6	25.1	3.8	4.5	8.3	100.0
50 대	(402)	(297)	40.1	49.1	8.0	2.9	10.8	100.0
60세 이상	(368)	(360)	22.3	63.4	8.7	5.6	14.3	100.0

	사례수	민주/정의당 문재인	국민/한국/바른정당 안철수	투표후보 없음	잘 모름	투표후보 없음/잘 모름	계	
	조사완료	목표할당	%	%	%	%	%	
■ 전 체 ■	(1525)	(1500)	49.0	41.1	6.1	3.8	9.9	100.0
■ 정당 지지도 ■								
민주당	(663)	(671)	88.0	9.0	2.0	1.0	3.0	100.0
자유한국당	(152)	(134)	12.2	69.9	12.6	5.3	17.9	100.0
국민의당	(417)	(397)	8.2	83.2	4.4	4.2	8.6	100.0
바른정당	(59)	(56)	14.0	74.0	5.4	6.6	12.0	100.0
정의당	(75)	(77)	75.5	15.9	3.0	5.5	8.6	100.0
기타 정당	(31)	(30)	14.4	34.7	39.7	11.2	50.9	100.0
없음	(92)	(93)	16.7	51.3	24.7	7.3	32.0	100.0
잘 모름	(36)	(41)	21.7	49.6	9.2	19.5	28.7	100.0
없음/잘 모름	(128)	(134)	18.2	50.8	19.9	11.1	31.0	100.0
비민주당	(862)	(829)	17.3	67.2	9.4	6.1	15.5	100.0
■ 대선후보지지도 ■								
문재인	(665)	(672)	93.1	4.7	1.5	.7	2.2	100.0
홍준표	(128)	(122)	10.6	68.6	14.3	6.5	20.9	100.0
안철수	(586)	(547)	9.2	82.8	3.6	4.4	8.0	100.0
유승민	(28)	(25)	16.8	75.8	6.1	1.2	7.3	100.0
심상정	(37)	(42)	73.6	16.3	7.6	2.6	10.2	100.0
김종인	(14)	(14)	40.4	21.2	38.4	.0	38.4	100.0
기타	(19)	(22)	.0	26.5	51.5	21.9	73.5	100.0
투표후보 없음	(32)	(34)	4.9	22.9	61.8	10.3	72.2	100.0
잘 모름	(16)	(22)	15.8	28.3	8.3	47.6	56.0	100.0
없음/잘 모름	(48)	(56)	9.1	25.0	41.0	24.9	65.9	100.0
■ 문/안/홍기상대결 ■								
문재인	(691)	(706)	93.1	4.3	1.8	.7	2.6	100.0
홍준표	(146)	(132)	12.5	64.6	16.3	6.6	22.9	100.0
안철수	(592)	(557)	8.3	85.2	3.1	3.5	6.5	100.0
투표후보 없음	(61)	(61)	8.7	24.1	56.5	10.7	67.2	100.0
잘 모름	(35)	(44)	21.8	26.7	12.8	38.7	51.5	100.0
없음/잘 모름	(96)	(105)	14.1	25.2	38.3	22.4	60.7	100.0
■ 문/홍기상대결 ■								
문재인	(845)	(844)	77.8	19.4	1.4	1.4	2.8	100.0
홍준표	(364)	(341)	18.1	71.2	6.8	3.9	10.8	100.0
투표후보 없음	(238)	(233)	5.0	70.8	21.3	2.8	24.2	100.0
잘 모름	(78)	(82)	5.3	55.4	8.5	30.9	39.4	100.0
없음/잘 모름	(316)	(315)	5.1	66.8	18.0	10.1	28.1	100.0
■ 투표 참여 의향 ■								
전혀투표의향없음	(40)	(42)	33.8	40.5	15.0	10.7	25.7	100.0
별로투표의향없음	(29)	(27)	8.8	22.6	50.9	17.7	68.6	100.0
가급적투표할것	(155)	(166)	31.2	48.3	12.2	8.2	20.4	100.0
반드시투표할것	(1287)	(1252)	52.8	40.7	3.9	2.5	6.4	100.0
기권 하겠다	(69)	(69)	24.2	33.6	28.8	13.4	42.2	100.0
투표 하겠다	(1442)	(1418)	50.3	41.6	4.8	3.2	8.1	100.0
잘 모름	(14)	(13)	33.8	26.4	23.5	16.4	39.9	100.0
■ 이념 성향 ■								
보수	(340)	(303)	20.0	65.1	11.3	3.7	14.9	100.0
중도	(601)	(597)	50.7	41.8	4.3	3.2	7.5	100.0
진보	(440)	(443)	71.6	22.3	4.2	1.9	6.1	100.0
잘 모름	(144)	(157)	34.4	45.3	8.4	11.9	20.3	100.0
■ 직업 ■								
사무직	(450)	(406)	66.1	28.4	3.3	2.3	5.5	100.0
노동자	(174)	(158)	45.3	41.8	12.3	.7	13.0	100.0
가정주부	(206)	(239)	39.7	47.3	5.7	7.2	12.9	100.0
자영업	(346)	(281)	42.4	47.1	7.0	3.5	10.5	100.0
학생	(69)	(94)	50.1	41.2	8.1	.7	8.8	100.0
농림어업	(51)	(46)	19.8	67.7	3.2	9.2	12.4	100.0
무직	(102)	(98)	40.3	48.9	7.3	3.6	10.9	100.0
기타	(127)	(118)	51.7	37.5	5.0	5.8	10.8	100.0

◆ 19대 대선 문·홍 양자 가상대결

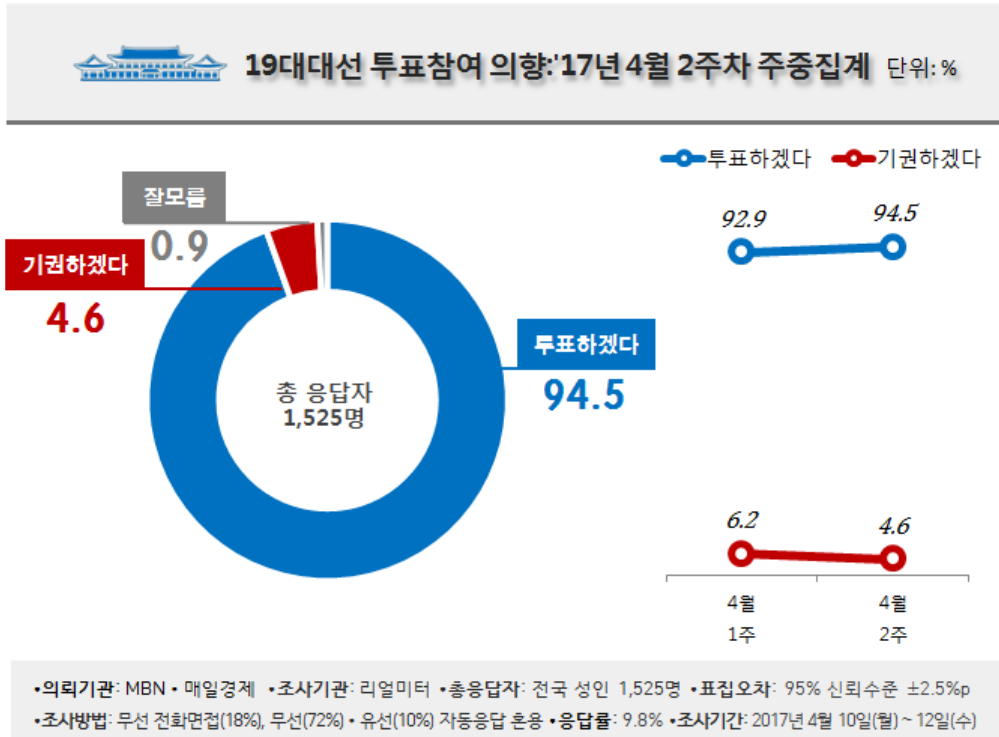


문5. 이번에는 더불어민주당과 정의당의 연대 단일후보 문재인, 자유한국당과 국민의당, 바른정당의 연대 단일후보 홍준표의 양자 대결로 치러진다면, 누구에게 투표하시겠습니까? 호명은 무작위 방식입니다.
(보기 1~2번 무작위 배열)

	시계수	민주/정의당 문재인	한국/국민/ 바른정당 홍준표	투표후보 없음	잘 모름	투표후보 없음/잘 모름	계
■ 전 체 ■	(1525) (1500)	56.3	22.7	15.6	5.4	21.0	100.0
■ 지역 ■							
서울	(408) (297)	58.3	24.1	13.5	4.2	17.6	100.0
경기/인천	(424) (447)	60.7	17.3	15.4	6.5	21.9	100.0
대전/충청/세종	(145) (156)	52.5	25.0	16.7	5.9	22.5	100.0
강원	(47) (45)	41.3	30.3	24.1	4.3	28.4	100.0
부산/경남/울산	(195) (234)	54.0	30.3	13.8	1.8	15.7	100.0
대구/경북	(121) (153)	44.3	30.5	15.8	9.3	25.1	100.0
광주/전라	(161) (150)	63.9	11.0	18.9	6.1	25.0	100.0
제주	(24) (18)	48.7	28.1	13.6	9.6	23.2	100.0
■ 시도 ■							
수도권	(832) (744)	59.8	20.0	14.7	5.6	20.2	100.0
■ 성별 ■							
성남여	(1043) (744)	55.1	24.9	15.8	4.2	20.0	100.0
자	(482) (756)	57.4	20.6	15.3	6.7	22.0	100.0
■ 연령 ■							
19 - 29세	(177) (264)	66.5	14.1	16.3	3.1	19.4	100.0
30대	(265) (267)	71.4	13.4	11.3	3.9	15.2	100.0
40대	(313) (312)	74.5	12.6	10.2	2.7	12.9	100.0
50대	(402) (297)	47.8	24.6	20.4	7.3	27.7	100.0
60세 이상	(368) (360)	28.7	43.2	18.9	9.2	28.1	100.0

	사례수	민주/정의당 문재인	한국/국민/바른정당 홍준표	투표후보 없음	잘 모름	투표후보 없음/잘 모름	계	
	조사완료	목표할당	%	%	%	%	%	
■ 전 체 ■	(1525)	(1500)	56.3	22.7	15.6	5.4	21.0	100.0
■ 정당 지지도 ■								
민주당	(663)	(671)	89.3	6.3	3.3	1.0	4.4	100.0
자유한국당	(152)	(134)	7.3	84.1	5.7	2.8	8.5	100.0
국민의당	(417)	(397)	30.7	23.7	35.0	10.6	45.6	100.0
바른정당	(59)	(56)	25.4	52.0	19.2	3.4	22.6	100.0
정의당	(75)	(77)	84.0	6.3	6.2	3.5	9.7	100.0
기타 정당	(31)	(30)	17.3	47.7	32.3	2.6	35.0	100.0
없음	(92)	(93)	22.8	30.3	39.2	7.8	47.0	100.0
잘 모름	(36)	(41)	17.2	36.6	5.8	40.4	46.2	100.0
없음/잘 모름	(128)	(134)	21.1	32.2	29.0	17.8	46.7	100.0
비민주당	(862)	(829)	29.5	36.0	25.4	9.1	34.5	100.0
■ 대선 후보 지지도 ■								
문재인	(665)	(672)	92.1	5.3	2.2	.4	2.6	100.0
홍준표	(128)	(122)	7.3	88.4	1.5	2.9	4.4	100.0
국민안철수	(586)	(547)	29.3	29.7	30.8	10.1	40.9	100.0
바른유승민	(28)	(25)	36.8	31.6	30.3	1.2	31.5	100.0
정의심상정	(37)	(42)	82.9	6.0	9.5	1.6	11.1	100.0
무소속김종인	(14)	(14)	27.4	42.7	29.9	.0	29.9	100.0
기타	(19)	(22)	.0	39.0	51.0	10.1	61.0	100.0
투표후보 없음	(32)	(34)	11.8	11.0	60.9	16.2	77.2	100.0
잘 모름	(16)	(22)	17.5	27.2	2.9	52.3	55.2	100.0
없음/잘 모름	(48)	(56)	14.1	17.3	38.3	30.3	68.6	100.0
■ 문/안/홍기상대결 ■								
문재인	(691)	(706)	90.8	6.4	2.2	.7	2.8	100.0
홍준표	(146)	(132)	7.8	87.5	3.4	1.3	4.7	100.0
국민안철수	(592)	(557)	30.7	29.7	30.4	9.2	39.6	100.0
투표후보 없음	(61)	(61)	16.1	11.2	63.5	9.2	72.7	100.0
잘 모름	(35)	(44)	27.9	18.1	12.1	42.0	54.1	100.0
없음/잘 모름	(96)	(105)	21.0	14.1	42.1	22.9	64.9	100.0
■ 문/안 기상대결 ■								
문재인	(727)	(734)	89.4	8.4	1.6	.6	2.2	100.0
안철수	(653)	(617)	26.5	39.3	26.8	7.4	34.1	100.0
투표후보 없음	(95)	(92)	12.8	25.4	54.2	7.6	61.8	100.0
잘 모름	(50)	(57)	20.2	23.6	11.7	44.5	56.2	100.0
없음/잘 모름	(145)	(149)	15.7	24.7	37.9	21.7	59.6	100.0
■ 투표 참여 의향 ■								
전혀투표의향없음	(40)	(42)	37.7	47.8	10.1	4.4	14.5	100.0
별로투표의향없음	(29)	(27)	16.1	23.0	41.0	19.8	60.9	100.0
가급적투표할것	(155)	(166)	34.3	28.1	29.1	8.5	37.6	100.0
반드시투표할것	(1287)	(1252)	60.9	21.1	13.4	4.6	18.1	100.0
기권 하겠다	(69)	(69)	29.4	38.2	22.0	10.4	32.4	100.0
투표 하겠다	(1442)	(1418)	57.8	21.9	15.3	5.1	20.3	100.0
잘 모름	(14)	(13)	33.8	32.3	11.8	22.1	33.9	100.0
■ 이념 성향 ■								
보수	(340)	(303)	22.4	57.5	15.8	4.2	20.1	100.0
중도	(601)	(597)	59.9	16.8	17.9	5.4	23.3	100.0
진보	(440)	(443)	77.0	9.0	9.9	4.0	14.0	100.0
잘 모름	(144)	(157)	49.1	16.7	21.9	12.2	34.2	100.0
■ 직업 ■								
사무직	(450)	(406)	74.4	13.3	9.4	2.9	12.3	100.0
노동자	(174)	(158)	56.5	17.7	20.5	5.3	25.8	100.0
가정주부	(206)	(239)	48.1	27.2	16.3	8.3	24.6	100.0
자영업	(346)	(281)	45.2	27.8	20.4	6.6	26.9	100.0
학생	(69)	(94)	59.6	18.6	17.0	4.8	21.8	100.0
농림어업	(51)	(46)	25.9	59.9	7.6	6.6	14.2	100.0
무직	(102)	(98)	47.3	30.6	16.7	5.4	22.1	100.0
기타	(127)	(118)	56.7	20.9	17.4	5.0	22.4	100.0

◆ 19대 대선 투표참여 의향



문5. 마지막으로 선생님께서는 오는 5월 9일 대통령선거에 투표할 의향이 있으십니까? (보기 A순, B순 배열)

	사례수	전혀 투표의향이 없음	별로 투표의향이 없음	가급적 투표할 것	반드시 투표할 것	기권하겠다	투표하겠다	잘 모름	계	
										조사원료
■ 전 체 ■	(1525)	(1500)	2.8	1.8	11.0	83.5	4.6	94.5	.9	100.0
■ 지역 ■										
서 울	(408)	(297)	2.1	2.5	7.9	87.0	4.6	95.0	.4	100.0
경 기 인 천	(424)	(447)	2.8	1.6	10.0	84.7	4.4	94.7	.9	100.0
대전/충청/세종	(145)	(156)	1.2	3.2	12.2	81.1	4.3	93.3	2.4	100.0
강 원	(47)	(45)	1.0	.0	16.4	82.6	1.0	99.0	.0	100.0
부산/경남/울산	(196)	(234)	4.0	1.3	12.9	81.2	5.3	94.1	.6	100.0
대 구/경 북	(121)	(153)	5.3	1.4	18.2	74.1	6.7	92.3	1.0	100.0
광 주/전 라	(161)	(150)	2.3	.0	7.7	89.1	2.3	96.8	.9	100.0
제 주	(24)	(18)	1.7	9.6	7.8	81.0	11.3	88.7	.0	100.0
■ 지 수 도 권 ■	(832)	(744)	2.5	2.0	9.2	85.6	4.5	94.8	.7	100.0
■ 성 별 ■										
남 자	(1043)	(744)	2.5	1.9	9.1	85.5	4.4	94.6	1.0	100.0
여 자	(482)	(756)	3.1	1.6	12.9	81.5	4.7	94.4	.8	100.0
■ 연 령 ■										
19 - 29세	(177)	(264)	.6	2.2	9.1	88.1	2.8	97.2	.0	100.0
30 대	(265)	(267)	3.8	1.5	10.8	83.8	5.3	94.7	.0	100.0
40 대	(313)	(312)	2.4	.3	7.4	88.6	2.8	96.0	1.2	100.0
50 대	(402)	(297)	2.0	1.3	13.3	82.4	3.4	95.7	.9	100.0
60세 이 상	(368)	(360)	4.7	3.2	13.9	76.3	7.9	90.2	1.9	100.0

	사례수		전혀 투표의향 없음	별로 투표의향 없음	가급적 투표할 것	반드시 투표할 것	가권하겠 다	투표하겠 다	잘 모름	계
	조사원료	목표할당	%	%	%	%	%	%	%	%
■ 전 체 ■	(1525)	(1500)	2.8	1.8	11.0	83.5	4.6	94.5	.9	100.0
■ 정당 지지도 ■										
민 주 당	(663)	(671)	1.8	.5	6.5	90.6	2.3	97.1	.7	100.0
자 유 한 국 당	(152)	(134)	4.9	3.5	14.0	77.1	8.4	91.1	.5	100.0
국 민 의 당	(417)	(397)	2.7	.7	12.0	84.1	3.3	96.1	.6	100.0
바 른 정 당	(59)	(56)	11.0	1.7	22.2	65.2	12.7	87.3	.0	100.0
정 의 당	(75)	(77)	.6	1.4	5.8	91.3	2.0	97.1	.9	100.0
기 타 정 당	(31)	(30)	5.6	3.5	8.4	73.3	9.1	81.7	9.2	100.0
없 음	(92)	(98)	4.5	8.5	29.4	56.7	13.0	86.1	.9	100.0
잘 모 름	(36)	(41)	1.7	12.0	21.0	61.6	13.7	82.6	3.7	100.0
없 음 / 잘 모 름	(128)	(134)	3.6	9.5	26.8	58.2	13.2	85.1	1.8	100.0
비 민 주 당	(862)	(829)	3.7	2.8	14.7	77.8	6.5	92.5	1.1	100.0
■ 대선 후보 지지도 ■										
민 주 문 재 인	(665)	(672)	1.4	.7	5.9	91.3	2.1	97.2	.7	100.0
한 국 홍 준 표	(128)	(122)	5.5	1.0	18.1	74.9	6.4	93.0	.5	100.0
국 민 안 철 수	(586)	(547)	2.6	.8	14.5	81.6	3.3	96.1	.6	100.0
바 른 유 승 민	(28)	(25)	13.0	12.8	9.5	62.7	25.8	72.3	1.9	100.0
정 의 심 상 정	(37)	(42)	3.0	2.6	4.7	89.8	5.5	94.5	.0	100.0
무 소 속 김 중 인	(14)	(14)	.0	16.2	7.7	76.0	16.2	83.8	.0	100.0
기	(19)	(22)	6.7	3.5	8.6	74.1	10.2	82.7	7.1	100.0
투 표 후 보 없 음	(32)	(34)	.0	20.4	42.9	32.1	20.4	75.0	4.6	100.0
잘 모 름	(16)	(22)	27.8	8.3	12.8	44.1	36.1	56.9	7.0	100.0
없 음 / 잘 모 름	(48)	(56)	10.8	15.7	31.2	36.8	26.5	67.9	5.5	100.0
■ 문/안 홍기상대결 ■										
민 주 문 재 인	(691)	(706)	1.3	.6	5.1	92.5	1.8	97.5	.6	100.0
한 국 홍 준 표	(146)	(132)	5.2	2.5	18.2	73.6	7.7	91.8	.5	100.0
국 민 안 철 수	(592)	(557)	3.3	.6	14.3	81.3	3.8	95.5	.6	100.0
투 표 후 보 없 음	(61)	(61)	3.2	13.7	33.8	46.7	16.9	80.5	2.6	100.0
잘 모 름	(35)	(44)	14.8	17.4	12.1	48.7	32.2	60.8	7.0	100.0
없 음 / 잘 모 름	(96)	(105)	8.0	15.3	24.8	47.5	23.3	72.3	4.4	100.0
■ 문/안 기상대결 ■										
문 재 인	(727)	(734)	1.9	.3	7.0	90.1	2.3	97.1	.6	100.0
안 철 수	(663)	(617)	2.8	1.0	13.0	82.7	3.7	95.7	.6	100.0
투 표 후 보 없 음	(95)	(92)	6.9	14.7	22.1	52.9	21.6	75.0	3.4	100.0
잘 모 름	(50)	(57)	7.9	8.3	24.0	56.0	16.2	80.0	3.8	100.0
없 음 / 잘 모 름	(145)	(149)	7.3	12.2	22.8	54.1	19.5	76.9	3.6	100.0
■ 문/홍 기상대결 ■										
문 재 인	(845)	(844)	1.9	.5	6.7	90.3	2.4	97.1	.5	100.0
홍 준 표	(364)	(341)	5.9	1.8	13.7	77.4	7.7	91.0	1.3	100.0
투 표 후 보 없 음	(238)	(233)	1.8	4.7	20.7	72.2	6.5	92.8	.7	100.0
잘 모 름	(78)	(82)	2.3	6.4	17.2	70.5	8.7	87.7	3.6	100.0
없 음 / 잘 모 름	(316)	(315)	1.9	5.1	19.7	71.8	7.1	91.5	1.4	100.0
■ 이 념 성 향 ■										
보 수	(340)	(303)	5.7	2.4	12.4	78.7	8.1	91.1	.7	100.0
중 도	(601)	(597)	2.8	1.1	8.9	86.2	4.0	95.2	.9	100.0
진 보	(440)	(443)	1.3	.7	8.2	88.9	2.0	97.1	.9	100.0
잘 모 름	(144)	(157)	1.5	6.0	24.4	66.9	7.5	91.3	1.2	100.0
■ 직 업 ■										
사 무 직	(450)	(406)	1.5	.5	7.9	89.9	2.0	97.7	.3	100.0
노 동 직	(174)	(158)	3.2	4.2	14.3	78.2	7.4	92.6	.0	100.0
가 정 주 부	(206)	(299)	4.8	1.2	16.3	75.7	5.9	92.0	2.1	100.0
자 영	(346)	(281)	2.0	2.0	9.2	86.6	4.0	95.7	.3	100.0
학 생	(69)	(94)	.0	4.3	2.6	93.1	4.3	95.7	.0	100.0
농 립 어	(51)	(46)	1.9	1.3	15.4	78.1	3.2	93.4	3.4	100.0
무 립	(102)	(98)	3.7	.6	16.5	77.8	4.3	94.2	1.5	100.0
기 타	(127)	(118)	5.7	3.0	9.1	80.2	8.7	89.4	2.0	100.0

리얼미터 정례 정치조사 (자동응답용)

안녕하십니까? 여론조사 전문기관 리얼미터입니다. 저희는 정치사회 분야와 관련해 여론조사를 실시하고 있습니다. 짧은 조사이오니 잠시만 시간을 내주시면 고맙겠습니다. 리얼미터 전화번호는 02-761-6192입니다.

◆ 기초 문항 ◆

성별. 선생님이 남성이면 1번, 여성이면 2번을 눌러 주십시오.

연령. 선생님의 연령이 올해 만으로 18세이하이면 1번(☞ **맷음말**), 19세~29세면 2번, 30대면 3번, 40대면 4번, 50대면 5번, 60대 이상은 6번을 눌러주십시오.



◆ 정당 지지도 ◆

문1. 선생님께서는 다음 중 어느 정당을 지지하거나 약간이라도 더 호감을 가지고 계십니까? 호명은 무작위 방식입니다.

(1~5번 무작위 배열)

- | | |
|-------------|-------------|
| 01번. 더불어민주당 | 02번. 자유한국당 |
| 03번. 국민의당 | 04번. 바른정당 |
| 05번. 정의당 | 06번. 기타 정당 |
| 07번. 없다 | 08번. 잘 모르겠다 |

◆ 19대 대선 후보 지지도 ◆

문2. 다음은 대통령선거 관련 질문입니다. 선생님께서는 이번 대선에서 다음 후보 중 누구에게 투표하시겠습니까? 호명은 무작위 방식입니다. (보기 1~6번 무작위 배열)

- | | |
|-----------------|-----------------|
| 01번. 더불어민주당 문재인 | 02번. 자유한국당 홍준표 |
| 03번. 국민의당 안철수 | 04번. 바른정당 유승민 |
| 05번. 정의당 심상정 | 06번. 무소속 김종인 |
| 07번. 기타 인물 | 08번. 투표할 후보가 없다 |
| 09번. 잘 모르겠다 | |

◆ 19대 대선 문·안·홍 3자 가상대결 ◆

문3. 그러시다면 이번 대선이 후보단일화나 불출마 선언으로 다음 세 후보 간의 3자 대결로 치러진다면, 누구에게 투표하시겠습니까? 후보 호명은 무작위 방식입니다. (보기 1~3번 무작위 배열)

- | | |
|-----------------|-----------------|
| 01번. 더불어민주당 문재인 | 02번. 자유한국당 홍준표 |
| 03번. 국민의당 안철수 | 04번. 투표할 후보가 없다 |
| 05번. 잘 모르겠다 | |

◆ 19대 대선 문·안 양자 가상대결 ◆

문4. 다음으로는 이번 대선이 더불어민주당과 정의당의 연대 단일후보 문재인, 국민의당과 자유한국당, 바른정당의 연대 단일후보 안철수의 양자 대결로 치러진다면, 누구에게 투표하시겠습니까? 호명은 무작위 방식입니다. (보기 1~2번 무작위 배열)

- | | |
|--------------------------|-------------------------------|
| 01번. 더불어민주당·정의당 단일후보 문재인 | 02번. 국민의당·자유한국당·바른정당 단일후보 안철수 |
| 03번. 투표할 후보가 없다 | 04번. 잘 모르겠다 |

◆ 19대대선 문·홍 양자 가상대결 ◆

문5. 이번에는 더불어민주당과 정의당의 연대 단일후보 문재인, 자유한국당과 국민의당, 바른정당의 연대 단일후보 홍준표의 양자 대결로 치러진다면, 누구에게 투표하시겠습니까? 호명은 무작위 방식입니다. (보기 1~2번 무작위 배열)

- 01번. 더불어민주당·정의당 단일후보 문재인
- 02번. 자유한국당·국민의당·바른정당 단일후보 홍준표
- 03번. 투표할 후보가 없다
- 04번. 잘 모르겠다

◆ 19대대선 투표참여 의향 ◆


문6. 마지막으로 선생님께서는 오는 5월 9일 대통령선거에 투표할 의향이 있으십니까? (보기 A순, B순 배열)

▶ A순

- 1번. 전혀 투표할 생각이 없다
- 2번. 별로 투표할 생각이 없다
- 3번. 가급적 투표할 생각이다
- 4번. 반드시 투표할 생각이다
- 5번. 잘 모르겠다

▶ B순

- 1번. 반드시 투표할 생각이다
- 2번. 가급적 투표할 생각이다
- 3번. 별로 투표할 생각이 없다
- 4번. 전혀 투표할 생각이 없다
- 5번. 잘 모르겠다



◆ 기초 문항 ◆

※ 이제 끝으로 통계처리를 위해 몇 가지 여쭙겠습니다 ※

지역. 선생님께서 현재 거주하고 계시는 지역은 어디입니까?

- 01번. 서울
- 02번. 경기/인천(skip to 상세1)
- 03번. 대전/충청/세종(skip to 상세2)
- 04번. 강원
- 05번. 부산/울산/경남(skip to 상세3)
- 06번. 대구/경북(skip to 상세4)
- 07번. 광주/전남/전북(skip to 상세5)
- 08번. 제주

상세지역1. 그렇다면 선생님께서 현재 사시는 세부지역은 어디입니까?

- 01번. 경기
- 02번. 인천

상세지역2. 그렇다면 선생님께서 현재 사시는 세부지역은 어디입니까?

- 01번. 대전
- 02번. 충남
- 03번. 충북
- 04번. 세종

상세지역3. 그렇다면 선생님께서 현재 사시는 세부지역은 어디입니까?

- 01번. 부산
- 02번. 경남
- 03번. 울산

상세지역4. 그렇다면 선생님께서 현재 사시는 세부지역은 어디입니까?

- 01번. 대구
- 02번. 경북

상세지역5. 그렇다면 선생님께서 현재 사시는 세부지역은 어디입니까?

- 01번. 광주
- 02번. 전남
- 03번. 전북

직업. 선생님의 직업은 무엇입니까?

01번. 사무직

04번. 자영업

07번. 무직

02번. 노동직

05번. 학생

08번. 기타

03번. 가정주부

06번. 농업/축산업/임업/수산업

이념성향. 선생님께서는 스스로 생각하실 때 어떤 이념적 성향을 가졌다고 생각하십니까?

01번. 보수

03번. 진보

02번. 중도

04번. 잘 모르겠다.

맺음말. 죄송합니다. 선생님께서는 조사대상자가 아닙니다. 감사합니다.

Ending. 오랜 시간동안 끝까지 응답해 주셔서 대단히 감사합니다. 지금까지 저희는 여론조사 전문기관 리얼미터였습니다.

◆ 19대 대선 문·안 양자 가상대결 ◆

문4. 다음으로는 이번 대선이 더불어민주당과 정의당의 연대 단일후보 문재인, 국민의당과 자유한국당, 바른정당의 연대 단일후보 안철수의 양자 대결로 치러진다면, 누구에게 투표하시겠습니까? 호명은 무작위 방식입니다. (보기 1~2번 무작위 배열)

- 01번. 더불어민주당·정의당 단일후보 문재인
- 02번. 국민의당·자유한국당·바른정당 단일후보 안철수
- 03번. 투표할 후보가 없다
- 04번. 모름/무응답 (불러주지 않음)

◆ 19대 대선 문·홍 양자 가상대결 ◆

문5. 이번에는 더불어민주당과 정의당의 연대 단일후보 문재인, 자유한국당과 국민의당, 바른정당의 연대 단일후보 홍준표의 양자 대결로 치러진다면, 누구에게 투표하시겠습니까? 호명은 무작위 방식입니다. (보기 1~2번 무작위 배열)

- 01번. 더불어민주당·정의당 단일후보 문재인
- 02번. 자유한국당·국민의당·바른정당 단일후보 홍준표
- 03번. 투표할 후보가 없다
- 04번. 모름/무응답 (불러주지 않음)

◆ 19대 대선 투표참여 의향 ◆

문6. 마지막으로 선생님께서는 오는 5월 9일 대통령선거에 투표할 의향이 있으십니까?

- 01번. 전혀 투표할 생각이 없다
- 02번. 별로 투표할 생각이 없다
- 03번. 가급적 투표할 생각이 있다
- 04번. 반드시 투표할 생각이 있다
- 05번. 모름/무응답 (불러주지 않음)



◆ 기초 문항 ◆


※ 이제 끝으로 통계처리를 위해 몇 가지 여쭙겠습니다 ※

직업. 선생님의 직업은 무엇입니까?

- 1번. 사무직
- 2번. 노동직
- 3번. 가정주부
- 4번. 자영업
- 5번. 학생
- 6번. 농업/축산업/임업/수산업
- 7번. 무직
- 8번. 기타

이념성향. 선생님께서는 스스로 생각하실 때 어떤 이념적 성향을 가졌다고 생각하십니까?

- 1번. 보수
- 2번. 중도
- 3번. 진보
- 4번. 잘 모르겠다.



끝까지 응답해 주셔서 감사합니다. 지금까지 여론조사 전문기관 리얼미터였습니다. 안녕히 계십시오.