

리얼미터 주간집계

2016년 10월 2주차 (10일~14일)



2016. 10. 17

REALMETER

제1장

조 사 개 요

◆ 조사 설계

조사의뢰자	매일경제 · MBN ‘레이더P’
조사기관	(주)리얼미터
조사지역 · 대상 및 표본크기	전국 만 19세 이상 남녀 2,522명
조사일시	2016년 10월 10일 (13:00~19:00), 2016년 10월 11일 (13:00~19:00) 2016년 10월 12일 (13:00~19:00), 2016년 10월 13일 (13:00~19:00) 2016년 10월 14일 (13:00~19:00)
조사방법	무선 전화면접(17%), 스마트폰앱(39%), 무선(24%) · 유선(20%) 자동응답 혼용
표본오차	95%신뢰수준 ±2.0%p
응답률	10.4% (총 통화 24,270명 중 2,522명 응답 완료)
표집방법	무선(80%) · 유선(20%) 임의전화걸기(RDD, random digit dialing) 및 임의스마트폰알림(RDSP, random digit smartphone-pushing)
가중값 산출 및 적용방법	성, 연령, 권역별 가중 부여 (2016년 6월말 행정자치부 주민등록 인구 기준), [립가중]

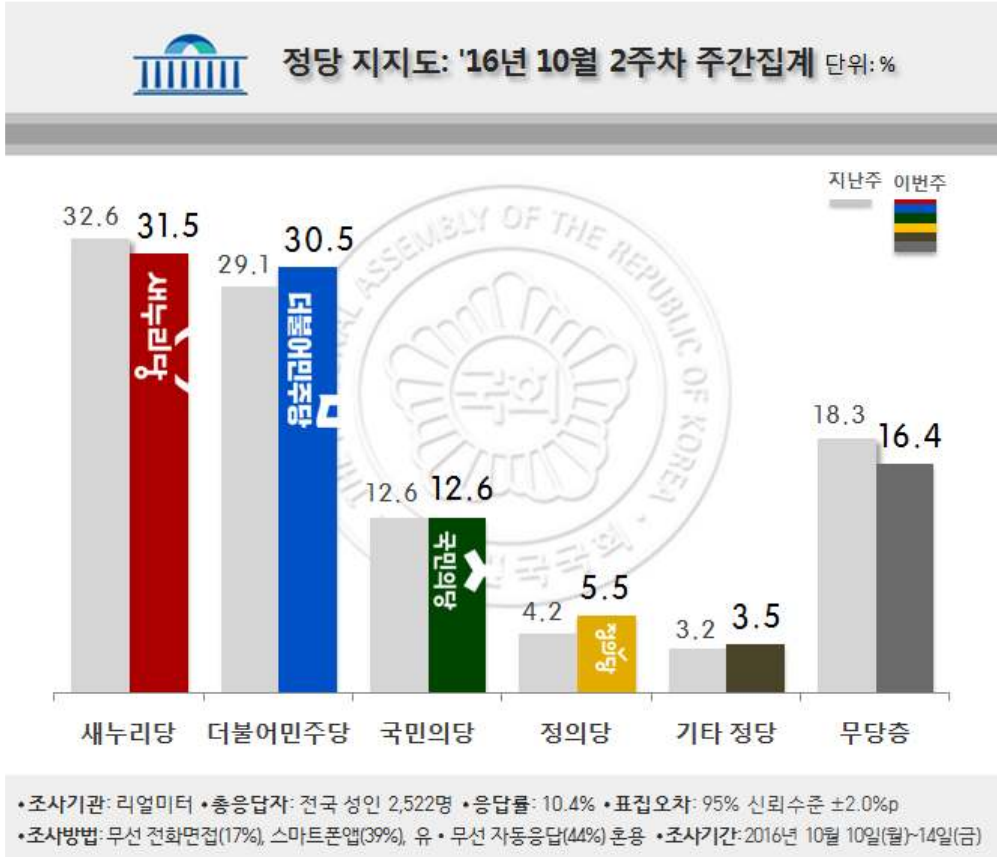
◆ 응답자 특성

구 분		조사완료		목표할당		가중값 배율
		사례수(명)	비율(%)	사례수(명)	비율(%)	
◆ 전 체 ◆		2,522	100.0	2,500	100.0	0.99
▣ 성 ▣	남 자	1,693	67.1	1,240	49.6	0.73
	여 자	829	32.9	1,260	50.4	1.52
▣ 연령 ▣	1 9 ~ 2 9 세	489	19.4	440	17.6	0.90
	3 0 대	476	18.9	450	18.0	0.95
	4 0 대	505	20.0	525	21.0	1.04
	5 0 대	480	19.0	500	20.0	1.04
	6 0 세 이 상	572	22.7	585	23.4	1.02
▣ 지역 ▣	서 울	570	22.6	495	19.8	0.87
	경 기 / 인 천	646	25.6	735	29.4	1.14
	대전/충청/세종	240	9.5	260	10.4	1.08
	강 원	93	3.7	75	3.0	0.81
	부산/경남/울산	401	15.9	395	15.8	0.99
	대 구 / 경 북	294	11.7	255	10.2	0.87
	광 주 / 전 라	237	9.4	255	10.2	1.08
	제 주	41	1.6	30	1.2	0.73

제2장

조사 결과

◆ 정당지지도

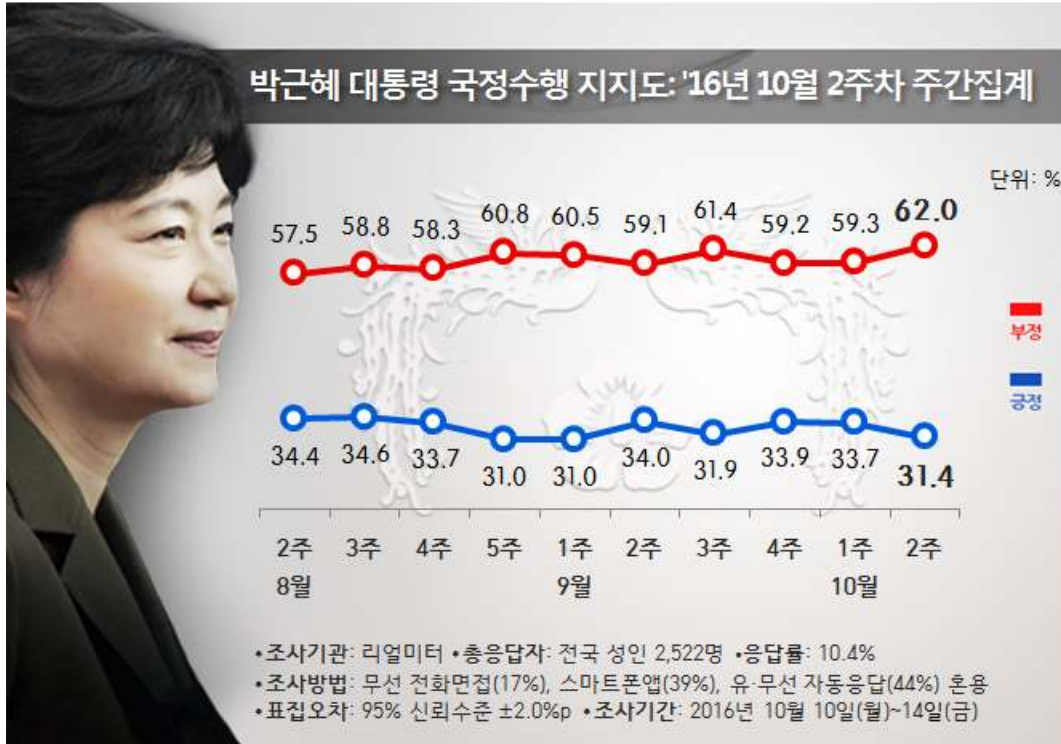


문1. 선생님께서는 다음 중 어느 정당을 지지하거나 약간이라도 더 호감을 가지고 계십니까? 호명은 무작위 방식입니다.

	사례수		새누리당	더불어민주당	국민의당	정의당	기타 정당	지지정당 없음/모름	계
	조사완료	목표할당	%	%	%	%	%	%	%
■ 전 체 ■	(2522)	(2500)	31.5	30.5	12.6	5.5	3.5	16.4	100.0
■ 서경대간투산대공체	(570)	(495)	30.1	30.4	12.4	5.6	4.4	17.1	100.0
■ 기인대간투산대공체	(646)	(735)	29.3	34.5	11.4	5.3	3.2	16.2	100.0
■ 남/경남/울릉도/거주지	(240)	(260)	32.4	28.4	16.0	5.1	2.8	15.3	100.0
■ 전	(93)	(75)	40.2	25.3	9.3	6.1	3.8	15.4	100.0
■ 동/충청/전라	(401)	(395)	39.3	24.1	11.1	5.7	3.9	16.0	100.0
■ 서/경남/울릉도/거주지	(294)	(255)	45.4	23.4	5.4	3.7	2.2	20.0	100.0
■ 전	(237)	(255)	12.5	39.8	22.7	6.9	4.2	13.9	100.0
■ 제주	(41)	(30)	22.7	29.8	14.9	8.1	.0	24.6	100.0
■ 시	(1216)	(1230)	29.6	32.9	11.8	5.5	3.7	16.6	100.0
■ 도	(1693)	(1240)	33.2	28.5	14.5	5.5	3.6	14.8	100.0
■ 심	(829)	(1260)	29.9	32.5	10.6	5.5	3.4	18.2	100.0
■ 자	(489)	(440)	15.8	37.9	12.9	3.8	3.2	26.5	100.0
■ 19 - 29세	(476)	(450)	15.5	41.0	13.3	7.9	3.7	18.5	100.0
■ 30 - 40세	(505)	(525)	20.8	36.2	14.1	7.9	5.9	15.2	100.0
■ 40 - 50세	(480)	(500)	39.8	27.5	12.2	6.2	3.2	11.1	100.0
■ 50세 이상	(572)	(585)	58.2	14.3	10.7	2.1	1.7	13.1	100.0

	사례수		새누리당	더불어 민주당	국민의당	정의당	기타 정당	지정 당 없음/ 모름	계
	조사완료	목표할당	%	%	%	%	%	%	
■ 전 체 ■	(2522)	(2500)	31.5	30.5	12.6	5.5	3.5	16.4	100.0
■ 이 보 념 성 향 수 도 노 동 불 ■ 중진찰 모 들	(662) (950) (537) (373)	(635) (928) (537) (400)	63.0 24.7 13.4 21.8	14.9 35.3 44.2 25.7	5.9 15.5 19.3 7.2	2.0 5.6 11.9 2.2	2.9 3.2 4.1 4.2	11.4 15.7 7.1 38.9	100.0 100.0 100.0 100.0
■ 직 사 노 가 자 학 동 구 기 ■ 전 양 주 언 민 어 생 언 진 언	(644) (290) (253) (442) (278) (89) (210) (316)	(603) (260) (395) (405) (261) (78) (189) (309)	18.3 34.8 39.8 40.2 18.7 46.9 48.2 29.4	44.4 27.1 22.8 29.5 34.2 16.4 16.8 26.1	13.6 13.3 14.4 10.6 13.1 15.0 10.8 10.1	7.9 4.5 6.3 4.5 5.3 6.0 1.6 4.1	2.8 5.2 3.5 3.1 2.8 1.2 3.4 5.0	13.1 15.2 13.2 12.1 25.9 14.5 19.2 25.2	100.0 100.0 100.0 100.0 100.0 100.0 100.0 100.0
■ 국 정 수 행 지 지 도 ■ 잘 못 함 (1+2) 모름 (3+4) / 무응답	(774) (1591) (157)	(784) (1548) (167)	75.0 11.0 17.1	7.0 44.4 12.1	5.5 16.7 7.1	1.2 8.0 2.2	2.4 3.7 6.3	8.9 16.1 55.2	100.0 100.0 100.0

◆ 대통령 국정수행 지지도

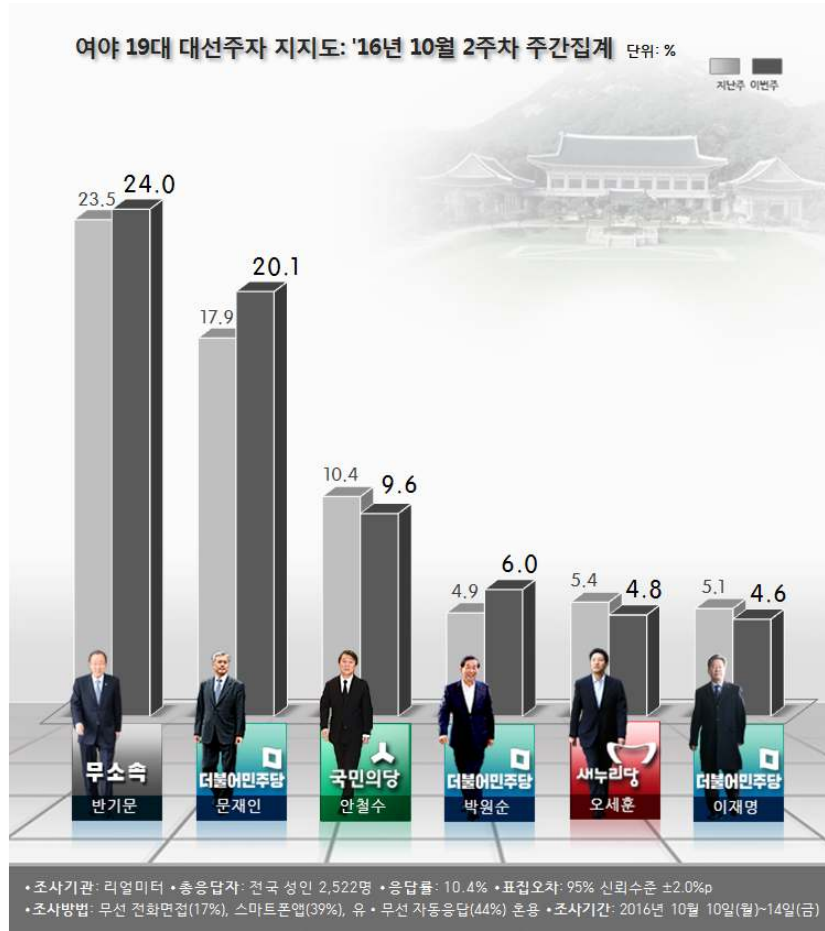


문2. 선생님께서는 박근혜 대통령이 대통령으로서 국정 운영을 얼마나 잘 수행해 오고 있다고 생각하십니까?

	사례수		① 잘하는 편 (%)	② 매우 잘함 (%)	③ 잘못 하든 편 (%)	④ 매우 잘못 (%)	● 국정수행 잘함 (①+②) (%)	● 국정수행 잘못 (③+④) (%)	모름/무응답 (%)	계 (%)
	조사완료	목표할당								
■ 전 체 ■	(2522)	(2500)	21.6	9.8	23.8	38.2	31.4	62.0	6.6	100.0
■ 지역별 ■										
지서/경기/대전/충청/강원/대구/광주/제주	(570)	(495)	19.6	8.3	29.0	37.6	28.0	66.6	5.5	100.0
기/인천/세종/충남/경북/울산/부산/대구/광주/제주	(646)	(735)	21.5	7.7	22.8	41.1	29.3	63.8	6.9	100.0
대전/충청/강원/대구/광주/제주	(240)	(260)	19.2	11.7	28.0	34.1	31.0	62.0	7.0	100.0
경남/경북/울산/부산/대구/광주/제주	(93)	(75)	28.1	11.3	17.5	38.7	39.4	56.2	4.3	100.0
경남/경북/울산/부산/대구/광주/제주	(401)	(395)	24.4	13.8	22.9	32.3	38.3	55.1	6.6	100.0
경남/경북/울산/부산/대구/광주/제주	(294)	(255)	30.3	12.6	20.4	30.8	42.9	51.2	5.9	100.0
경남/경북/울산/부산/대구/광주/제주	(237)	(255)	13.9	6.9	18.9	50.1	20.8	69.0	10.2	100.0
경남/경북/울산/부산/대구/광주/제주	(41)	(30)	13.5	10.9	24.0	48.4	24.4	72.4	3.2	100.0
■ 지 수 도 ■	(1216)	(1230)	20.8	8.0	25.3	39.7	28.7	64.9	6.3	100.0
■ 성 남 여 ■										
성남	(1693)	(1240)	22.9	10.7	23.4	37.8	33.6	61.3	5.2	100.0
여	(829)	(1260)	20.3	8.9	24.1	38.5	29.2	62.6	8.2	100.0
■ 연 령 ■										
19 - 29세	(489)	(440)	8.3	1.7	33.0	45.6	10.0	78.6	11.4	100.0
30 - 39세	(476)	(450)	10.6	2.8	25.5	54.3	13.4	79.9	6.8	100.0
40 - 49세	(505)	(525)	17.7	6.4	23.5	46.5	24.1	70.0	5.9	100.0
50 - 59세	(480)	(500)	29.0	11.6	20.5	35.0	40.6	55.5	3.9	100.0
60세 이상	(572)	(585)	37.3	22.7	18.5	15.4	60.0	33.9	6.2	100.0

	사례수		①잘하는	②매우	③잘못	④매우	○국정	●국정	모름/ 무응답	계
	조사완료	목표할당	%	%	%	%	%	%		
■ 전 체 ■	(2522)	(2500)	21.6	9.8	23.8	38.2	31.4	62.0	6.6	100.0
■ 정당 지지 여론/의정태도 ■	(789)	(788)	49.7	24.9	18.3	3.4	74.7	21.7	3.6	100.0
■ 새누리당 지지 여론/의정태도 ■	(755)	(762)	6.0	1.2	20.6	69.6	7.2	90.2	2.6	100.0
■ 더불어민주당 지지 여론/의정태도 ■	(334)	(314)	9.9	4.0	36.9	45.4	13.9	82.3	3.8	100.0
■ 자유한국당 지지 여론/의정태도 ■	(139)	(137)	6.1	.6	19.1	71.5	6.7	90.6	2.7	100.0
■ 국민의당 지지 여론/의정태도 ■	(88)	(87)	14.4	6.9	28.0	38.5	21.3	66.5	12.2	100.0
■ 기타 지지 여론/의정태도 ■	(417)	(412)	12.1	4.8	30.8	29.8	17.0	60.6	22.4	100.0
■ 이념 성향 ■	(662)	(635)	44.3	18.8	20.1	13.0	63.2	33.2	3.7	100.0
■ 보수 ■	(950)	(928)	16.6	7.5	28.6	44.4	24.1	73.0	2.9	100.0
■ 중도 ■	(537)	(537)	9.0	5.1	23.0	60.4	14.1	83.4	2.4	100.0
■ 진보 ■	(373)	(400)	13.9	7.0	19.5	33.7	20.9	53.2	25.9	100.0
■ 직사노가자화여론 ■	(644)	(603)	14.3	3.4	23.1	54.4	17.8	77.5	4.7	100.0
■ 무응답 ■	(290)	(260)	30.1	9.9	24.5	29.8	40.0	54.2	5.8	100.0
■ 정영주 ■	(253)	(395)	25.5	13.9	24.0	29.6	39.3	53.7	7.0	100.0
■ 자영업자 ■	(442)	(405)	25.4	16.1	20.9	34.8	41.5	55.7	2.8	100.0
■ 리얼터 ■	(278)	(261)	9.6	3.4	37.8	39.6	12.9	77.5	9.6	100.0
■ 어 ■	(89)	(78)	32.1	24.9	17.4	23.3	57.0	40.6	2.4	100.0
■ 부동산부기 ■	(210)	(189)	32.2	15.4	16.7	26.1	47.6	42.8	9.6	100.0
■ 기타 ■	(316)	(309)	19.7	6.8	21.9	38.7	26.5	60.6	12.9	100.0

◆ 여야 차기 대선주자 지지도



문3. 다음은 여야 차기 대선주자 열네 명입니다. 이들 중에서 차기 대통령으로 가장 지지하는 정치인 한 사람만 선택해 주십시오. 호명은 무작위 방식입니다.

구분	시례수	조사완료	무표향	김부성	김부겸	남경필	문재인	박원순	반기문	손학규	안철수	안희정	오세훈	원희룡	유승민	이재명	홍준표	기타 인물/지지후보 없음	계	
				%	%	%	%	%	%	%	%	%	%	%	%	%	%	%	%	%
전체	(2522)	(2500)		4.0	1.9	1.5	20.1	6.0	24.0	3.0	9.6	3.9	4.8	1.3	2.6	4.6	1.4	11.3	100.0	
지역별																				
지서경대간부산대광제	(570)	(495)		3.3	1.3	1.2	19.3	6.4	21.6	2.3	10.9	2.9	6.2	2.6	2.6	5.6	1.6	12.3	100.0	
기/위	(646)	(735)		3.1	1.9	1.7	21.6	6.5	22.8	3.5	10.7	3.5	4.2	1.2	2.3	5.5	.8	10.6	100.0	
전/충청/세종	(240)	(260)		6.7	2.1	.0	20.3	3.7	23.8	2.1	9.3	8.9	5.5	1.7	3.5	3.2	1.4	7.9	100.0	
강/울/경남/경북	(93)	(75)		3.0	.0	2.1	18.3	6.9	33.2	1.7	7.2	5.0	1.6	.7	4.3	2.7	1.2	12.0	100.0	
부산/울산/대구	(401)	(395)		5.4	.7	.7	21.1	3.7	27.6	2.8	8.4	3.8	4.5	.6	3.1	2.8	2.8	12.0	100.0	
광/경/충/전	(294)	(255)		4.2	5.6	1.9	12.6	6.1	30.1	2.9	4.8	2.2	7.2	.2	1.0	4.4	1.9	14.9	100.0	
제주/경북	(237)	(255)		3.3	1.7	2.1	23.5	9.9	18.9	4.6	11.9	3.2	2.4	.7	2.1	4.9	.6	10.3	100.0	
대/광/제주	(41)	(30)		2.7	4.3	10.8	21.9	3.1	15.2	3.7	5.2	3.2	5.1	7.6	7.3	7.6	.0	2.3	100.0	
수도권	(1216)	(1230)		3.2	1.7	1.5	20.7	6.4	22.3	3.0	10.8	3.3	5.0	1.8	2.5	5.6	1.1	11.3	100.0	
성남여	(1693)	(1240)		3.9	2.3	1.2	18.5	5.1	24.3	3.4	10.6	4.6	5.3	1.8	3.5	5.1	1.8	8.7	100.0	
별자	(829)	(1260)		4.2	1.6	1.7	21.7	6.9	23.7	2.6	8.6	3.1	4.4	.9	1.7	4.2	1.0	13.7	100.0	
연령																				
19-29세	(489)	(440)		1.6	.6	.1	25.5	7.2	18.5	1.0	11.8	1.5	2.7	.7	1.6	5.2	.6	21.2	100.0	
30-40대	(476)	(450)		1.0	.6	.9	32.3	7.8	12.7	1.2	12.0	2.2	4.1	.7	2.0	9.0	1.0	12.5	100.0	
40-50대	(505)	(525)		3.1	2.1	.1	22.0	6.8	23.8	2.6	10.5	5.8	2.8	1.0	2.3	6.1	.9	10.1	100.0	
50-60세	(480)	(500)		4.9	3.1	3.5	16.3	5.9	28.3	2.7	7.1	5.3	6.4	1.2	4.9	2.5	1.2	6.4	100.0	
이상	(572)	(585)		8.2	2.8	2.3	8.1	3.1	33.3	6.4	7.3	4.0	7.5	2.7	2.0	1.3	2.9	7.9	100.0	

	사례수		김무성	김부겸	남경필	문재인	박원순	반기문	손학규	안철수	안희정	오세훈	원희룡	유승민	이재명	홍준표	기타 인물/ 지지후 없음	계	
	조사원 료	목표할 당	%	%	%	%	%	%	%	%	%	%	%	%	%	%	%	%	
■ 전 체 ■	(2522)	(2500)	4.0	1.9	1.5	20.1	6.0	24.0	3.0	9.6	3.9	4.8	1.3	2.6	4.6	1.4	11.3	100.0	
■ 정 새 당 지 지 더 늘 어 민 의 주 의 정 기 없 음 / 타 잘 모	(789) (755) (334) (139) (88) (417)	(788) (762) (314) (137) (87) (412)	8.6 1.6 2.4 .3 4.2 2.2	1.7 2.2 2.8 3.1 .8 1.1	2.7 .6 1.0 .0 2.8 1.3	2.5 47.3 12.2 35.3 14.7 5.5	1.9 8.5 7.3 11.5 5.8 6.5	44.1 10.8 15.9 4.6 20.0 23.3	3.1 2.7 3.6 1.9 2.3 3.3	4.6 5.2 35.9 5.1 12.9 8.1	2.8 3.9 5.1 8.0 2.9 3.7	11.0 1.0 .8 4.8 6.8 3.0	2.2 .8 .8 2.5 .0 1.1	2.2 2.5 3.2 2.7 4.9 2.4	4.6 6.9 6.2 17.2 8.6 2.2	1.4 .5 .3 .0 .6 1.0	3.3 5.5 2.7 3.0 8.6 1.0	8.8 5.6 2.7 3.0 12.5 35.4	100.0 100.0 100.0 100.0 100.0 100.0
■ 이 보 념 중 진 찰 모	(662) (950) (537) (373)	(635) (928) (537) (400)	7.9 2.8 2.1 3.4	2.1 2.2 2.0 .8	2.4 1.1 .2 2.7	8.2 20.8 34.7 17.6	2.8 7.1 8.1 5.9	38.4 21.0 14.4 20.9	3.3 3.6 1.3 3.3	4.8 13.0 9.5 9.3	2.5 5.7 4.2 1.3	10.5 3.1 2.9 2.4	1.6 1.5 1.5 .3	2.4 3.1 2.6 1.9	1.2 5.3 9.2 2.4	2.6 1.1 1.1 .7	9.3 8.6 6.2 27.0	100.0 100.0 100.0 100.0	
■ 직 사 노 가 자 학 능 령 기	(644) (290) (253) (442) (278) (89) (210) (316)	(603) (260) (395) (405) (261) (78) (189) (309)	2.3 5.6 5.4 5.6 1.6 9.7 4.6 2.5	2.5 .3 2.0 3.3 .5 3.8 .0 2.1	1.2 1.6 2.7 1.6 .0 3.2 1.0 1.1	28.3 16.8 16.3 17.7 23.4 3.9 4.0 18.4	7.7 5.3 6.7 5.0 6.6 2.0 2.0 5.6	16.8 27.3 27.5 30.5 19.4 36.2 24.3 22.8	1.9 4.1 2.0 3.7 1.7 2.9 7.5 2.9	9.5 12.3 8.7 7.3 12.8 8.9 6.9 10.6	3.7 3.6 3.9 5.2 1.8 7.9 3.7 3.5	4.8 3.4 5.7 5.7 3.7 5.9 5.8 4.1	.4 1.8 1.8 1.2 9.9 5.2 1.8 1.5	3.5 2.3 2.8 3.6 1.3 2.9 2.5 1.4	8.4 4.1 2.9 3.5 5.0 2.9 1.4 3.5	1.2 1.7 .9 1.2 .2 3.9 4.2 1.1	7.8 9.8 10.6 4.9 21.1 3.4 16.0 18.9	100.0 100.0 100.0 100.0 100.0 100.0 100.0 100.0	
■ 국 정 수 행 지 도	(774) (1591) (157)	(784) (1548) (167)	8.8 1.8 2.7	1.2 2.5 .4	2.4 1.0 1.2	2.6 30.2 8.7	2.3 8.2 3.3	45.8 13.1 22.3	3.5 2.9 1.2	5.2 11.9 8.9	2.7 4.7 1.4	10.4 2.4 1.4	2.4 .7 2.0	1.3 3.1 3.7	.7 7.1 .5	2.8 .9 .0	8.0 9.5 42.2	100.0 100.0 100.0	

◆ 기초문항 ◆

직업. 이제 끝으로 통계처리를 위해 몇 가지 여쭙겠습니다. 선생님의 직업은 무엇입니까?

- | | | |
|---------|---------|-------------------|
| 1번. 사무직 | 2번. 노동직 | 3번. 가정주부 |
| 4번. 자영업 | 5번. 학생 | 6번. 농업/축산업/임업/수산업 |
| 7번. 무직 | 8번. 기타 | |

이념성향. 선생님께서는 스스로 생각하실 때 어떤 이념적 성향을 가졌다고 생각하십니까?

- | | |
|--------|-------------|
| 1번. 보수 | 2번. 중도 |
| 3번. 진보 | 4번. 잘 모르겠다. |



조사에 참여해 주셔서 진심으로 감사 드립니다.

지금까지 서울 영등포구 여의도동 13-6번지에 소재한 여론조사 전문기관 리얼미터 조사면접원 000였습니다.

전화번호는 02-761-4682입니다. 안녕히 계십시오.

직업. 선생님의 직업은 무엇입니까?

1번. 사무직

2번. 노동직

3번. 가정주부

4번. 자영업

5번. 학생

6번. 농업/축산업/임업/수산업

7번. 무직

8번. 기타

이념성향. 마지막 질문입니다. 선생님께서는 스스로 생각하실 때 어떤 이념적 성향을 가졌다고 생각하십니까?

1번. 보수

2번. 중도

3번. 진보

4번. 잘 모르겠다.

맺음말1. 끝까지 응답해 주셔서 대단히 감사합니다. 지금까지 저희는 여론조사 전문기관 리얼미터였으며, 전화번호는 02-761-4682입니다. 안녕히 계십시오.

맺음말2. 죄송합니다. 선생님께서는 조사대상자가 아닙니다. 감사합니다.

◆ 기초문항 ◆

직업. 선생님의 직업은 무엇입니까?

- 1번. 사무직
- 4번. 자영업
- 7번. 무직

- 2번. 노동직
- 5번. 학생
- 8번. 기타

- 3번. 가정주부
- 6번. 농업/축산업/임업/수산업

이념성향. 마지막 질문입니다. 선생님께서는 스스로 생각하실 때 어떤 이념적 성향을 가졌다고 생각하십니까?

- 1번. 보수
- 3번. 진보

- 2번. 중도
- 4번. 잘 모르겠다

맺음말1. 끝까지 응답해 주셔서 대단히 감사합니다. 지금까지 저희는 여론조사 전문기관 리얼미터였으며, 전화번호는 02-761-4682입니다. 안녕히 계십시오.

맺음말2. 죄송합니다. 선생님께서는 조사대상자가 아닙니다. 감사합니다.