

리얼미터 주간집계

2016년 9월 3주차 (19일~23일)



2016. 9. 26

REALMETER

제1장

조사 개요

◆ 조사 설계

조사의뢰자	매일경제 · MBN ‘레이더P’
조사기관	(주)리얼미터
조사지역 · 대상 및 표본크기	전국 만 19세 이상 남녀 2,530명
조사일시	2016년 9월 19일 (13:00~19:00), 2016년 9월 20일 (13:00~19:00) 2016년 9월 21일 (13:00~19:00), 2016년 9월 22일 (13:00~19:00) 2016년 9월 23일 (13:00~19:00)
조사방법	무선 전화면접(15%), 스마트폰앱(39%), 무선(26%) · 유선(20%) 자동응답 혼용
표본오차	95%신뢰수준 ±1.9%p
응답률	10.4% (총 통화 24,310명 중 2,530명 응답 완료)
표집방법	무선(80%) · 유선(20%) 임의전화걸기(RDD, random digit dialing) 및 임의스마트폰알림(RDSP, random digit smartphone-pushing)
가중값 산출 및 적용방법	성, 연령, 권역별 가중 부여 (2016년 6월말 행정자치부 주민등록 인구 기준), [림가중]

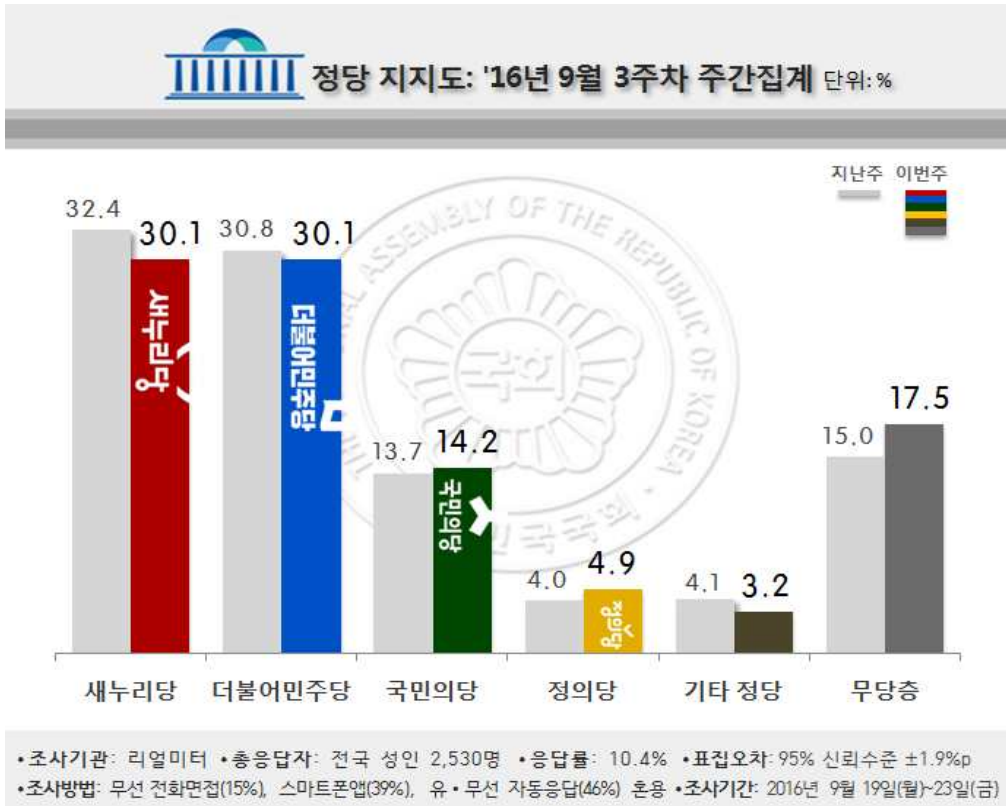
◆ 응답자 특성

구 분		조사완료		목표할당		가중값 배율
		사례수(명)	비율(%)	사례수(명)	비율(%)	
◆ 전 체 ◆		2,530	100.0	2,500	100.0	0.99
▣ 성 ▣	남 자	1,677	66.3	1,240	49.6	0.74
	여 자	853	33.7	1,260	50.4	1.48
▣ 연령 ▣	1 9 ~ 2 9 세	489	19.3	440	17.6	0.90
	3 0 대	473	18.7	450	18.0	0.95
	4 0 대	532	21.0	525	21.0	0.99
	5 0 대	478	18.9	500	20.0	1.05
	6 0 세 이 상	558	22.1	585	23.4	1.05
▣ 지역 ▣	서 울	592	23.4	495	19.8	0.84
	경 기 / 인 천	638	25.2	735	29.4	1.15
	대전/충청/세종	223	8.8	260	10.4	1.17
	강 원	97	3.8	75	3.0	0.77
	부산/경남/울산	410	16.2	395	15.8	0.96
	대 구 / 경 북	281	11.1	255	10.2	0.91
	광 주 / 전 라	258	10.2	255	10.2	0.99
제 주	31	1.2	30	1.2	0.97	

제2장

조사 결과

◆ 정당지지도

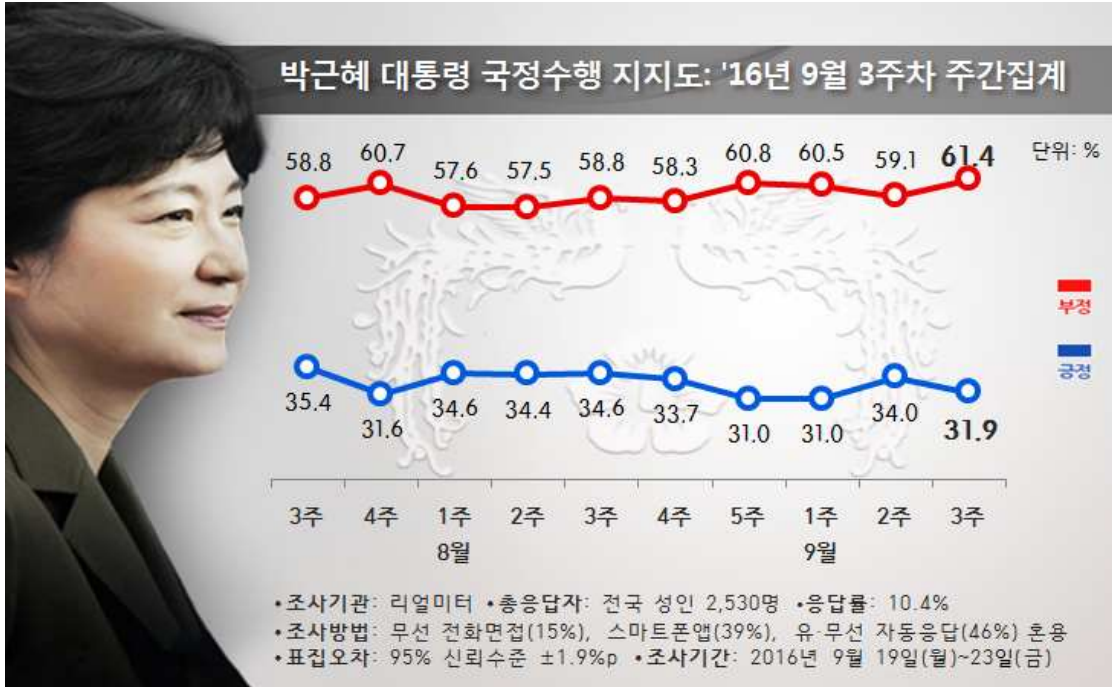


문1. 선생님께서는 다음 중 어느 정당을 지지하거나 약간이라도 더 호감을 가지고 계십니까? 호명은 무작위 방식입니다.

	사례수		새누리당	더불어민주당	국민의당	정의당	기타 정당	지지정당 없음/잘 모름	계
	조사완료	목표할당	%	%	%	%	%	%	
■ 전 체 ■	(2530)	(2500)	30.1	30.1	14.2	4.9	3.2	17.5	100.0
■ 지역별 ■									
지 서 경 대	(592)	(495)	29.6	28.1	14.1	5.2	3.4	19.6	100.0
시 경 대	(638)	(735)	29.4	29.8	15.1	5.3	3.1	17.3	100.0
대 전 대	(223)	(260)	23.4	41.0	14.2	3.5	1.8	16.1	100.0
간	(97)	(75)	42.4	26.3	10.2	3.9	4.5	12.6	100.0
남	(410)	(395)	36.1	30.2	6.9	4.5	3.1	19.3	100.0
부 산 대	(281)	(255)	44.2	20.8	10.1	5.8	3.3	15.8	100.0
대 광	(258)	(255)	13.4	32.7	28.1	5.1	4.1	16.6	100.0
주 제	(31)	(30)	24.3	40.4	14.4	4.4	2.0	14.4	100.0
■ 지 수 ■	(1230)	(1230)	29.5	29.1	14.7	5.3	3.2	18.2	100.0
■ 성 단 ■	(1677)	(1240)	32.6	28.7	15.0	5.7	3.0	15.0	100.0
년 여	(853)	(1260)	27.7	31.5	13.4	4.2	3.3	20.0	100.0
■ 연 령 ■									
19 - 29세	(489)	(440)	11.8	37.3	11.3	6.4	3.0	30.1	100.0
30 - 39세	(473)	(450)	15.8	38.1	16.1	5.5	3.8	20.7	100.0
40 - 49세	(532)	(525)	20.6	40.8	13.8	6.0	3.8	15.0	100.0
50 - 59세	(478)	(500)	40.8	23.1	15.2	4.5	2.6	13.9	100.0
60세 이상	(558)	(585)	54.2	14.8	14.3	2.8	2.8	11.0	100.0

	시례수		새누리당	더불어 민주당	국민의당	정의당	기타 정당	지정당 없음/ 모름	계
	조사완료	목표할당	%	%	%	%	%	%	
■ 전 체 ■	(2530)	(2500)	30.1	30.1	14.2	4.9	3.2	17.5	100.0
■ 이 념 성 향 보충제노도 자찰 모보틀	(575) (994) (543) (418)	(554) (957) (530) (459)	64.8 23.6 11.5 23.1	13.2 33.1 48.4 23.0	8.1 17.1 17.3 11.9	2.1 5.3 9.5 2.4	2.1 2.6 4.7 3.9	9.7 18.3 8.7 35.7	100.0 100.0 100.0 100.0
■ 직 사 노 가 자 학 노 정 영 주 영 림 어 기 리 어	(664) (254) (269) (462) (263) (73) (209) (336)	(626) (227) (407) (429) (240) (62) (188) (321)	20.0 29.4 42.5 38.5 13.1 42.7 43.5 25.9	39.0 26.4 22.3 28.9 38.8 25.1 21.2 26.3	17.7 17.3 13.9 13.4 12.6 16.8 13.6 7.7	6.4 10.5 2.0 3.1 7.0 1.2 5.4 3.4	2.5 5.1 1.9 3.5 3.2 9 1.4 5.7	14.5 11.3 17.4 12.6 25.3 13.4 15.0 31.1	100.0 100.0 100.0 100.0 100.0 100.0 100.0 100.0
■ 국 정 수 행 지 지 도 잘 합 합 합 합 합 합 못 들 / 무 응 답	(784) (1578) (168)	(796) (1536) (168)	69.8 11.2 14.8	10.0 42.4 12.1	6.2 18.9 9.1	1.9 6.8 2.8	2.3 3.5 4.8	9.9 17.2 56.5	100.0 100.0 100.0

◆ 대통령 국정수행 지지도

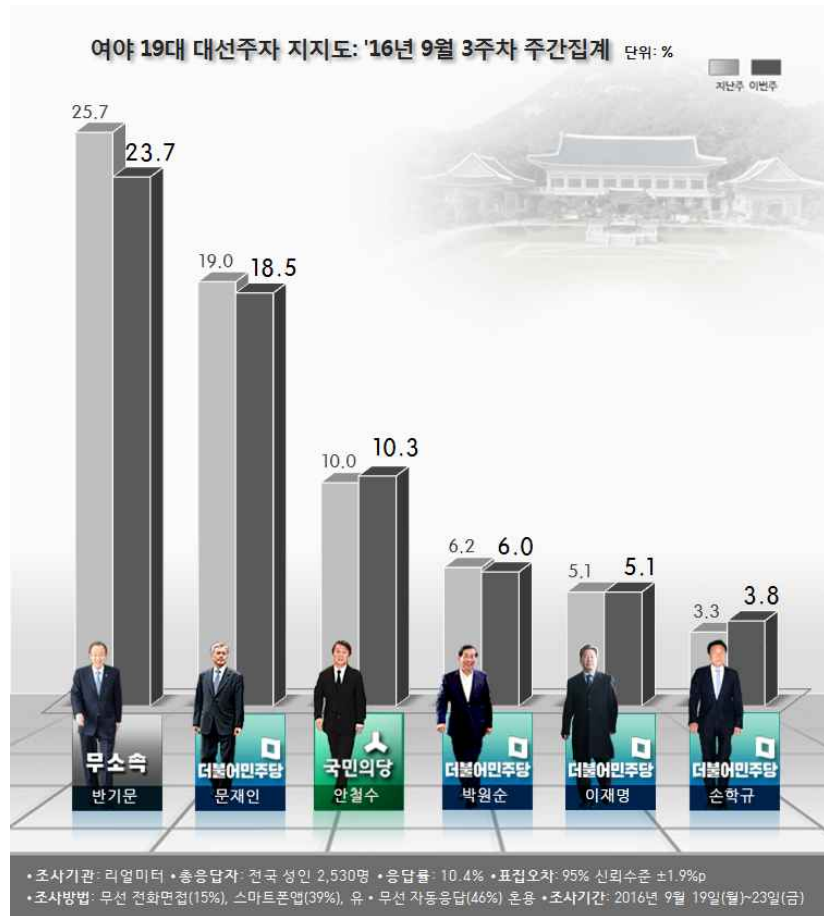


문2. 선생님께서는 박근혜 대통령이 대통령으로서 국정 운영을 얼마나 잘 수행해 오고 있다고 생각하십니까?

구분	사례수		① 잘하는 편	② 매우 잘함	③ 잘못하는 편	④ 매우 잘못	○ 국정수행 잘함 (1+2)	● 국정수행 잘못 (3+4)	무응답	계
	조사완료	목표할당	%	%	%	%	%	%	%	%
■ 전 체 ■	(2530)	(2500)	23.7	8.2	27.0	34.4	31.9	61.4	6.7	100.0
■ 지역별 ■										
□ 서울/경기/인천/충청/세종/울산/부산/대구/광주/제주	(592)	(495)	25.4	8.6	25.2	36.3	34.0	61.5	4.6	100.0
□ 경기/충청/세종/울산/부산/대구/광주/제주	(638)	(735)	21.5	7.7	26.6	36.3	29.2	62.8	8.0	100.0
□ 서울/인천/충청/세종/울산/부산/대구/광주/제주	(223)	(260)	24.7	7.2	25.9	36.1	31.9	62.0	6.1	100.0
□ 서울/인천/충청/세종/울산/부산/대구/광주/제주	(97)	(75)	32.4	14.4	26.0	26.2	46.7	52.3	1.0	100.0
□ 서울/인천/충청/세종/울산/부산/대구/광주/제주	(410)	(395)	24.1	9.8	29.9	28.5	33.9	58.4	7.7	100.0
□ 서울/인천/충청/세종/울산/부산/대구/광주/제주	(281)	(255)	30.9	9.1	26.2	27.7	40.0	53.9	6.1	100.0
□ 서울/인천/충청/세종/울산/부산/대구/광주/제주	(258)	(255)	16.4	3.6	27.8	43.9	19.9	71.7	8.4	100.0
□ 서울/인천/충청/세종/울산/부산/대구/광주/제주	(31)	(30)	19.0	9.8	37.6	24.6	28.8	62.2	9.0	100.0
■ 시도별 ■										
□ 서울/경기/충청/세종/울산/부산/대구/광주/제주	(1230)	(1230)	23.0	8.1	26.0	36.3	31.1	62.3	6.6	100.0
■ 성별 ■										
□ 남성	(1677)	(1240)	24.8	8.2	25.0	36.3	32.9	61.3	5.8	100.0
□ 여성	(853)	(1260)	22.7	8.1	28.9	32.7	30.8	61.6	7.6	100.0
■ 연령대 ■										
□ 19-29세	(489)	(440)	9.6	2.4	34.3	41.0	12.0	75.3	12.7	100.0
□ 30-39세	(473)	(450)	11.5	3.8	27.2	49.5	15.3	76.7	8.0	100.0
□ 40-49세	(532)	(525)	16.2	5.4	29.9	42.9	21.7	72.8	5.5	100.0
□ 50-59세	(478)	(500)	30.2	12.1	25.4	28.7	42.3	54.1	3.6	100.0
□ 60세 이상	(558)	(585)	45.0	14.8	19.9	15.4	59.7	35.3	4.9	100.0

	사례수		① 잘하는 편	② 매우 잘함	③ 잘못하는 편	④ 매우 잘못	○ 국정 수행 잘함 (①+②)	● 국정 수행 잘못 (③+④)	무응답	계
	조사완료	목표할당	%	%	%	%	%	%	%	%
■ 전 체 ■	(2530)	(2500)	23.7	8.2	27.0	34.4	31.9	61.4	6.7	100.0
■ 정 새 당 지 지 도 ■ 세 더 불 누 리 리 도 국 정 민 의 주 주 정 기 의 의 호 호 없 음 타 정 모 매	(752) (755) (359) (134) (83) (447)	(753) (752) (354) (124) (79) (438)	53.7 8.3 11.2 10.5 13.8 14.3	20.2 2.3 2.6 1.6 9.0 3.7	17.6 29.2 38.3 19.1 22.4 33.0	5.3 57.5 43.6 65.0 44.8 27.3	73.8 10.6 13.8 12.1 22.8 18.0	22.9 86.7 81.9 84.0 67.1 60.4	3.3 2.7 4.3 3.9 10.1 21.6	100.0 100.0 100.0 100.0 100.0 100.0
■ 이 보 념 성 ■ 보 중 선 수 선 차 모 배 출 모 배	(575) (994) (543) (418)	(554) (957) (530) (459)	45.6 20.0 12.9 17.5	15.0 6.7 2.8 9.0	21.0 31.7 24.8 26.7	14.3 37.1 56.9 27.5	60.7 26.7 15.7 26.5	35.3 68.8 81.7 54.2	4.1 4.5 2.6 19.2	100.0 100.0 100.0 100.0
■ 직 사 노 가 자 하 는 기 사 노 가 자 하 는 기 정 영 이 주 주 관 영 이 주 주 민 어	(664) (254) (269) (462) (263) (73) (209) (336)	(626) (227) (407) (429) (240) (62) (188) (321)	17.5 28.2 32.2 25.7 10.6 36.9 36.3 19.1	5.0 8.0 12.9 10.6 3.1 9.9 9.7 7.6	26.4 24.2 25.5 28.3 40.5 29.7 16.7 25.3	46.9 35.0 23.5 32.7 35.6 17.8 30.1 31.2	22.5 36.2 45.0 36.3 13.7 46.8 46.1 26.8	73.3 59.1 49.1 61.0 76.1 47.5 46.8 56.5	4.2 4.6 5.9 2.7 10.2 5.8 7.1 16.8	100.0 100.0 100.0 100.0 100.0 100.0 100.0 100.0

◆ 여야 차기 대선주자 지지도



문3. 다음은 여야 차기 대선주자 열네 명입니다. 이들 중에서 차기 대통령으로 가장 지지하는 정치인 한 사람만 선택해 주십시오. 호명은 무작위 방식입니다.

	시례수		김무성	김부겸	남경필	문재인	박원순	반기문	손학규	안철수	안희정	오세훈	원희룡	유승민	이재명	홍준표	기타 인물/지지후	계
	조사원	목표할	%	%	%	%	%	%	%	%	%	%	%	%	%	%	%	%
■ 전 체 ■	(2530)	(2500)	3.8	2.5	2.2	18.5	6.0	23.7	3.8	10.3	3.6	3.7	1.2	2.8	5.1	1.3	11.5	100.0
■ 지역별 ■ 연령별	지상경	(592)	3.3	2.0	2.4	18.5	6.1	22.7	3.1	11.5	3.3	4.5	1.0	2.8	5.0	.9	12.9	100.0
	기/인	(638)	3.2	2.3	2.8	16.2	6.4	23.7	4.4	9.8	3.5	4.4	1.6	2.8	5.3	1.3	12.4	100.0
	대전/충청	(223)	4.0	1.1	1.7	24.6	4.5	19.9	1.7	11.1	8.1	3.0	1.7	3.3	4.1	1.7	11.5	100.0
	강원/경남/울산	(97)	2.7	4.5	2.7	15.0	5.7	26.9	4.8	7.9	6.6	2.8	1.6	2.4	4.3	3.0	9.0	100.0
	부산/경남/울산	(410)	6.1	2.0	1.7	21.3	6.1	29.0	2.4	8.0	2.0	2.8	.2	2.0	5.1	1.8	9.5	100.0
	대구/경북/충청	(281)	4.5	4.2	2.1	17.3	3.5	27.7	3.4	7.3	3.1	5.7	.9	3.3	4.4	2.8	9.9	100.0
■ 수도권 ■	수도권	(258)	1.5	4.0	2.4	16.5	9.3	17.1	8.8	14.4	2.5	1.4	.8	4.0	7.4	.0	10.0	100.0
	지방	(31)	9.9	.0	.0	24.9	2.9	15.2	.0	19.7	.0	.0	5.3	.0	3.9	3.9	18.1	100.0
■ 성별 ■	남성	(1677)	4.0	3.0	2.6	17.3	4.8	24.5	4.4	10.1	4.5	3.9	1.4	3.5	6.7	1.3	8.1	100.0
■ 연령 ■	19-29세	(489)	1.3	.9	.9	25.0	6.8	16.2	1.6	11.3	1.4	2.2	.7	2.2	7.1	.1	22.4	100.0
30-39세	(473)	2.5	1.2	2.1	22.7	9.5	17.8	2.1	9.8	2.7	1.8	.4	3.0	8.7	1.5	14.3	100.0	
40-49세	(532)	3.1	2.0	1.6	27.5	6.5	18.3	3.1	10.5	4.3	1.8	1.1	1.7	6.6	1.3	10.3	100.0	
50-59세	(478)	4.6	4.9	3.3	11.5	4.1	27.2	5.5	10.2	6.2	5.6	1.7	3.8	2.7	1.7	6.9	100.0	
60세 이상	(558)	6.4	3.1	2.8	8.4	4.0	35.6	6.1	9.7	3.2	6.5	1.7	3.4	1.4	1.9	5.8	100.0	



	시례수		김무성	김부겸	남경필	문재인	박원순	반기문	손학규	안철수	안희정	오세훈	원희룡	유승민	이재명	홍준표	기타 인물/지후 없음	계	
	조사원 료	목표할 당	%	%	%	%	%	%	%	%	%	%	%	%	%	%	%	%	
■ 전 체 ■	(2530)	(2500)	3.8	2.5	2.2	18.5	6.0	23.7	3.8	10.3	3.6	3.7	1.2	2.8	5.1	1.3	11.5	100.0	
■ 정 새 단 무 전 기 없 음	(752)	(753)	8.5	2.2	2.8	3.4	2.1	46.7	3.8	4.6	1.9	9.1	1.9	2.9	1.8	3.0	5.5	100.0	
	(755)	(752)	1.2	1.6	.8	45.2	9.9	8.6	2.4	6.2	5.2	1.3	.7	2.8	8.6	.3	5.2	100.0	
	(359)	(354)	.8	3.8	2.2	8.2	6.8	14.0	6.4	37.9	3.4	1.6	1.0	3.6	4.3	.5	5.6	100.0	
	(134)	(124)	2.8	6.4	2.7	23.5	9.6	8.6	1.1	7.7	7.3	2.3	1.4	3.4	13.6	1.5	8.2	100.0	
	(83)	(79)	1.7	3.0	2.8	11.3	5.6	29.2	12.0	11.2	2.9	.0	2.1	.0	6.7	.8	10.7	100.0	
(447)	(438)	3.1	2.2	3.1	7.2	4.5	21.0	3.8	5.2	3.2	1.4	.7	2.7	2.7	1.1	38.2	100.0		
■ 이 념 념 념 념 념 념 념	(575)	(554)	6.9	2.3	3.0	7.7	2.5	41.2	4.0	6.7	2.2	8.1	1.1	2.9	2.3	2.4	6.7	100.0	
	(994)	(957)	3.2	2.6	2.7	20.1	6.5	19.9	3.9	11.7	5.3	2.9	1.4	3.8	6.1	1.1	8.8	100.0	
	(543)	(530)	2.6	2.9	.8	29.8	9.4	11.4	4.5	12.7	3.9	1.5	.9	2.5	8.4	1.0	7.7	100.0	
	(418)	(459)	2.5	2.0	1.7	15.3	5.4	24.4	2.8	8.8	1.3	2.7	1.2	1.3	2.6	1.0	26.9	100.0	
	■ 직 사 노 가 자 학 노 동 기	(664)	(626)	3.1	2.1	2.7	26.7	6.5	16.8	3.2	9.4	4.5	3.7	.9	3.9	7.5	1.3	7.5	100.0
(254)		(227)	2.9	4.3	2.4	13.0	5.3	25.6	4.1	16.1	5.3	2.7	.0	2.3	5.8	1.3	9.1	100.0	
(269)		(407)	5.1	1.6	1.8	13.6	6.1	29.2	2.3	11.3	3.2	5.4	1.0	1.9	2.4	2.0	13.1	100.0	
(462)		(429)	5.0	2.8	3.0	18.2	4.9	26.8	4.4	8.7	5.1	4.7	2.2	3.1	5.2	1.2	5.0	100.0	
(263)		(240)	2.2	1.6	.5	23.5	8.1	18.8	2.5	13.2	1.3	.9	.4	2.5	6.7	.0	17.9	100.0	
■ 국 경 수 행 지 도	(73)	(62)	2.6	6.6	2.4	11.1	5.1	33.4	10.9	12.0	3.7	1.6	1.4	4.2	.0	.0	4.9	100.0	
	(209)	(188)	5.7	3.4	2.9	12.4	5.5	30.5	6.1	5.8	2.0	4.6	2.2	3.0	1.9	3.0	11.1	100.0	
	(336)	(321)	2.6	2.0	1.3	14.5	5.9	22.3	4.3	8.7	1.8	3.1	1.3	2.0	5.1	1.1	23.9	100.0	
	■ 국 경 수 행 지 도	(784)	(796)	7.1	2.3	3.4	5.0	2.7	44.8	4.5	5.7	2.3	7.5	2.4	1.6	1.5	2.8	6.6	100.0
		(1578)	(1536)	2.3	2.7	1.5	26.7	8.3	13.0	3.6	13.0	4.6	2.0	.7	3.6	7.5	.7	9.8	100.0
(168)	(168)	1.7	1.7	2.6	8.2	1.3	21.3	2.7	7.2	.6	1.3	.0	1.7	.0	.3	49.5	100.0		


◆ 기초문항 ◆

직업. 이제 끝으로 통계처리를 위해 몇 가지 여쭙겠습니다. 선생님의 직업은 무엇입니까?

- | | | |
|---------|---------|-------------------|
| 1번. 사무직 | 2번. 노동직 | 3번. 가정주부 |
| 4번. 자영업 | 5번. 학생 | 6번. 농업/축산업/임업/수산업 |
| 7번. 무직 | 8번. 기타 | |

이념성향. 선생님께서는 스스로 생각하실 때 어떤 이념적 성향을 가졌다고 생각하십니까?

- | | |
|--------|-------------|
| 1번. 보수 | 2번. 중도 |
| 3번. 진보 | 4번. 잘 모르겠다. |



조사에 참여해 주셔서 진심으로 감사 드립니다.

지금까지 서울 영등포구 여의도동 13-6번지에 소재한 여론조사 전문기관 리얼미터 조사면접원 000였습니다.

전화번호는 02-761-4682입니다. 안녕히 계십시오.

직업. 선생님의 직업은 무엇입니까?

1번. 사무직

2번. 노동직

3번. 가정주부

4번. 자영업

5번. 학생

6번. 농업/축산업/임업/수산업

7번. 무직

8번. 기타

이념성향. 마지막 질문입니다. 선생님께서는 스스로 생각하실 때 어떤 이념적 성향을 가졌다고 생각하십니까?

1번. 보수

2번. 중도

3번. 진보

4번. 잘 모르겠다.

맺음말1. 끝까지 응답해 주셔서 대단히 감사합니다. 지금까지 저희는 여론조사 전문기관 리얼미터였으며, 전화번호는 02-761-4682입니다. 안녕히 계십시오.

맺음말2. 죄송합니다. 선생님께서는 조사대상자가 아닙니다. 감사합니다.

리얼미터 정례 정치조사: 스마트앱

안녕하십니까? 여론조사 전문기관 리얼미터입니다. 저희는 정치사회 분야와 관련해 여론조사를 실시하고 있습니다. 질문을 잘 보시고 성실히 응답해 주십시오.

◆ 기초문항 ◆

지역. 이제 끝으로 통계처리를 위해 몇 가지 여쭙겠습니다. 선생님께서 현재 거주하고 계시는 지역은 어디입니까?

- | | | |
|-----------|--------------|--------------|
| 1번. 서울 | 2번. 경기/인천 | 3번. 대전/충청/세종 |
| 4번. 강원 | 5번. 부산/울산/경남 | 6번. 대구/경북 |
| 7번. 전남/광주 | 8번. 전북 | 9번. 제주 |

성. 선생님이 남성이면 1번, 여성이면 2번을 눌러 주십시오.

연령. 선생님의 연령이 올해 만으로 18세 이하이면 1번(☞ **맷음말**), 19세~29세면 2번, 30대면 3번, 40대면 4번, 50대면 5번, 60대 이상은 6번을 눌러주십시오.



◆ 정당지지도 ◆

문1. 선생님께서는 다음 중 어느 정당을 지지하거나 약간이라도 더 호감을 가지고 계십니까? 호명은 무작위 방식입니다.

- | | |
|-----------|----------------------------|
| 1번. 새누리당 | 2번. 더불어민주당 |
| 3번. 국민의당 | 4번. 정의당 |
| 5번. 기타 정당 | 6번. 지지정당이 없거나 잘 모르겠다 (재질문) |

◆ 대통령 국정수행 지지도 ◆


문2. 선생님께서는 박근혜 대통령이 대통령으로서 국정 운영을 얼마나 잘 수행해 오고 있다고 생각하십니까?

- | | |
|-----------------|----------------|
| 1번. 잘하는 편이다 | 2번. 매우 잘하고 있다 |
| 3번. 잘못하는 편이다 | 4번. 매우 잘못하고 있다 |
| 5번. 잘모르겠다 (재질문) | |

◆ 여야 차기 대선주자 지지도 ◆

문3. 다음은 여야 차기 대선주자 열네 명입니다. 이들 중에서 차기 대통령으로 가장 지지하는 정치인 한 사람만 선택해 주십시오. 호명은 무작위 방식입니다.

- | | | |
|----------|----------|----------------------|
| 1번. 김무성 | 2번. 김부겸 | 3번. 남경필 |
| 4번. 문재인 | 5번. 박원순 | 6번. 반기문 |
| 7번. 손학규 | 8번. 안철수 | 9번. 안희정 |
| 10번. 오세훈 | 11번. 원희룡 | 12번. 유승민 |
| 13번. 이재명 | 14번. 홍준표 | 15번. 없거나 잘 모르겠다(재질문) |



◆ 기초문항 ◆

직업. 선생님의 직업은 무엇입니까?

- 1번. 사무직
- 4번. 자영업
- 7번. 무직

- 2번. 노동직
- 5번. 학생
- 8번. 기타

- 3번. 가정주부
- 6번. 농업/축산업/임업/수산업

이념성향. 마지막 질문입니다. 선생님께서는 스스로 생각하실 때 어떤 이념적 성향을 가졌다고 생각하십니까?

- 1번. 보수
- 3번. 진보

- 2번. 중도
- 4번. 잘 모르겠다

맺음말1. 끝까지 응답해 주셔서 대단히 감사합니다. 지금까지 저희는 여론조사 전문기관 리얼미터였으며, 전화번호는 02-761-4682입니다. 안녕히 계십시오.

맺음말2. 죄송합니다. 선생님께서는 조사대상자가 아닙니다. 감사합니다.