

리얼미터 주간집계

2016년 9월 2주차 (12일~13일)



2016. 9. 14

REALMETER

제1장

조사 개요

◆ 조사 설계

조사의뢰자	매일경제 · MBN ‘레이더P’
조사기관	(주)리얼미터
조사지역 · 대상 및 표본크기	전국 만 19세 이상 남녀 1,017명
조사일시	2016년 9월 12일 (13:00~19:00), 2016년 9월 13일 (13:00~19:00)
조사방법	무선 전화면접(18%), 스마트폰앱(37%), 무선(25%) · 유선(20%) 자동응답 혼용
표본오차	95%신뢰수준 ±3.1%p
응답률	10.2% (총 통화 9,988명 중 1,017명 응답 완료)
표집방법	무선(80%) · 유선(20%) 임의전화걸기(RDD, random digit dialing) 및 임의스마트폰알림(RDSP, random digit smartphone-pushing)
가중값 산출 및 적용방법	성, 연령, 권역별 가중 부여 (2016년 6월말 행정자치부 주민등록 인구 기준), [림가중]

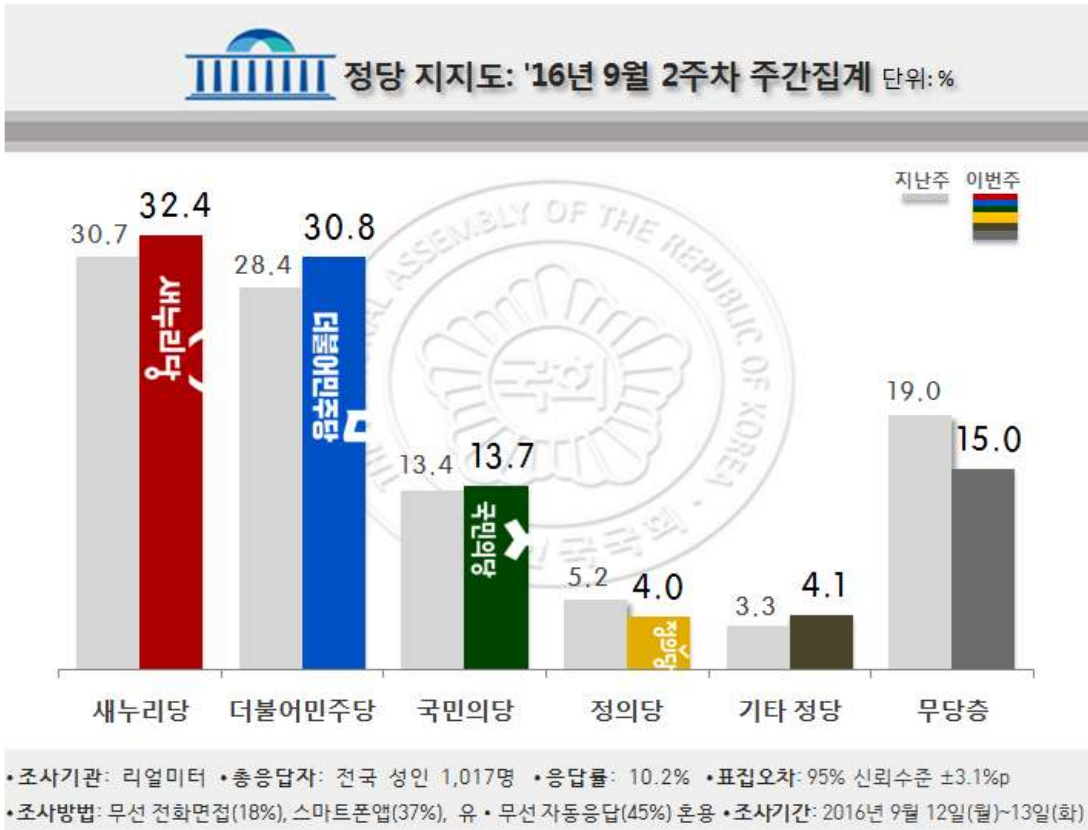
◆ 응답자 특성

구 분		조사완료		목표할당		가중값 배율
		사례수(명)	비율(%)	사례수(명)	비율(%)	
◆ 전 체 ◆		1,017	100.0	1,000	100.0	0.98
■ 성 ■	남 자	696	68.4	496	49.6	0.71
	여 자	321	31.6	504	50.4	1.57
■ 연령 ■	19 ~ 29 세	184	18.1	176	17.6	0.96
	30 대	176	17.3	180	18.0	1.02
	40 대	208	20.5	210	21.0	1.01
	50 대	204	20.1	200	20.0	0.98
	60 세 이상	245	24.1	234	23.4	0.96
■ 지역 ■	서울	233	22.9	198	19.8	0.85
	경기 / 인천	283	27.8	294	29.4	1.04
	대전/충청/세종	107	10.5	104	10.4	0.97
	강 원	34	3.3	30	3.0	0.88
	부산/경남/울산	118	11.6	158	15.8	1.34
	대구 / 경북	120	11.8	102	10.2	0.85
	광 주 / 전 라	105	10.3	102	10.2	0.97
	제주	17	1.7	12	1.2	0.71

제2장

조사 결과

◆ 정당지지도

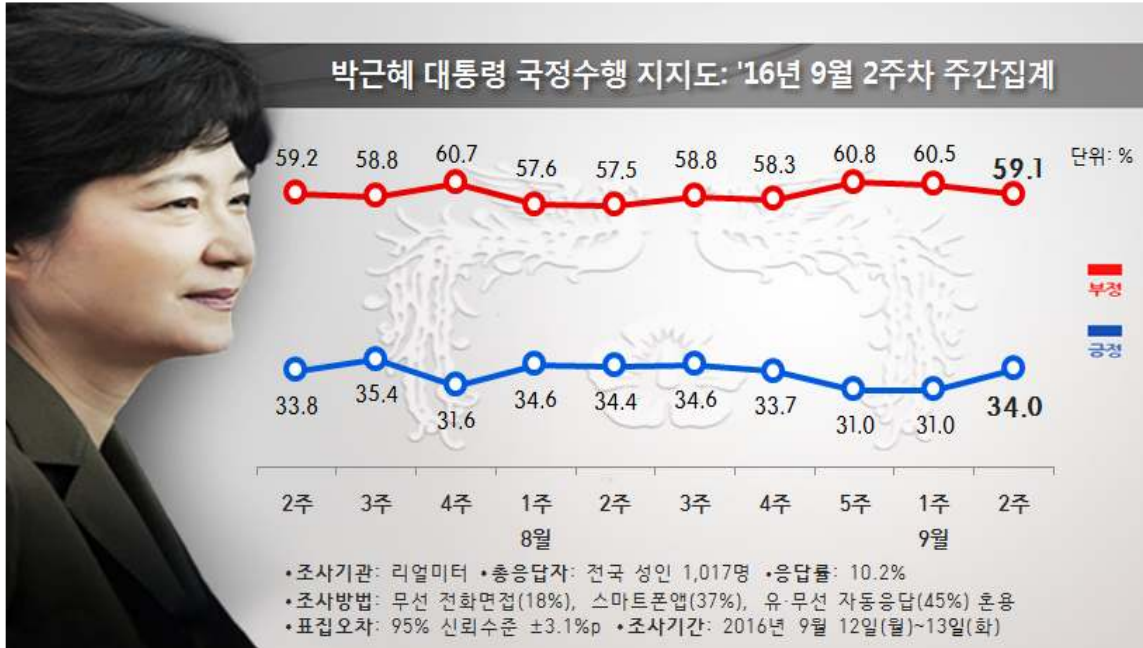


문1. 선생님께서는 다음 중 어느 정당을 지지하거나 약간이라도 더 호감을 가지고 계십니까? 호명은 무작위 방식입니다.

	사례수		새누리당	더불어민주당	국민의당	정의당	기타 정당	지정당 없음/잘 모름	계
	조사완료	목표할당	%	%	%	%	%	%	%
■ 전 체 ■	(1017)	(1000)	32.4	30.8	13.7	4.0	4.1	15.0	100.0
■ 지역별									
- 서울	(233)	(198)	33.2	36.2	11.8	5.5	1.5	11.8	100.0
- 경기	(283)	(294)	26.7	34.6	15.5	3.7	4.8	14.8	100.0
- 인천	(107)	(104)	33.3	29.9	9.9	3.4	4.7	18.8	100.0
- 충청	(34)	(30)	37.7	44.5	2.0	5.2	5.8	6.7	100.0
- 경남	(118)	(158)	43.3	22.1	12.0	3.1	5.6	13.9	100.0
- 울산	(120)	(102)	48.5	15.2	6.5	2.6	3.3	23.9	100.0
- 대구	(105)	(102)	12.1	33.8	30.9	4.6	5.1	13.5	100.0
- 광주	(17)	(12)	28.5	48.7	7.6	3.6	.0	11.6	100.0
■ 시도	(516)	(492)	29.3	35.2	14.0	4.4	3.5	13.6	100.0
■ 성별									
- 남성	(696)	(496)	33.3	28.8	15.6	5.8	3.4	13.0	100.0
- 여성	(321)	(504)	31.4	32.8	11.9	2.1	4.8	16.9	100.0
■ 연령									
- 19세 이하	(184)	(176)	12.1	43.0	11.9	3.6	3.6	25.8	100.0
- 20~29세	(176)	(180)	14.5	37.4	17.6	3.5	4.5	22.3	100.0
- 30~39세	(208)	(210)	18.5	43.7	16.2	5.8	4.7	11.1	100.0
- 40~49세	(204)	(200)	50.0	19.5	14.6	4.5	5.2	6.2	100.0
- 50세 이상	(245)	(234)	58.8	14.8	9.2	2.5	2.6	12.2	100.0

	사례수		새누리당	더불어민주당	국민의당	정의당	기타당	지정당/없음	정당/없음	계
	조사완료	목표할당	%	%	%	%	%	%	%	
■ 전 체 ■	(1017)	(1000)	32.4	30.8	13.7	4.0	4.1	15.0	100.0	
■ 이념성향 ■	(243)	(227)	65.4	11.7	8.9	3.1	3.4	7.5	100.0	
■ 이념성향 ■	(384)	(384)	24.5	37.6	16.3	4.4	4.8	12.3	100.0	
■ 이념성향 ■	(224)	(219)	11.9	47.6	17.8	6.0	5.2	11.4	100.0	
■ 이념성향 ■	(166)	(170)	32.3	19.6	9.0	1.3	2.0	35.7	100.0	
■ 직업주요영역 ■	(243)	(238)	16.6	43.6	17.1	3.9	4.4	14.4	100.0	
■ 직업주요영역 ■	(124)	(107)	28.5	24.7	20.5	5.0	5.5	15.8	100.0	
■ 직업주요영역 ■	(114)	(175)	49.7	18.7	14.0	2.8	2.8	12.0	100.0	
■ 직업주요영역 ■	(164)	(145)	41.4	30.0	10.6	6.5	5.2	6.4	100.0	
■ 직업주요영역 ■	(113)	(108)	20.0	40.7	14.5	3.6	1.4	19.9	100.0	
■ 직업주요영역 ■	(58)	(46)	45.4	22.2	7.8	4.5	6.3	13.7	100.0	
■ 직업주요영역 ■	(67)	(55)	46.5	18.4	9.0	1.1	3.7	21.2	100.0	
■ 직업주요영역 ■	(134)	(126)	30.8	29.9	8.4	3.2	4.7	23.0	100.0	
■ 국정수행지도 ■	(340)	(339)	73.7	8.6	4.5	1.3	3.9	7.9	100.0	
■ 국정수행지도 ■	(609)	(591)	10.7	45.2	19.5	5.7	3.6	15.3	100.0	
■ 국정수행지도 ■	(68)	(69)	14.7	17.5	9.2	1.8	9.3	47.5	100.0	

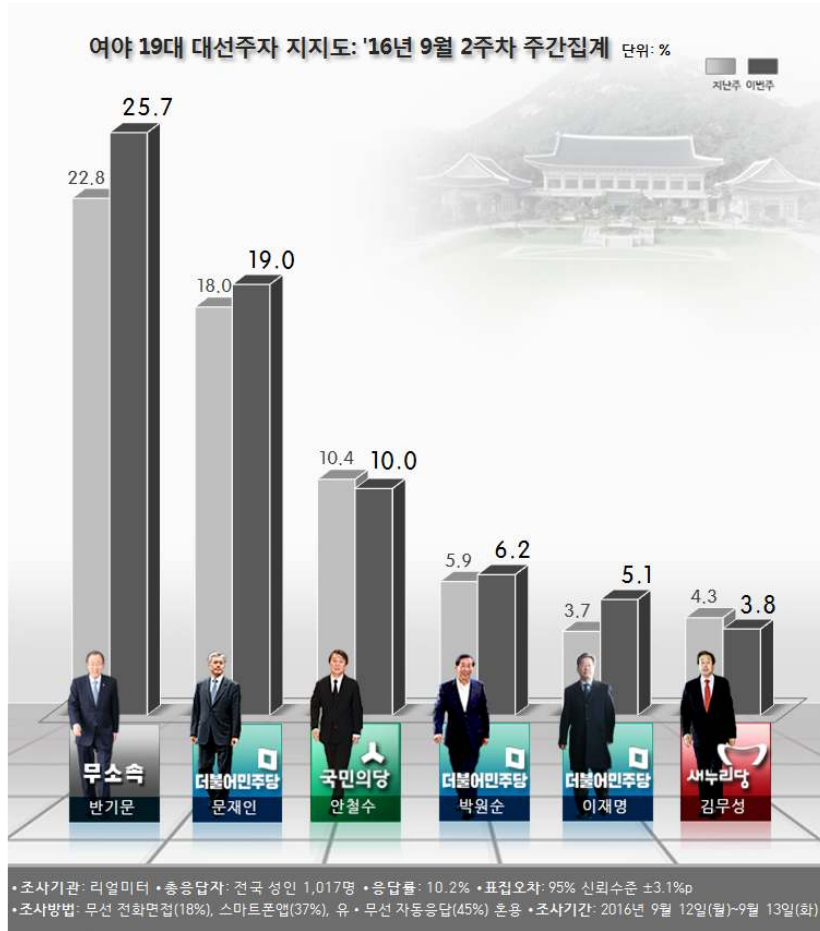
◆ 대통령 국정수행 지지도



문2. 선생님께서는 박근혜 대통령이 대통령으로서 국정 운영을 얼마나 잘 수행해 오고 있다고 생각하십니까?

구분	사례수	조사완료	목표할당	① 잘하는 편	② 매우 잘함	③ 잘 못하든 편	④ 매우 잘못	● 국정수행잘함 (①+②)	● 국정수행못함 (③+④)	모름/답	계
				%	%	%	%	%	%	%	%
■ 전 체 ■	(1017)	(1000)	(1000)	23.9	10.1	23.9	35.2	34.0	59.1	6.9	100.0
■ 지역별 ■											
■ 서울/경기/인천/충청/전남/전북/제주	(233)	(198)	(198)	22.2	8.7	27.7	37.0	30.9	64.7	4.3	100.0
■ 부산/경남/울산/대구/광주/충남/전라	(283)	(294)	(294)	18.2	6.6	26.9	42.7	24.8	69.5	5.7	100.0
■ 대전/충청/전남/전북/제주	(107)	(104)	(104)	29.0	11.4	17.3	32.3	40.4	49.6	10.0	100.0
■ 부산/경남/울산/대구/광주	(34)	(30)	(30)	34.8	12.1	23.9	21.2	46.9	45.2	7.9	100.0
■ 서울/경기/인천/충청/전남/전북/제주	(118)	(158)	(158)	28.5	14.8	18.6	28.5	43.3	47.2	9.5	100.0
■ 부산/경남/울산/대구/광주	(120)	(102)	(102)	31.2	18.4	27.6	16.7	49.6	44.3	6.0	100.0
■ 대전/충청/전남/전북/제주	(105)	(102)	(102)	19.0	5.5	19.0	46.7	24.5	65.7	9.8	100.0
■ 부산/경남/울산/대구/광주	(17)	(12)	(12)	36.1	7.0	24.1	32.8	43.1	56.9	.0	100.0
■ 시도별 ■											
■ 수도권	(516)	(492)	(492)	19.8	7.4	27.2	40.4	27.2	67.6	5.2	100.0
■ 충청/전남/전북/제주	(696)	(496)	(504)	24.7	8.9	22.7	37.8	33.6	60.6	5.8	100.0
■ 부산/경남/울산/대구/광주	(321)	(321)	(321)	23.1	11.2	25.0	32.7	34.3	57.7	8.1	100.0
■ 연령별 ■											
■ 19-29세	(184)	(176)	(176)	7.0	2.4	35.0	41.4	9.4	76.4	14.2	100.0
■ 30-40세	(176)	(180)	(180)	10.5	2.0	32.6	47.3	12.6	79.9	7.6	100.0
■ 40-50세	(208)	(210)	(210)	15.5	4.4	25.2	51.1	19.9	76.2	3.8	100.0
■ 50-60세	(204)	(200)	(200)	32.4	16.2	15.6	29.5	48.6	45.2	6.2	100.0
■ 60세 이상	(245)	(234)	(234)	47.1	21.8	14.7	12.0	68.8	26.7	4.5	100.0

◆ 여야 차기 대선주자 지지도



문3. 다음은 여야 차기 대선주자 열네 명입니다. 이들 중에서 차기 대통령으로 가장 지지하는 정치인 한 사람만 선택해 주십시오. 호명은 무작위 방식입니다.

	사례수	김우성	김부겸	남경필	문재인	박원순	반기문	손학규	안철수	안희정	오세훈	원희룡	유승민	이재명	홍준표	기타 인물/지부 없음	계	
																		조사완료
■ 전 체 ■	(1017)	(1000)	3.8	2.2	1.3	19.0	6.2	25.7	3.3	10.0	3.1	3.5	1.0	3.7	5.1	.8	11.3	100.0
■ 지역별 ■																		
■ 수도권 ■	(696)	(496)	4.0	3.6	1.1	19.6	5.4	26.2	3.6	11.2	3.5	3.0	1.2	3.1	5.2	1.4	7.9	100.0
■ 충청권 ■	(107)	(104)	3.4	3.0	1.7	15.4	4.5	26.1	1.7	9.4	8.3	3.0	.6	2.7	6.9	.7	12.5	100.0
■ 호남권 ■	(34)	(30)	4.2	4.1	.0	16.2	22.7	31.7	5.4	1.8	.0	1.9	3.9	2.3	.0	1.8	3.9	100.0
■ 영남권 ■	(118)	(158)	8.6	1.1	.7	14.6	7.4	30.6	.7	9.8	1.4	3.8	1.2	2.1	3.9	.7	13.5	100.0
■ 영서권 ■	(120)	(102)	3.7	4.8	.7	9.6	4.6	32.9	3.1	6.2	1.3	3.5	1.2	10.5	1.9	2.4	13.6	100.0
■ 영남권 ■	(105)	(102)	3.0	2.2	.0	18.0	6.8	16.8	8.1	19.5	2.9	3.1	.0	8.0	3.6	.8	7.1	100.0
■ 영서권 ■	(17)	(12)	.0	5.1	.0	10.3	12.5	10.4	15.8	14.7	.0	6.4	.0	3.4	3.6	.0	8.0	100.0
■ 수도권 ■	(516)	(492)	2.5	1.7	2.0	23.7	5.1	24.4	3.1	9.4	2.9	3.9	.9	2.1	6.6	.4	11.1	100.0
■ 수도권 ■	(696)	(496)	4.0	3.6	1.1	19.6	5.4	26.2	3.6	11.2	3.5	3.0	1.2	3.1	5.2	1.4	7.9	100.0
■ 수도권 ■	(321)	(504)	3.5	.9	1.6	18.4	6.9	25.2	3.0	8.8	2.6	4.0	.8	4.2	5.1	.3	14.5	100.0
■ 연령별 ■																		
■ 19세 이하 ■	(184)	(176)	1.2	.6	.4	22.5	7.9	13.8	.9	11.9	1.5	3.6	.0	1.0	8.1	.7	25.8	100.0
■ 20-29세 ■	(30)	(176)	1.0	2.1	.4	27.2	7.7	23.2	.7	11.1	2.8	.0	.8	7.2	.4	.4	10.4	100.0
■ 30-39세 ■	(40)	(210)	5.0	2.5	.3	28.6	5.3	17.8	5.0	13.1	5.1	1.7	.4	6.0	.7	.7	7.7	100.0
■ 40-49세 ■	(50)	(204)	5.2	3.7	1.1	13.7	5.5	34.5	2.5	10.5	4.1	6.1	1.4	4.0	1.6	1.3	4.9	100.0
■ 50-59세 ■	(204)	(200)	5.2	3.7	1.1	13.7	5.5	34.5	2.5	10.5	4.1	6.1	1.4	4.0	1.6	1.3	4.9	100.0
■ 60세 이상 ■	(245)	(234)	5.5	2.2	3.9	6.0	4.9	36.2	6.3	4.5	1.8	5.6	2.1	7.1	3.5	1.0	9.5	100.0

직업. 선생님의 직업은 무엇입니까?

1번. 사무직

2번. 노동직

3번. 가정주부

4번. 자영업

5번. 학생

6번. 농업/축산업/임업/수산업

7번. 무직

8번. 기타

이념성향. 마지막 질문입니다. 선생님께서는 스스로 생각하실 때 어떤 이념적 성향을 가졌다고 생각하십니까?

1번. 보수

2번. 중도

3번. 진보

4번. 잘 모르겠다.

맺음말1. 끝까지 응답해 주셔서 대단히 감사합니다. 지금까지 저희는 여론조사 전문기관 리얼미터였으며, 전화번호는 02-761-4682입니다. 안녕히 계십시오.

맺음말2. 죄송합니다. 선생님께서는 조사대상자가 아닙니다. 감사합니다.

◆ 기초문항 ◆

직업. 선생님의 직업은 무엇입니까?

- 1번. 사무직
- 4번. 자영업
- 7번. 무직

- 2번. 노동직
- 5번. 학생
- 8번. 기타

- 3번. 가정주부
- 6번. 농업/축산업/임업/수산업

이념성향. 마지막 질문입니다. 선생님께서는 스스로 생각하실 때 어떤 이념적 성향을 가졌다고 생각하십니까?

- 1번. 보수
- 3번. 진보

- 2번. 중도
- 4번. 잘 모르겠다

맺음말1. 끝까지 응답해 주셔서 대단히 감사합니다. 지금까지 저희는 여론조사 전문기관 리얼미터였으며, 전화번호는 02-761-4682입니다. 안녕히 계십시오.

맺음말2. 죄송합니다. 선생님께서는 조사대상자가 아닙니다. 감사합니다.