

# 리얼미터 주간집계

2016년 8월 3주차 (16일~19일)



2016. 8. 22

REALMETER

# 제1장

# 조사 개요

## ◆ 조사 설계

<b>조사의뢰자</b>	매일경제 · MBN ‘레이더P’
<b>조사기관</b>	(주)리얼미터
<b>조사지역 · 대상 및 표본크기</b>	전국 만 19세 이상 남녀 2,018명
<b>조사일시</b>	2016년 8월 16일 (13:00~19:00), 2016년 8월 17일 (13:00~19:00) 2016년 8월 18일 (13:00~19:00), 2016년 8월 19일 (13:00~19:00)
<b>조사방법</b>	무선 전화면접(17%), 스마트폰앱(33%), 무선(30%) · 유선(20%) 자동응답 혼용
<b>표본오차</b>	95%신뢰수준 ±2.2%p
<b>응답률</b>	9.6% (총 통화 21,006명 중 2,018명 응답 완료)
<b>표집방법</b>	무선(80%) · 유선(20%) 임의전화걸기(RDD, random digit dialing) 및 임의스마트폰알림(RDSP, random digit smartphone-pushing)
<b>가중값 산출 및 적용방법</b>	성, 연령, 권역별 가중 부여 (2016년 6월말 행정자치부 주민등록 인구 기준), [ 림가중 ]

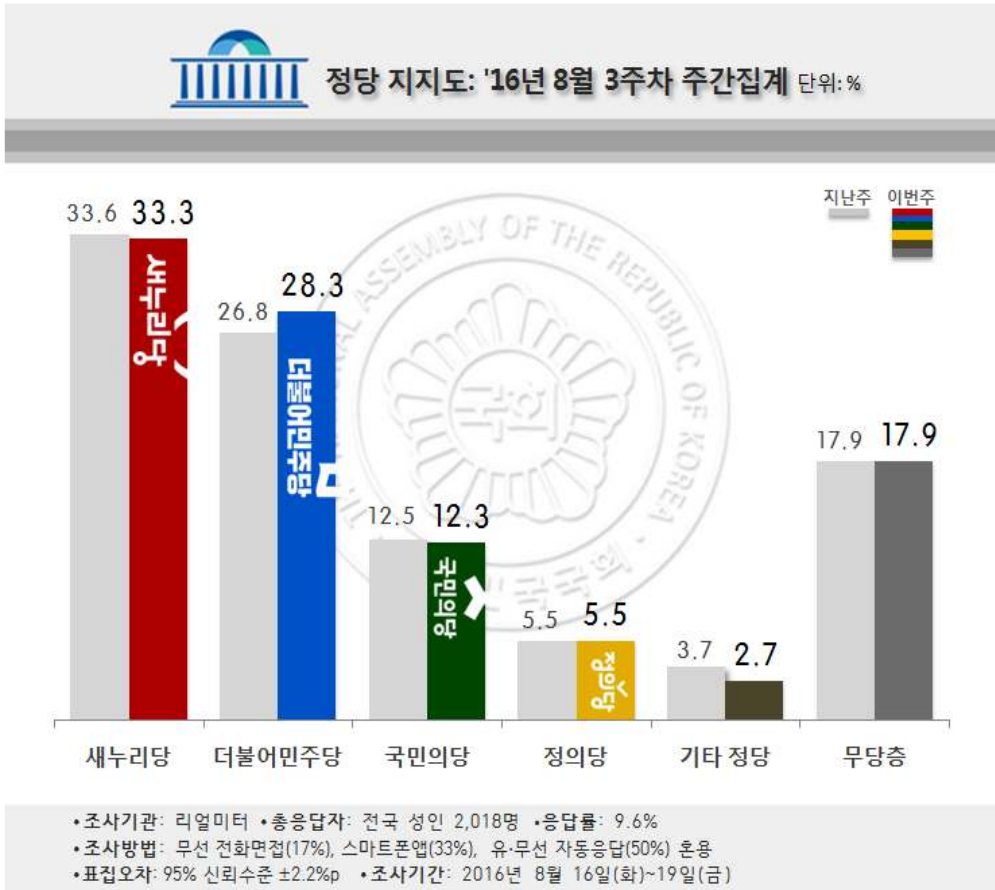
**◆ 응답자 특성**

구 분		조사완료		목표할당		가중값 배율
		사례수(명)	비율(%)	사례수(명)	비율(%)	
◆ 전 체 ◆		2,018	100.0	2,000	100.0	0.99
■ 성 ■	남 자	1,359	67.3	992	49.6	0.73
	여 자	659	32.7	1,008	50.4	1.53
■ 연령 ■	1 9 ~ 2 9 세	388	19.2	352	17.6	0.91
	3 0 대	356	17.6	360	18.0	1.01
	4 0 대	425	21.1	420	21.0	0.99
	5 0 대	382	18.9	400	20.0	1.05
	6 0 세 이 상	467	23.1	468	23.4	1.00
■ 지역 ■	서 울	455	22.5	396	19.8	0.87
	경 기 / 인 천	491	24.3	588	29.4	1.20
	대전/충청/세종	219	10.9	208	10.4	0.95
	강 원	66	3.3	60	3.0	0.91
	부산/경남/울산	318	15.8	316	15.8	0.99
	대 구 / 경 북	243	12.0	204	10.2	0.84
	광 주 / 전 라	195	9.7	204	10.2	1.05
제 주	31	1.5	24	1.2	0.77	

제2장

조사 결과

◆ 정당지지도

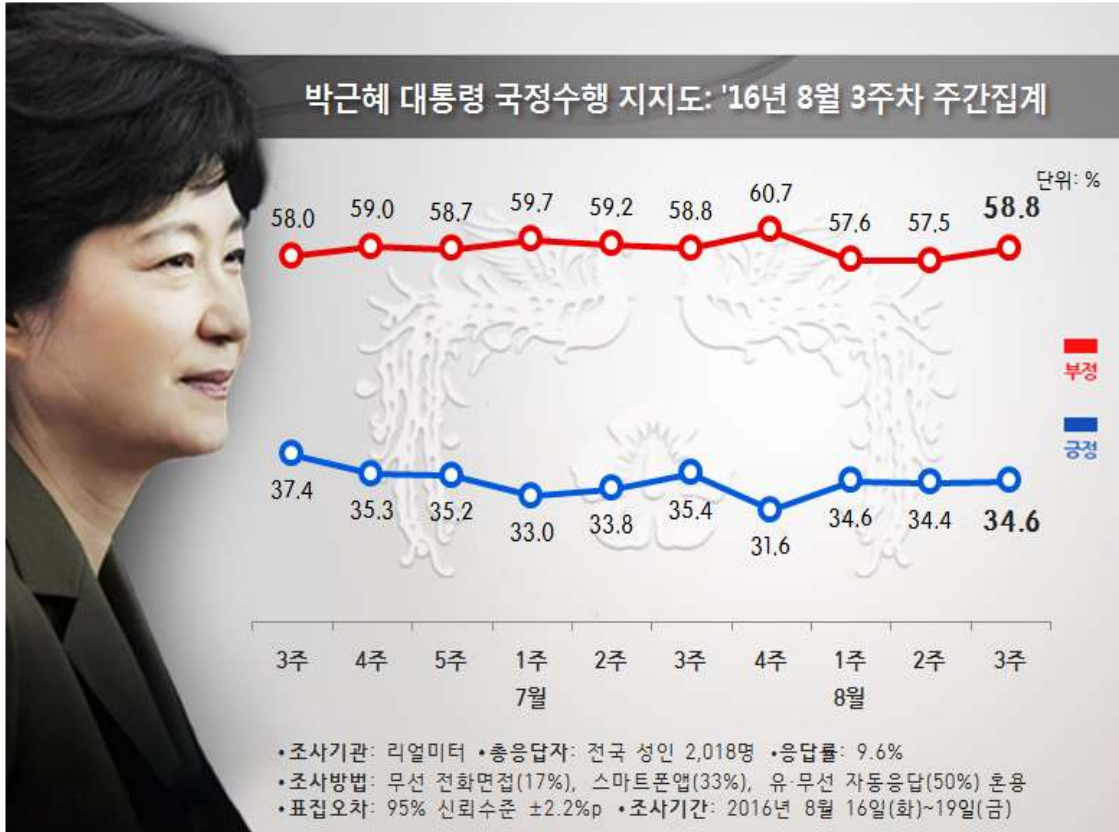


문1. 선생님께서는 다음 중 어느 정당을 지지하거나 약간이라도 더 호감을 가지고 계십니까? 호명은 무작위 방식입니다.

	사례수		새누리당	더불어민주당	국민당	정의당	기타 정당	지지도 없음	무당층	계
	조사완료	목표할당	%	%	%	%	%	%	%	
■ 전 체 ■	(2018)	(2000)	33.3	28.3	12.3	5.5	2.7	17.9	100.0	
■ 지역별 ■										
■ 서울	(455)	(396)	32.8	29.7	13.9	6.2	2.3	15.1	100.0	
■ 경기	(491)	(588)	32.0	27.7	9.8	7.4	2.6	20.5	100.0	
■ 인천	(219)	(208)	35.5	29.0	11.6	5.5	2.7	15.7	100.0	
■ 광주	(66)	(60)	41.9	20.0	14.6	1.2	0.0	22.3	100.0	
■ 대전	(318)	(316)	39.1	26.7	8.2	3.1	4.0	19.0	100.0	
■ 울산	(243)	(204)	46.4	22.7	8.8	3.3	2.5	16.2	100.0	
■ 대구	(195)	(204)	11.4	37.7	25.7	5.1	3.3	16.8	100.0	
■ 경북	(31)	(24)	29.5	26.1	18.0	8.2	0.0	18.2	100.0	
■ 경남										
■ 부산										
■ 울산										
■ 강원										
■ 충청										
■ 전북										
■ 전남										
■ 제주										
■ 수도권	(946)	(984)	32.3	28.5	11.4	7.0	2.5	18.3	100.0	
■ 충청										
■ 전북										
■ 전남										
■ 제주										
■ 강원										
■ 경북										
■ 경남										
■ 부산										
■ 울산										
■ 대구										
■ 대전										
■ 광주										
■ 충청										
■ 전북										
■ 전남										
■ 제주										
■ 성별	(1359)	(992)	33.6	28.9	14.9	6.0	2.3	14.3	100.0	
■ 남성	(659)	(1008)	33.0	27.7	9.8	4.9	3.1	21.4	100.0	
■ 여성										
■ 19세	(388)	(352)	15.5	36.5	9.5	4.3	3.7	30.4	100.0	
■ 20-29세	(356)	(360)	14.8	40.8	13.9	8.3	3.1	19.0	100.0	
■ 30-39세	(425)	(420)	29.1	34.2	12.6	8.4	1.9	13.7	100.0	
■ 40-49세	(382)	(400)	38.7	21.3	15.5	5.2	2.9	16.5	100.0	
■ 50-59세	(467)	(468)	60.1	13.3	10.1	1.7	2.2	12.6	100.0	
■ 60세 이상										

	사례수		새누리당	더불어 민중당	국민의당	정의당	기타당	지정 당 없음	지정 당 없음	계
	조사완료	목표할당	%	%	%	%	%	%	%	
■ 전 체 ■	(2018)	(2000)	33.3	28.3	12.3	5.5	2.7	17.9	100.0	
■ 인 념 성 향 문 화 도 전 직 모 주 차 찰 모 들	(566) (718) (423) (311)	(547) (706) (415) (332)	67.9 22.4 12.0 26.1	13.1 34.3 46.4 18.1	5.7 16.3 15.8 10.2	1.7 7.0 10.6 1.9	1.3 1.9 3.3 6.0	10.3 18.1 11.8 37.7	100.0 100.0 100.0 100.0	
■ 직 사 나 카 자 사 업 영 주 하 림 어	(542) (207) (221) (363) (229) (87) (135) (234)	(523) (186) (333) (331) (212) (76) (123) (218)	20.9 34.3 51.5 42.2 14.1 40.5 52.4 26.5	39.2 24.3 17.6 25.2 38.0 21.3 15.4 27.2	14.1 13.9 16.6 16.2 10.8 16.0 5.0 10.7	9.2 5.5 4.7 3.1 4.1 3.7 2.8 4.8	2.3 3.3 2.2 1.7 3.5 2.1 3.6 4.4	14.3 18.9 15.5 11.6 29.5 16.5 20.7 26.5	100.0 100.0 100.0 100.0 100.0 100.0 100.0 100.0	
■ 국 정 수 행 지 지 전 직 모 함 (1) (2) 차 찰 모 들 / (3) (4) 사 업 영 주	(680) (1204) (134)	(692) (1176) (132)	74.0 10.4 23.6	6.9 42.3 15.5	5.7 17.0 4.8	.8 8.5 2.9	1.7 2.9 6.3	10.9 18.8 47.0	100.0 100.0 100.0	

◆ 대통령 국정수행 지지도



문2. 선생님께서는 박근혜 대통령이 대통령으로서 국정 운영을 얼마나 잘 수행해 오고 있다고 생각하십니까?

	사례수		① 잘하는 편	② 매우 잘함	③ 잘 못함	④ 매우 잘못	● 국정수행 잘함 (①+②)	● 국정수행 잘못 (③+④)	모름/답 안함	계	
	조사완료	목표할당	%	%	%	%	%	%	%	%	
■ 전체 ■	(2018)	(2000)	23.5	11.1	24.8	34.0	34.6	58.8	6.6	100.0	
■ 지역별 ■	지선/기/인	(455)	24.9	8.3	22.9	36.9	33.2	59.9	7.0	100.0	
	선/중/청	(491)	23.5	10.6	25.6	33.8	34.0	59.3	6.7	100.0	
	대/경/남	(219)	24.5	11.1	25.9	35.5	35.6	61.4	3.1	100.0	
	관/강/울	(66)	32.0	15.4	21.6	21.2	47.4	42.8	9.7	100.0	
	동/경/남/울/경/전	(318)	(316)	26.4	13.1	25.2	25.7	39.5	50.8	9.6	100.0
■ 시도별 ■	서울	(243)	25.5	17.8	23.7	26.6	43.3	50.3	6.4	100.0	
	부산	(195)	20.4	7.4	27.4	50.6	18.2	78.0	3.8	100.0	
	대구	(195)	20.4	7.4	27.4	50.6	18.2	78.0	3.8	100.0	
	대전	(195)	20.4	7.4	27.4	50.6	18.2	78.0	3.8	100.0	
	충청	(31)	(24)	23.8	9.5	19.1	42.4	33.3	61.4	5.2	100.0
■ 연령별 ■	전체	(946)	(984)	24.0	9.7	24.5	35.0	33.7	59.5	6.8	100.0
■ 성별 ■	남성	(1359)	(992)	23.4	11.5	23.1	36.5	34.9	59.6	5.5	100.0
	여성	(659)	(1008)	23.5	10.8	26.4	31.6	34.4	58.0	7.6	100.0
■ 연령대 ■	19세 이하	(388)	(352)	6.8	1.0	39.1	40.6	7.8	79.6	12.6	100.0
	20-29세	(356)	(360)	10.5	3.6	23.1	53.6	14.1	76.7	9.2	100.0
	30-39세	(425)	(420)	19.0	8.0	24.7	43.7	27.0	68.5	4.6	100.0
	40-49세	(382)	(400)	25.9	17.1	24.6	28.4	43.0	53.0	4.0	100.0
	50세 이상	(467)	(468)	47.9	22.3	15.7	10.0	70.3	25.7	4.0	100.0



◆ 여야 차기 대선주자 지지도



문3. 다음은 여야 차기 대선주자 열세 명입니다. 이들 중에서 차기 대통령으로 가장 지지하는 정치인 한 사람만 선택해 주십시오. 호명은 무작위 방식입니다.

	사례수		김무성	김부겸	남경필	문재인	박원순	반기문	손학규	안철수	오세훈	원희룡	유승민	이재명	홍준표	없음/잘 모름	계
	조사완료	목표할당	%	%	%	%	%	%	%	%	%	%	%	%	%	%	
전체	(2018)	(2000)	4.0	2.1	1.8	19.2	5.8	24.8	4.1	9.7	5.4	1.2	3.3	3.9	1.9	12.8	100.0
지역별 지수	전국	(455)	4.4	2.0	.5	18.4	7.4	22.7	4.6	10.3	6.7	.5	3.1	3.8	1.0	14.8	100.0
	경기	(491)	3.8	1.7	3.9	21.0	4.9	24.0	4.3	8.8	4.6	1.4	2.7	4.9	1.4	12.4	100.0
	충청	(219)	2.2	.8	2.2	19.7	5.0	29.3	1.7	8.5	5.0	2.9	2.9	4.6	3.1	12.2	100.0
	강원	(66)	8.7	.0	2.6	9.3	4.1	31.2	4.7	11.2	5.5	.8	5.2	2.0	1.1	13.7	100.0
	경남	(318)	6.5	.8	.3	20.3	2.8	30.0	2.7	7.0	7.9	.5	2.9	2.3	4.1	12.0	100.0
	제주	(243)	2.5	7.9	.3	14.4	4.5	32.4	4.3	4.0	5.2	1.1	6.1	3.8	2.1	11.3	100.0
연령대	19세	(195)	2.8	1.7	1.4	21.9	11.3	9.9	7.0	22.3	2.7	.3	3.5	3.8	.9	10.4	100.0
	30세	(31)	.0	1.9	.0	15.8	13.5	19.2	4.1	8.2	.0	12.5	.0	.0	.0	24.8	100.0
	40세	(946)	4.0	1.8	2.5	20.0	5.9	23.5	4.4	9.4	5.4	1.0	2.9	4.5	1.3	13.4	100.0
	50세	(1359)	4.0	2.3	2.4	20.6	5.0	24.3	5.4	9.7	4.1	1.6	3.7	4.3	2.1	10.5	100.0
	60세	(659)	4.0	1.9	1.1	17.9	6.5	25.4	2.9	9.7	6.7	.8	3.0	3.5	1.8	14.8	100.0
	70세 이상	(992)	4.0	1.9	1.1	17.9	6.5	25.4	2.9	9.7	6.7	.8	3.0	3.5	1.8	14.8	100.0
성별	남성	(388)	1.9	2.0	.0	24.5	6.6	17.1	.8	11.5	2.8	1.0	2.0	5.3	1.3	24.2	100.0
	여성	(356)	2.2	1.1	1.1	29.1	5.8	17.1	1.9	12.4	.8	.4	2.7	6.8	1.6	16.3	100.0
	19~29세	(425)	2.8	2.0	2.9	24.6	5.9	20.4	6.6	9.6	3.1	2.0	3.0	4.5	1.9	10.8	100.0
	30~49세	(382)	4.8	2.5	2.4	13.8	7.3	29.1	4.9	8.6	8.5	.9	3.9	2.7	2.7	7.8	100.0
	50~59세	(467)	8.4	1.9	2.0	7.6	3.7	36.9	5.4	7.4	10.4	1.6	4.5	1.1	2.1	7.0	100.0
	60세 이상	(468)	8.4	1.9	2.0	7.6	3.7	36.9	5.4	7.4	10.4	1.6	4.5	1.1	2.1	7.0	100.0



	시례수		김무성	김부겸	남경필	문재인	박원순	반기문	손학규	안철수	오세훈	원희룡	유승민	이재명	홍준표	없음/ 소름	계
	조사완 료	목표할 당	%	%	%	%	%	%	%	%	%	%	%	%	%	%	
<b>■ 전 체 ■</b>	(2018)	(2000)	4.0	2.1	1.8	19.2	5.8	24.8	4.1	9.7	5.4	1.2	3.3	3.9	1.9	12.8	100.0
<b>■ 정세당지시지 새노더민지 더불어민주 정의의청 없음/탈탈 기정모</b>	(665) (582) (262) (112) (53) (344)	(666) (567) (246) (109) (54) (358)	7.9 1.5 1.8 4.6 5.3 2.1	1.6 2.7 2.2 2.8 .0 2.2	2.3 1.7 1.3 .0 .0 2.0	2.6 49.5 8.3 34.6 5.8 7.0	1.3 8.8 12.2 8.6 9.8 3.4	47.2 9.8 10.9 7.7 18.8 22.8	4.7 3.0 6.5 3.9 2.7 3.5	2.5 7.2 39.9 7.5 4.2 7.9	11.5 1.0 1.7 1.1 2.6 5.6	1.7 .9 .5 2.6 .0 1.0	4.3 2.0 5.7 5.3 .0 1.5	1.6 6.4 2.8 14.6 7.3 1.2	2.8 .4 1.2 .0 6.2 3.3	8.0 5.1 5.1 6.9 38.3 36.5	100.0 100.0 100.0 100.0 100.0 100.0
<b>■ 이념성향 보존적향 모</b>	(566) (718) (423) (311)	(547) (706) (415) (332)	7.5 2.3 3.2 2.9	1.2 3.1 2.6 1.1	2.8 2.1 .5 1.0	7.1 23.4 32.6 13.5	2.4 7.9 9.3 2.3	37.3 19.5 16.6 26.0	6.0 4.0 3.2 2.5	6.7 10.9 12.9 8.2	10.4 4.8 2.4 2.2	1.0 1.6 .7 1.5	3.5 4.0 3.7 1.0	2.8 4.6 4.9 2.9	2.9 1.7 1.0 2.1	8.4 10.2 6.4 32.8	100.0 100.0 100.0 100.0
<b>■ 직사노가자 사노가자 정영림 무영림 주영림 어</b>	(542) (207) (221) (363) (229) (87) (135) (234)	(523) (186) (333) (331) (212) (76) (123) (218)	3.1 6.6 6.8 3.5 2.2 8.0 4.2 2.9	2.7 1.8 1.8 3.6 .7 2.4 4.4 1.3	1.4 3.0 1.4 3.2 .9 1.2 6 1.7	30.6 14.7 11.9 17.3 20.6 8.4 12.2 16.3	7.4 4.6 4.8 4.4 7.7 9.2 1.9 5.3	19.4 27.0 33.7 26.4 18.0 29.8 31.0 21.3	3.7 7.6 5.9 3.0 1.2 9.9 7.3 3.3	9.6 11.9 9.0 11.5 10.6 7.7 3.3 10.0	1.9 6.3 8.1 7.8 4.1 7.2 3.3 4.0	1.5 .4 1.5 1.8 1.0 1.4 .8 .0	2.3 2.8 4.0 5.0 2.4 1.7 3.2 4.0	6.5 4.9 1.5 2.1 4.9 7.0 1.6 2.4	2.3 .4 2.7 2.1 1.9 2.1 1.4 1.3	7.4 8.0 7.0 8.2 25.6 13.1 23.5 26.1	100.0 100.0 100.0 100.0 100.0 100.0 100.0 100.0
<b>■ 국정수행지지도 잘못함/민 모응/무응 답</b>	(680) (1204) (134)	(692) (1176) (132)	7.9 1.7 4.4	1.6 2.6 1.1	2.2 1.5 1.8	3.8 30.0 4.3	3.2 7.8 1.6	44.4 14.0 18.8	4.5 3.8 4.3	4.7 13.2 4.9	10.5 2.8 2.1	1.6 1.1 .5	2.4 4.0 1.4	1.6 5.5 2.2	3.0 1.2 2.9	8.6 10.9 49.6	100.0 100.0 100.0




◆ 기초문항 ◆

**직업.** 이제 끝으로 통계처리를 위해 몇 가지 여쭙겠습니다. 선생님의 직업은 무엇입니까?

- |         |         |                   |
|---------|---------|-------------------|
| 1번. 사무직 | 2번. 노동직 | 3번. 가정주부          |
| 4번. 자영업 | 5번. 학생  | 6번. 농업/축산업/임업/수산업 |
| 7번. 무직  | 8번. 기타  |                   |

**이념성향.** 선생님께서는 스스로 생각하실 때 어떤 이념적 성향을 가졌다고 생각하십니까?

- |        |             |
|--------|-------------|
| 1번. 보수 | 2번. 중도      |
| 3번. 진보 | 4번. 잘 모르겠다. |



조사에 참여해 주셔서 진심으로 감사 드립니다.

지금까지 서울 영등포구 여의도동 13-6번지에 소재한 여론조사 전문기관 리얼미터 조사면접원 000였습니다.

전화번호는 02-761-4682입니다. 안녕히 계십시오.


# 리얼미터 일간 정례 정치조사: 자동응답

안녕하십니까? 여론조사 전문기관 리얼미터입니다. 저희는 정치사회 분야와 관련해 여론조사를 실시하고 있습니다. 질문을 잘 들으시고 전화기의 해당 번호를 눌러 주십시오.

## ◆ 기초문항 ◆

**연령.** 선생님의 연령이 올해 만으로 18세 이하이면 1번(**☞** **맷음말**), 19세~29세면 2번, 30대면 3번, 40대면 4번, 50대면 5번, 60대 이상은 6번을 눌러주십시오.

**성.** 선생님이 남성이면 1번, 여성이면 2번을 눌러 주십시오.



## ◆ 정당지지도 ◆

**문1.** 선생님께서는 다음 중 어느 정당을 지지하거나 약간이라도 더 호감을 가지고 계십니까? 호명은 무작위 방식입니다.

- 1번. 새누리당
- 2번. 더불어민주당
- 3번. 국민의당
- 4번. 정의당
- 5번. 기타 정당
- 6번. 지지정당이 없거나 잘 모르겠다

## ◆ 대통령 국정수행 지지도 ◆

**문2.** 선생님께서는 박근혜 대통령이 대통령으로서 국정 운영을 얼마나 잘 수행해 오고 있다고 생각하십니까?

- 1번 잘하는 편이다.
- 2번 매우 잘하고 있다.
- 3번 잘못하는 편이다.
- 4번 매우 잘못하고 있다.
- 5번 잘모르겠다.

## ◆ 여야 차기 대선주자 지지도 ◆

**문3.** 다음은 여야 차기 대선주자 열세 명입니다. 이들 중에서 차기 대통령으로 가장 지지하는 정치인 한 사람만 선택해 주십시오. 호명은 무작위 방식입니다.

- 1번. 김무성
- 2번. 김부겸
- 3번. 남경필
- 4번. 문재인
- 5번. 박원순
- 6번. 반기문
- 7번. 손학규
- 8번. 안철수
- 9번. 오세훈
- 10번. 원희룡
- 11번. 유승민
- 12번. 이재명
- 13번. 홍준표
- 14번. 없거나 잘 모르겠다



## ◆ 기초문항 ◆

**지역.** 이제 끝으로 통계처리를 위해 몇 가지 여쭙겠습니다. 선생님께서 현재 거주하고 계시는 지역은 어디입니까?

- 1번. 서울
- 2번. 경기/인천
- 3번. 대전/충청/세종
- 4번. 강원
- 5번. 부산/울산/경남
- 6번. 대구/경북
- 7번. 전남/광주
- 8번. 전북
- 9번. 제주

**직업.** 선생님의 직업은 무엇입니까?

1번. 사무직

2번. 노동직

3번. 가정주부

4번. 자영업

5번. 학생

6번. 농업/축산업/임업/수산업

7번. 무직

8번. 기타

**이념성향.** 마지막 질문입니다. 선생님께서는 스스로 생각하실 때 어떤 이념적 성향을 가졌다고 생각하십니까?

1번. 보수

2번. 중도

3번. 진보

4번. 잘 모르겠다.

**맺음말1.** 끝까지 응답해 주셔서 대단히 감사합니다. 지금까지 저희는 여론조사 전문기관 리얼미터였으며, 전화번호는 02-761-4682입니다. 안녕히 계십시오.

**맺음말2.** 죄송합니다. 선생님께서는 조사대상자가 아닙니다. 감사합니다.

## 리얼미터 정례 정치조사: 스마트앱

안녕하십니까? 여론조사 전문기관 리얼미터입니다. 저희는 정치사회 분야와 관련해 여론조사를 실시하고 있습니다. 질문을 잘 보시고 성실히 응답해 주십시오.

### ◆ 기초문항 ◆

**지역.** 이제 끝으로 통계처리를 위해 몇 가지 여쭙겠습니다. 선생님께서 현재 거주하고 계시는 지역은 어디입니까?

- |           |              |              |
|-----------|--------------|--------------|
| 1번. 서울    | 2번. 경기/인천    | 3번. 대전/충청/세종 |
| 4번. 강원    | 5번. 부산/울산/경남 | 6번. 대구/경북    |
| 7번. 전남/광주 | 8번. 전북       | 9번. 제주       |

**성.** 선생님이 남성이면 1번, 여성이면 2번을 눌러 주십시오.

**연령.** 선생님의 연령이 올해 만으로 18세 이하이면 1번(☞ **맷음말**), 19세~29세면 2번, 30대면 3번, 40대면 4번, 50대면 5번, 60대 이상은 6번을 눌러주십시오.



### ◆ 정당지지도 ◆

**문1.** 선생님께서는 다음 중 어느 정당을 지지하거나 약간이라도 더 호감을 가지고 계십니까? 호명은 무작위 방식입니다.

- |           |                            |
|-----------|----------------------------|
| 1번. 새누리당  | 2번. 더불어민주당                 |
| 3번. 국민의당  | 4번. 정의당                    |
| 5번. 기타 정당 | 6번. 지지정당이 없거나 잘 모르겠다 (재질문) |

### ◆ 대통령 국정수행 지지도 ◆

**문2.** 선생님께서는 박근혜 대통령이 대통령으로서 국정 운영을 얼마나 잘 수행해 오고 있다고 생각하십니까?

- |                |               |
|----------------|---------------|
| 1번 잘하는 편이다     | 2번 매우 잘하고 있다  |
| 3번 잘못된 편이다     | 4번 매우 잘못하고 있다 |
| 5번 잘모르겠다 (재질문) |               |

### ◆ 여야 차기 대선주자 지지도 ◆

**문3.** 다음은 여야 차기 대선주자 열세 명입니다. 이들 중에서 차기 대통령으로 가장 지지하는 정치인 한 사람만 선택해 주십시오. 호명은 무작위 방식입니다.

- |          |                       |          |
|----------|-----------------------|----------|
| 1번. 김무성  | 2번. 김부겸               | 3번. 남경필  |
| 4번. 문재인  | 5번. 박원순               | 6번. 반기문  |
| 7번. 손학규  | 8번. 안철수               | 9번. 오세훈  |
| 10번. 원희룡 | 11번. 유승민              | 12번. 이재명 |
| 13번. 홍준표 | 14번. 없거나 잘 모르겠다 (재질문) |          |



◆ 기초문항 ◆

**직업.** 선생님의 직업은 무엇입니까?

- 1번. 사무직
- 4번. 자영업
- 7번. 무직

- 2번. 노동직
- 5번. 학생
- 8번. 기타

- 3번. 가정주부
- 6번. 농업/축산업/임업/수산업

**이념성향.** 마지막 질문입니다. 선생님께서는 스스로 생각하실 때 어떤 이념적 성향을 가졌다고 생각하십니까?

- 1번. 보수
- 3번. 진보

- 2번. 중도
- 4번. 잘 모르겠다

**맺음말1.** 끝까지 응답해 주셔서 대단히 감사합니다. 지금까지 저희는 여론조사 전문기관 리얼미터였으며, 전화번호는 02-761-4682입니다. 안녕히 계십시오.

**맺음말2.** 죄송합니다. 선생님께서는 조사대상자가 아닙니다. 감사합니다.