

리얼미터
정례 정치조사 주간 통계표
- 16년 4월 1주차 -

2016. 4. 11

REALMETER

조사 개요

조사대상	전국 만 19세 이상 남녀
조사기간	2016년 4월 4일 ~ 4월 8일 (13:00~19:00)
표본수	최종 응답 2,536명
응답률	4.8%
표본오차	95%신뢰수준 $\pm 1.9\%p$
표집방법	유선 RDD · 무선 DB무작위추출
통계보정	2015년 12월 행정자치부 국가인구통계에 따른 성, 연령, 권역별 사후가중
조사방법	구조화된 설문지를 이용한 유선(37%)·무선(63%) 전화면접(CATI) 및 자동응답(ARS)
실사기관	(주)리얼미터

응답자 특성

구 분		조사완료		목표할당		가중값 배율
		사례수(명)	비율(%)	사례수(명)	비율(%)	
◆ 전 체 ◆		2,536	100.0	2,500	100.0	0.99
■ 지역 ■	서 울	588	23.2	500	20.0	0.85
	경 기 · 인 천	521	20.5	730	29.2	1.40
	대전·충청·세종	228	9.0	260	10.4	1.14
	강 원	130	5.1	75	3.0	0.58
	부산·경남·울산	411	16.2	395	15.8	0.96
	대 구 · 경 북	342	13.5	255	10.2	0.75
	광 주 · 전 라	277	10.9	255	10.2	0.92
	제 주	39	1.5	30	1.2	0.77
■ 성 ■	남 성	1,685	66.4	1,240	49.6	0.74
	여 성	851	33.6	1,260	50.4	1.48
■ 연령 ■	1 9 ~ 2 9 세	209	8.2	435	17.4	2.08
	3 0 대	309	12.2	460	18.4	1.49
	4 0 대	454	17.9	530	21.2	1.17
	5 0 대	633	25.0	500	20.0	0.79
	6 0 대 이 상	931	36.7	575	23.0	0.62

정당 지지도

	사례수	새누리당	더불어 민주당	국민의당	정의당	기타 정당	지지정당 없음/ 잘 모름	계	
	조사완료	목표할당	%	%	%	%	%	%	
■ 전 체 ■	(2536)	(2500)	34.8	27.6	18.5	7.7	3.7	7.6	100.0
■ 지역1 ■									
서 울	(588)	(500)	33.8	31.6	17.2	10.1	2.1	5.3	100.0
경 기/ 인 천	(521)	(730)	31.8	32.3	16.4	8.2	4.0	7.4	100.0
대전/충청/세종	(228)	(260)	37.1	26.8	17.8	7.2	2.9	8.2	100.0
강 원	(130)	(75)	46.7	30.2	11.1	2.6	4.6	4.7	100.0
부산/경남/울산	(411)	(395)	43.0	26.0	12.3	5.4	4.0	9.2	100.0
대 구/ 경 북	(342)	(255)	51.5	11.7	13.4	7.3	5.3	10.7	100.0
광 주/ 전 라	(277)	(255)	9.8	24.6	44.4	8.6	4.7	7.9	100.0
제 주	(39)	(30)	43.8	30.5	16.5	1.6	4.4	3.1	100.0
■ 지역2 ■									
수 도 권	(1109)	(1230)	32.6	32.0	16.7	8.9	3.2	6.5	100.0
■ 성 별 ■									
남 자	(1685)	(1240)	34.5	25.7	22.0	8.5	2.9	6.3	100.0
여 자	(851)	(1260)	35.2	29.5	15.0	7.0	4.5	8.8	100.0
■ 연 령 ■									
19 - 29세	(209)	(435)	17.7	46.3	15.9	6.1	4.3	9.7	100.0
30 대	(309)	(460)	19.4	37.2	16.1	16.5	3.4	7.4	100.0
40 대	(454)	(530)	27.5	29.2	18.8	11.6	5.2	7.8	100.0
50 대	(633)	(500)	38.8	19.8	24.6	4.2	3.9	8.7	100.0
60세 이상	(931)	(575)	63.6	11.2	16.7	1.4	2.1	5.1	100.0

대통령 국정수행 지지도

	사례수	①잘하는 편	②매우 잘함	③잘못하는 편	④매우 잘못	●국정수행 잘함 ((①+②))	●국정수행 잘못 ((③+④))	모름/ 무응답	계	
		%	%	%	%	%	%			
조사완료 목표할당		%	%	%	%	%	%	%	%	
■ 전 체 ■	(2536)	(2500)	24.7	14.9	19.3	35.2	39.6	54.5	5.9	100.0
■ 지역1 ■										
서울	(588)	(500)	23.5	12.5	18.6	37.7	36.0	56.4	7.6	100.0
경기/인천	(521)	(730)	21.8	14.1	16.6	43.6	35.9	60.2	4.0	100.0
대전/충청/세종	(228)	(260)	29.8	14.7	23.3	29.9	44.5	53.2	2.4	100.0
강원	(130)	(75)	32.8	23.7	20.9	18.8	56.5	39.6	3.8	100.0
부산/경남/울산	(411)	(395)	29.8	17.3	17.6	30.3	47.1	47.9	4.9	100.0
대구/경북	(342)	(255)	33.7	22.7	12.4	22.6	56.3	35.0	8.6	100.0
광주/전라	(277)	(255)	11.9	6.8	33.0	37.5	18.7	70.4	10.8	100.0
제주	(39)	(30)	21.2	22.6	23.3	27.2	43.8	50.5	5.7	100.0
■ 지역2 ■										
수도권	(1109)	(1230)	22.5	13.5	17.4	41.2	35.9	58.6	5.5	100.0
■ 성별 ■										
남자	(1685)	(1240)	23.9	14.9	18.5	39.3	38.8	57.8	3.4	100.0
여자	(851)	(1260)	25.5	14.9	20.1	31.1	40.4	51.2	8.4	100.0
■ 연령 ■										
19 - 29세	(209)	(435)	10.7	6.6	24.8	51.8	17.3	76.6	6.1	100.0
30대	(309)	(460)	9.9	12.5	14.9	54.8	22.4	69.7	7.9	100.0
40대	(454)	(530)	22.3	13.4	18.2	41.8	35.8	60.1	4.1	100.0
50대	(633)	(500)	27.3	18.7	22.5	26.2	45.9	48.7	5.3	100.0
60세 이상	(931)	(575)	47.3	21.1	16.9	8.6	68.4	25.5	6.1	100.0

총선투표의향

	사례수	조사완료 목표할당	강한	약한	약한	강한	●투표	●투표	잘모름	계
			투표거부 층	투표거부 층	투표의향 층	투표의향 층	거부층	의향층		
			%	%	%	%	%	%	%	%
■ 전체 ■	(2536)	(2500)	8.1	3.5	23.4	63.9	11.6	87.3	1.1	100.0
■ 지역1 ■										
서울	(588)	(500)	10.9	2.9	22.0	63.2	13.8	85.2	1.0	100.0
경기/인천	(521)	(730)	5.7	2.7	20.8	70.4	8.4	91.2	.4	100.0
대전/충청/세종	(228)	(260)	4.9	4.2	24.2	66.7	9.1	90.9	.0	100.0
강원	(130)	(75)	6.3	7.4	24.5	61.8	13.7	86.3	.0	100.0
부산/경남/울산	(411)	(395)	9.1	5.0	24.8	58.9	14.1	83.7	2.1	100.0
대구/경북	(342)	(255)	8.9	3.0	23.5	61.3	11.9	84.8	3.3	100.0
광주/전라	(277)	(255)	9.7	2.5	30.7	55.5	12.2	86.3	1.5	100.0
제주	(39)	(30)	15.0	11.9	13.4	59.6	27.0	73.0	.0	100.0
■ 지역2 ■										
수도권	(1109)	(1230)	7.8	2.8	21.3	67.4	10.6	88.8	.6	100.0
■ 성별 ■										
남자	(1685)	(1240)	7.5	3.9	22.1	65.8	11.4	87.8	.8	100.0
여자	(851)	(1260)	8.6	3.2	24.6	62.1	11.8	86.7	1.5	100.0
■ 연령 ■										
19 - 29세	(209)	(435)	5.0	3.0	24.6	65.1	8.0	89.7	2.3	100.0
30대	(309)	(460)	9.3	2.2	14.5	72.3	11.4	86.8	1.7	100.0
40대	(454)	(530)	6.5	3.2	19.6	70.3	9.7	89.9	.4	100.0
50대	(633)	(500)	7.8	4.6	27.8	59.0	12.4	86.8	.9	100.0
60세 이상	(931)	(575)	11.2	4.4	29.1	54.7	15.5	83.8	.7	100.0

여야차기

		사례수	김무성	김문수	남경필	문재인	박원순	심상정	안철수	안희정	오세훈	유승민	이재명	정몽준	홍준표	없음/ 잘 모름	계	
		조사원 료	목표할 당	%	%	%	%	%	%	%	%	%	%	%	%	%	%	
■ 전 체 ■		(2536)	(2500)	13.9	2.2	1.8	20.1	6.7	1.7	14.2	2.6	14.9	4.8	4.0	2.2	1.9	9.0	100.0
■ 지역 ■																		
서울	(588)	(500)	11.2	1.7	3.0	23.6	8.6	1.7	15.0	1.9	15.6	4.2	4.9	1.7	1.4	5.5	100.0	
경기/인천	(521)	(730)	10.8	3.2	2.6	23.9	6.5	1.5	13.5	1.4	14.0	4.4	6.4	2.0	1.4	8.5	100.0	
대전/충청/세종	(228)	(260)	15.2	.0	.7	18.5	3.3	2.1	13.6	10.1	11.3	3.9	2.9	2.5	3.1	12.9	100.0	
강원	(130)	(75)	17.9	3.4	.0	13.8	3.7	1.3	9.4	2.7	22.4	3.4	2.1	5.0	5.3	9.6	100.0	
부산/경남/울산	(411)	(395)	21.0	3.0	.9	18.6	5.4	1.4	12.2	1.5	17.4	4.9	.5	3.0	2.6	7.7	100.0	
대구/경북	(342)	(255)	20.8	2.5	1.2	13.2	3.6	.5	6.4	2.1	21.9	6.6	2.7	2.3	2.2	13.9	100.0	
광주/전라	(277)	(255)	6.2	1.2	1.5	15.9	13.1	3.1	28.4	2.0	5.8	5.9	3.9	1.1	1.1	10.8	100.0	
제주	(39)	(30)	25.3	.0	.0	16.8	5.6	6.1	7.9	1.1	17.5	9.8	2.4	3.1	3.4	1.0	100.0	
■ 지역2 ■																		
수도권	(1109)	(1230)	10.9	2.6	2.7	23.8	7.3	1.5	14.1	1.6	14.7	4.3	5.8	1.9	1.4	7.3	100.0	
■ 성 별 ■																		
남자	(1685)	(1240)	13.0	1.8	1.7	21.1	7.1	2.0	15.2	2.3	16.5	5.0	3.2	2.1	1.9	7.2	100.0	
여자	(851)	(1260)	14.8	2.7	1.9	19.2	6.3	1.3	13.3	2.9	13.2	4.6	4.8	2.3	2.0	10.7	100.0	
■ 연령 ■																		
19 - 29세	(209)	(435)	5.7	.8	.6	31.1	8.7	3.1	16.6	1.9	8.8	3.8	3.0	3.1	2.1	10.7	100.0	
30대	(309)	(460)	7.6	1.1	4.4	30.9	7.2	1.2	12.2	2.8	10.4	3.3	11.0	1.4	1.8	4.5	100.0	
40대	(454)	(530)	10.3	3.1	.7	23.7	7.0	1.8	15.9	3.1	10.6	7.6	3.1	2.1	.9	10.0	100.0	
50대	(633)	(500)	15.7	2.1	1.5	13.0	7.3	1.1	15.3	2.1	18.9	6.0	2.1	2.3	1.0	11.5	100.0	
60세 이상	(931)	(575)	26.9	3.5	2.0	6.2	3.9	1.3	11.5	2.7	23.4	3.1	1.6	2.2	3.7	8.1	100.0	

리얼미터 정례 정치조사: CATI

안녕하십니까? 여론조사 전문기관 리얼미터입니다. 저희는 정치사회 분야와 관련해 여론조사를 실시하고 있습니다. 바쁘시더라도 잠시만 시간을 내어 응답해 주시면 감사하겠습니다.

◆ 기초문항 ◆

지역. 선생님께서는 현재 거주하고 계시는 지역은 어디이십니까?

- | | | |
|-----------|--------------|--------------|
| 1번. 서울 | 2번. 경기/인천 | 3번. 대전/충청/세종 |
| 4번. 강원 | 5번. 부산/울산/경남 | 6번. 대구/경북 |
| 7번. 전남/광주 | 8번. 전북 | 9번. 제주 |

연령. 현재, 선생님의 연령은 만으로 어떻게 되십니까?

- | | | |
|---------------------|---------------------|------------|
| 1번. 만 18세 이하 (조사중단) | 2번. 만 19세 이상 29세 이하 | 3번. 30대 |
| 4번. 40대 | 5번. 50대 | 6번. 60세 이상 |

성. [목소리로 판단] 1. 남성 2. 여성



◆ 정당지지도 ◆

문1) 선생님께서는 오는 4월 13일에 치러지는 국회의원 총선거에서 어느 정당을 지지하시겠습니까? 정당의식순입니다.

- | | |
|-----------|---------------------|
| 1번. 새누리당 | 2번. 더불어민주당 |
| 3번. 국민의당 | 4번. 정의당 |
| 5번. 기타 정당 | 6번. 지지정당 없거나 잘 모르겠다 |

◆ 20대 총선 투표의향 ◆

문2) 오는 4월 13일 선생님께서 사시는 지역에 국회의원 선거가 실시되는데요. 선생님께서는 이번 국회의원 선거에 투표하실 생각이십니까?

- | | |
|--------------------|-------------------|
| 1번. 전혀 투표할 생각이 없다 | 2번. 별로 투표할 생각이 없다 |
| 3번. 가능하다면 투표할 생각이다 | 4번. 반드시 투표할 생각이다 |
| 5번. 잘 모르겠다 | |

◆ 대통령 국정수행 지지도 ◆

문3) 선생님께서는 박근혜 대통령이 대통령으로서의 국정 운영을 얼마나 잘 수행해 오고 있다고 생각하십니까?


- | | |
|---------------|-----------------|
| 1번. 잘하는 편이다. | 2번. 매우 잘하고 있다. |
| 3번. 잘못하는 편이다. | 4번. 매우 잘못하고 있다. |
| 5번. 잘 모르겠다. | |

◆ 여야 차기 대선후보 지지도 ◆

문4) 다음은 여야 상위권 주자 13명인데요 이들 중에서 가장 지지하는 정치인 한 사람만 선택해 주십시오.

(무작위 호명)

- | | | |
|----------|----------------|----------|
| 1번. 김무성 | 2번. 김문수 | 3번. 남경필 |
| 4번. 문재인 | 5번. 박원순 | 6번. 심상정 |
| 7번. 안철수 | 8번. 안희정 | 9번. 오세훈 |
| 10번. 유승민 | 11번. 이재명 | 12번. 정몽준 |
| 13번. 홍준표 | 14번. 기타 또는 없다. | |



◆ 기초문항 ◆

※ 이제 끝으로 통계처리를 위해 몇 가지 여쭙겠습니다 ※

직업) 선생님의 직업은 무엇입니까?

- | | | |
|---------|---------|-------------------|
| 1번. 사무직 | 2번. 노동직 | 3번. 가정주부 |
| 4번. 자영업 | 5번. 학생 | 6번. 농업/축산업/임업/수산업 |
| 7번. 무직 | 8번. 기타 | |

이념성향) 선생님께서는 스스로 생각하실 때 어떤 이념적 성향을 가졌다고 생각하십니까?

- | | |
|--------|-------------|
| 1번. 보수 | 2번. 중도 |
| 3번. 진보 | 4번. 잘 모르겠다. |



조사에 참여해 주셔서 진심으로 감사 드립니다.

지금까지 저희는 여론조사 전문기관 리얼미터였으며, 전화번호는 02-761-1728입니다. 안녕히 계십시오.


리얼미터 정례 정치조사: ARS

안녕하십니까? 여론조사 전문기관 리얼미터입니다. 저희는 정치사회 분야와 관련해 여론조사를 실시하고 있습니다. 질문을 잘 들으시고 전화기의 해당 번호를 눌러 주십시오.

◆ 기초문항 ◆

연령) 선생님의 연령이 올해 만으로 18세이하이면 1번(☞ 멧음말), 19세~29세면 2번, 30대면 3번, 40대면 4번, 50대면 5번, 60대 이상은 6번을 눌러주십시오.

성별) 선생님이 남성이면 1번, 여성이면 2번을 눌러 주십시오.



◆ 정당지지도 ◆

문1) 선생님께서는 오는 4월 13일에 치러지는 국회의원 총선거에서 어느 정당을 지지하시겠습니까? 정당의석순입니다.

- | | |
|-----------|---------------------|
| 1번. 새누리당 | 2번. 더불어민주당 |
| 3번. 국민의당 | 4번. 정의당 |
| 5번. 기타 정당 | 6번. 지지정당 없거나 잘 모르겠다 |

◆ 20대 총선 투표의향 ◆

문2) 오는 4월 13일 선생님께서 사시는 지역에 국회의원 선거가 실시되는데요. 선생님께서는 이번 국회의원 선거에 투표하실 생각이십니까?

- | | |
|-------------------|-------------------|
| 1번. 전혀 투표할 생각이 없다 | 2번. 별로 투표할 생각이 없다 |
| 3번. 가능하면 투표할 생각이다 | 4번. 반드시 투표할 생각이다 |
| 5번. 잘 모르겠다 | |

◆ 대통령 국정수행 지지도 ◆

문3) 선생님께서는 박근혜 대통령이 대통령으로서의 국정 운영을 얼마나 잘 수행해 오고 있다고 생각하십니까?

- | | |
|--------------|----------------|
| 1번 잘하는 편이다. | 2번 매우 잘하고 있다. |
| 3번 잘못하는 편이다. | 4번 매우 잘못하고 있다. |
| 5번 잘모르겠다. | |


◆ 여야 차기 대선후보 지지도 ◆

문4A) 다음은 여야 차기 대선후보자 13 명입니다. 이들 중에서 가장 지지하는 정치인 한 사람만 선택해 주십시오. 성명 가나다순입니다.

- | | | |
|----------|----------------|----------|
| 1번. 김무성 | 2번. 김문수 | 3번. 남경필 |
| 4번. 문재인 | 5번. 박원순 | 6번. 심상정 |
| 7번. 안철수 | 8번. 안희정 | 9번. 오세훈 |
| 10번. 유승민 | 11번. 이재명 | 12번. 정몽준 |
| 13번. 홍준표 | 14번. 기타 또는 없다. | |

문4B) 다음은 여야 차기 대선주자 13 명입니다. 이들 중에서 가장 지지하는 정치인 한 사람만 선택해 주십시오.
성명 가나다순 역순입니다.

- | | | |
|----------|-------------------|----------|
| 1번. 홍준표 | 2번. 정몽준 | 3번. 이재명 |
| 4번. 유승민 | 5번. 오세훈 | 6번. 안희정 |
| 7번. 안철수 | 8번. 심상정 | 9번. 박원순 |
| 10번. 문재인 | 11번. 남경필 | 12번. 김문수 |
| 13번. 김무성 | 14번. 기타 후보 또는 없다. | |



◆ 기초문항 ◆

※ 이제 끝으로 통계처리를 위해 몇 가지 여쭙겠습니다 ※

지역) 선생님께서 현재 거주하고 계시는 지역은 어디입니까?

- | | | |
|-----------|--------------|-----------|
| 1번. 서울 | 2번. 경기/인천 | 3번. 대전/충청 |
| 4번. 강원 | 5번. 부산/울산/경남 | 6번. 대구/경북 |
| 7번. 전남/광주 | 8번. 전북 | 9번. 제주 |

직업) 선생님의 직업은 무엇입니까?

- | | | |
|---------|---------|-------------------|
| 1번. 사무직 | 2번. 노동직 | 3번. 가정주부 |
| 4번. 자영업 | 5번. 학생 | 6번. 농업/축산업/임업/수산업 |
| 7번. 무직 | 8번. 기타 | |

이념성향) 선생님께서는 스스로 생각하실 때 어떤 이념적 성향을 가졌다고 생각하십니까?

- | | |
|--------|-------------|
| 1번. 보수 | 2번. 중도 |
| 3번. 진보 | 4번. 잘 모르겠다. |

맺음말) 죄송합니다. 선생님께서는 조사대상자가 아닙니다. 감사합니다.

Ending) 오랜 시간동안 끝까지 응답해 주셔서 대단히 감사합니다. 지금까지 저희는 여론조사 전문기관 리얼미터였으며, 전화번호는 02-761-1728입니다. 안녕히 계십시오.