

리얼미터
정례 정치조사 주간 통계표
- 16년 3월 2주차 -

2016. 3. 7

REALMETER

조사 개요

조사대상	전국 만 19세 이상 남녀
조사기간	2016년 3월 7일 ~ 3월 11일 (13:00~19:00)
표본수	최종 응답 2,526명
응답률	5.1%
표본오차	95%신뢰수준 \pm 1.9%p
표집방법	유선 RDD · 무선 DB무작위추출
통계보정	2015년 12월 행정자치부 국가인구통계에 따른 성, 연령, 권역별 사후가중
조사방법	구조화된 설문지를 이용한 유선(42%)·무선(58%) 전화면접(CATI) 및 자동응답(ARS)
실사기관	(주)리얼미터

응답자 특성

구 분		조사완료		목표할당		가중값 배율
		사례수(명)	비율(%)	사례수(명)	비율(%)	
◆ 전 체 ◆		2,526	100.0	2,500	100.0	0.99
■ 지역 ■	서 울	478	18.9	500	20.0	1.05
	경 기 · 인 천	523	20.7	730	29.2	1.40
	대전·충청·세종	259	10.3	260	10.4	1.00
	강 원	129	5.1	75	3.0	0.58
	부산·경남·울산	452	17.9	395	15.8	0.87
	대 구 · 경 북	400	15.8	255	10.2	0.64
	광 주 · 전 라	245	9.7	255	10.2	1.04
	제 주	40	1.6	30	1.2	0.75
■ 성 ■	남 성	1,685	66.7	1,240	49.6	0.74
	여 성	841	33.3	1,260	50.4	1.50
■ 연령 ■	1 9 ~ 2 9 세	189	7.5	435	17.4	2.30
	3 0 대	325	12.9	460	18.4	1.42
	4 0 대	436	17.3	530	21.2	1.22
	5 0 대	723	28.6	500	20.0	0.69
	6 0 대 이 상	853	33.8	575	23.0	0.67

정당 지지도

다음 불러드리는 것과 같이 정당구도가 바뀐다면, 선생님께서는 올해 4월 국회의원 총선거에서 어느 정당 후보를 지지하시겠습니까? 정당의식 순입니다.

	사례수		새누리당	더불어민주당	국민의당	정의당	기타정당	지정없음/모름	정당차별	계
	조사완료	목표할당	%	%	%	%	%			
■ 전 체 ■	(2526)	(2500)	44.1	27.8	11.1	5.7	2.2	9.0		100.0
■ 지역1 ■	(478)	(500)	35.9	32.9	7.9	12.8	1.8	8.8		100.0
■ 지역2 ■	(523)	(730)	42.1	31.8	11.7	3.8	2.9	7.6		100.0
■ 지역3 ■	(259)	(260)	43.6	28.5	11.7	3.0	1.0	12.2		100.0
■ 지역4 ■	(129)	(75)	53.9	15.7	9.1	5.8	1.6	14.0		100.0
■ 지역5 ■	(452)	(395)	59.8	19.2	5.7	5.0	1.3	9.0		100.0
■ 지역6 ■	(400)	(255)	70.8	11.5	3.8	2.3	2.6	8.9		100.0
■ 지역7 ■	(245)	(255)	13.0	38.9	31.8	3.9	2.9	9.4		100.0
■ 지역8 ■	(40)	(30)	43.5	25.2	8.4	10.1	5.6	7.2		100.0
■ 지수 도 ■	(1001)	(1230)	39.6	32.2	10.2	7.4	2.5	8.1		100.0
■ 심도 ■	(1685)	(1240)	44.0	28.5	13.8	4.3	1.5	7.9		100.0
■ 심도 ■	(841)	(1260)	44.3	27.0	8.5	7.1	2.9	10.2		100.0
■ 연 19 - 29 ■	(189)	(435)	30.3	45.1	6.4	3.1	2.9	12.2		100.0
■ 연 30 - 40 ■	(325)	(460)	30.7	35.2	7.6	14.3	2.3	9.9		100.0
■ 연 40 - 50 ■	(436)	(530)	31.1	36.1	11.5	10.4	1.8	9.1		100.0
■ 연 50 - 60 ■	(723)	(500)	55.1	17.2	16.6	1.0	3.1	7.0		100.0
■ 연 60세 이상 ■	(853)	(575)	67.9	10.2	12.4	.6	1.2	7.7		100.0

대통령 국정수행 지지도

선생님께서 박근혜 대통령이 대통령으로서 국정운영을 얼마나 잘 수행하고 있다고 생각하십니까?

	사례수		① 잘하는 편	② 매우 잘함	③ 잘못 하든 편	④ 매우 잘못	● 국정수행 잘함 (①+②)	● 국정수행 잘못 (③+④)	모름/답	계
	조사완료	목표할당	%	%	%	%	%	%	%	%
■ 전 체 ■	(2526)	(2500)	27.4	19.0	15.3	32.1	46.4	47.4	6.2	100.0
■ 지식경제/인기/인사/연예/문화/관광/체육/대중매체	(478)	(500)	23.3	16.3	10.4	40.0	39.6	50.4	10.0	100.0
■ 서울/경기/인천/충청/전남/전북/경남/경북/대구/대전/세종/충남/충북/울산/부산/대구/대전/세종/충남/충북/울산/부산	(523)	(730)	23.6	20.4	15.8	35.0	44.0	50.8	5.2	100.0
■ 서울/경기/인천/충청/전남/전북/경남/경북/대구/대전/세종/충남/충북/울산/부산	(259)	(260)	28.1	20.1	14.7	33.8	48.1	48.5	3.4	100.0
■ 서울/경기/인천/충청/전남/전북/경남/경북/대구/대전/세종/충남/충북/울산/부산	(129)	(75)	32.7	21.2	16.1	27.9	53.9	43.7	2.4	100.0
■ 서울/경기/인천/충청/전남/전북/경남/경북/대구/대전/세종/충남/충북/울산/부산	(452)	(395)	37.6	20.9	13.7	21.7	58.5	35.3	6.2	100.0
■ 서울/경기/인천/충청/전남/전북/경남/경북/대구/대전/세종/충남/충북/울산/부산	(400)	(255)	39.9	27.9	11.3	16.5	67.7	27.8	4.4	100.0
■ 서울/경기/인천/충청/전남/전북/경남/경북/대구/대전/세종/충남/충북/울산/부산	(245)	(255)	14.8	8.6	29.4	40.5	23.4	69.9	6.7	100.0
■ 서울/경기/인천/충청/전남/전북/경남/경북/대구/대전/세종/충남/충북/울산/부산	(40)	(30)	33.3	7.0	21.6	28.9	40.3	50.5	9.1	100.0
■ 수도권	(1001)	(1230)	23.4	18.8	13.6	37.0	42.2	50.6	7.2	100.0
■ 심의자	(1685)	(1240)	27.0	20.7	15.1	33.4	47.7	48.6	3.7	100.0
■ 심의자	(841)	(1260)	27.7	17.4	15.4	30.9	45.1	46.3	8.6	100.0
■ 연 19 - 29세	(189)	(435)	17.7	12.3	17.8	46.0	30.0	63.8	6.2	100.0
■ 연 30 - 39세	(325)	(460)	19.4	10.1	12.4	47.0	29.5	59.5	11.0	100.0
■ 연 40 - 49세	(436)	(530)	16.4	14.6	17.6	46.2	31.0	63.8	5.2	100.0
■ 연 50 - 59세	(723)	(500)	36.8	23.1	15.4	19.6	59.9	35.1	5.0	100.0
■ 연 60세 이상	(853)	(575)	42.9	31.8	13.4	7.7	74.8	21.1	4.2	100.0

여야 차기 대선주자 지지도

다음은 여야 차기 대선 후보군입니다. 이들 중 가장 지지하는 정치인 한 사람만 선택해 주십시오.
(무작위 호명)

	시례수		김무성	김문수	남경필	문재인	박원순	심상정	안철수	안희정	오세훈	유승민	이재명	정몽준	홍준표	없음/ 살모름	계
	조사원 문	목표할 당	%	%	%	%	%	%	%	%	%	%	%	%	%	%	%
■ 전 체 ■	(2526)	(2500)	17.6	2.8	2.2	21.2	8.0	1.5	10.0	2.4	11.4	3.9	3.9	2.8	2.8	9.4	100.0
■ 지지기반/총청원인/지역별/연령대/성별/성별	(478) (523) (259) (129) (452) (400) (245) (40)	(500) (730) (260) (75) (395) (255) (255) (30)	14.7 15.1 19.8 23.0 21.7 28.8 9.1 15.4	1.8 3.9 2.3 9 2.2 5.6 1.7 .0	4.4 3.0 7 1.8 1.1 1.2 .2 .0	23.9 24.6 21.6 13.4 18.0 8.7 25.5 20.7	8.5 6.7 5.5 5.8 5.3 5.2 21.1 11.9	1.5 1.1 2.1 5.0 1.1 .8 1.3 10.1	9.1 12.4 8.4 11.3 7.1 5.5 16.1 5.1	1.1 1.9 7.9 3.0 .7 1.9 3.7 0	12.2 11.7 12.4 8.4 14.8 12.7 3.0 7.2	3.5 2.4 2.0 3.3 4.3 7.9 6.8 1.2	7.8 4.2 2.4 3.8 9 2.6 2.1 11.3	2.9 2.4 1.8 5.0 6.0 2.6 2.1 0	2.1 2.1 1.5 4.9 5.3 4.3 1.7 1.7	6.7 8.7 11.6 10.4 11.5 12.4 7.4 15.3	100.0 100.0 100.0 100.0 100.0 100.0 100.0 100.0
■ 지수 도 역권 ■	(1001)	(1230)	15.0	3.0	3.5	24.3	7.4	1.3	11.0	1.6	11.9	2.8	5.7	2.6	2.1	7.9	100.0
■ 성별 여 ■	(1685)	(1240)	16.9	3.2	1.8	21.9	6.2	1.4	10.9	2.6	12.4	3.7	4.2	2.5	3.2	9.1	100.0
■ 연 19 - 29세 대 이상 ■	(189) (325) (436) (723) (853)	(435) (460) (530) (500) (575)	9.9 11.1 10.2 23.1 30.6	1.5 .5 3.8 3.3 4.5	.7 4.5 1.2 3.2 1.5	33.7 30.8 27.6 11.0 6.9	9.3 8.3 9.2 8.9 5.2	1.9 2.3 1.8 1.1 .7	8.6 9.9 11.8 12.1 7.8	.0 .8 3.9 3.0 3.4	10.9 7.2 7.6 13.6 16.7	5.2 3.8 3.4 3.5 3.7	3.3 8.3 4.1 3.0 1.3	2.8 1.2 3.0 3.0 4.0	2.1 2.0 2.7 2.8 4.0	10.0 9.2 9.6 8.4 9.7	100.0 100.0 100.0 100.0 100.0

리얼미터 정례 정치조사: CATI

안녕하십니까? 여론조사 전문기관 리얼미터입니다. 저희는 정치사회 분야와 관련해 여론조사를 실시하고 있습니다. 바쁘시더라도 잠시만 시간을 내어 응답해 주시면 감사하겠습니다.

◆ 기초문항 ◆


지역. 선생님께서는 현재 거주하고 계시는 지역은 어디이십니까?

- | | | |
|-----------|--------------|--------------|
| 1번. 서울 | 2번. 경기/인천 | 3번. 대전/충청/세종 |
| 4번. 강원 | 5번. 부산/울산/경남 | 6번. 대구/경북 |
| 7번. 전남/광주 | 8번. 전북 | 9번. 제주 |

연령. 현재, 선생님의 연령은 만으로 어떻게 되십니까?

- | | | |
|---------------------|---------------------|------------|
| 1번. 만 18세 이하 (조사중단) | 2번. 만 19세 이상 29세 이하 | 3번. 30대 |
| 4번. 40대 | 5번. 50대 | 6번. 60세 이상 |

성. [목소리로 판단] 1. 남성 2. 여성



◆ 정당지지도 ◆

문1) 선생님께서는 올해 4월 13일에 치러질 국회의원 총선거가 다음의 정당구도로 치러진다면, 어느 정당 후보를 지지하시겠습니까? 정당의석 순입니다.

- | | |
|-------------|---------------------|
| 1번. 새누리당 | 2번. 더불어민주당 |
| 3번. 가칭 국민의당 | 4번. 정의당 |
| 5번. 기타 정당 | 6번. 지지정당 없거나 잘 모르겠다 |

◆ 대통령 국정수행 지지도 ◆

문2) 선생님께서는 박근혜 대통령이 대통령으로서의 국정 운영을 얼마나 잘 수행해 오고 있다고 생각하십니까?


- | | |
|---------------|-----------------|
| 1번. 잘하는 편이다. | 2번. 매우 잘하고 있다. |
| 3번. 잘못하는 편이다. | 4번. 매우 잘못하고 있다. |
| 5번. 잘모르겠다. | |

◆ 여야 차기 대선후보 지지도 ◆

문3) 다음은 여야 상위권 주자 12명인데요 이들 중에서 가장 지지하는 정치인 한 사람만 선택해 주십시오.

(무작위 호명)

- | | | |
|--------------------|----------|----------|
| 1번. 김무성 | 2번. 김문수 | 3번. 남경필 |
| 4번. 문재인 | 5번. 박원순 | 6번. 심상정 |
| 7번. 안철수 | 8번. 안희정 | 9번. 오세훈 |
| 10번. 유승민 | 11번. 정몽준 | 12번. 홍준표 |
| 13번. 기타 또는 잘 모르겠다. | | |



◆ 기초문항 ◆


※ 이제 끝으로 통계처리를 위해 몇 가지 여쭙겠습니다 ※

직업) 선생님의 직업은 무엇입니까?

- | | | |
|---------|---------|-----------|
| 1번. 사무직 | 2번. 노동직 | 3번. 가정주부 |
| 4번. 자영업 | 5번. 학생 | 6번. 농업/어업 |
| 7번. 무직 | 8번. 기타 | |

이념성향) 선생님께서는 스스로 생각하실 때 어떤 이념적 성향을 가졌다고 생각하십니까?

- | | |
|--------|-------------|
| 1번. 보수 | 2번. 중도 |
| 3번. 진보 | 4번. 잘 모르겠다. |



조사에 참여해 주셔서 진심으로 감사 드립니다.

지금까지 서울 영등포구 여의도동 13-6번지에 소재한 여론조사 전문기관 리얼미터 조사면접원 000였습니다.


리얼미터 정례 정치조사: ARS

안녕하십니까? 여론조사 전문기관 리얼미터입니다. 저희는 정치사회 분야와 관련해 여론조사를 실시하고 있습니다. 질문을 잘 들으시고 전화기의 해당 번호를 눌러 주십시오.

◆ 기초문항 ◆

연령) 선생님의 연령이 올해 만으로 18세이하이면 1번(☎️ 멧음말), 19세~29세면 2번, 30대면 3번, 40대면 4번, 50대면 5번, 60대 이상은 6번을 눌러주십시오.

성별) 선생님이 남성이면 1번, 여성이면 2번을 눌러 주십시오.



◆ 정당지지도 ◆

문1) 선생님께서는 올해 4월 13일에 치러질 국회의원 총선거가 다음의 정당구도로 치러진다면, 어느 정당 후보를 지지하시겠습니까? 정당의식 순입니다.

- | | |
|-------------|---------------------|
| 1번. 새누리당 | 2번. 더불어민주당 |
| 3번. 가칭 국민의당 | 4번. 정의당 |
| 5번. 기타 정당 | 6번. 지지정당 없거나 잘 모르겠다 |

◆ 대통령 국정수행 지지도 ◆

문2) 선생님께서는 박근혜 대통령이 대통령으로서의 국정 운영을 얼마나 잘 수행해 오고 있다고 생각하십니까?

- | | |
|--------------|----------------|
| 1번 잘하는 편이다. | 2번 매우 잘하고 있다. |
| 3번 잘못하는 편이다. | 4번 매우 잘못하고 있다. |
| 5번 잘모르겠다. | |

◆ 여야 차기 대선후보 지지도 ◆

문3A) 다음은 여야 차기 대선주자 12 명입니다. 이들 중에서 가장 지지하는 정치인 한 사람만 선택해 주십시오. 성명 가나다순입니다.

- | | | |
|----------|----------|----------|
| 1번. 김무성 | 2번. 김문수 | 3번. 남경필 |
| 4번. 문재인 | 5번. 박원순 | 6번. 심상정 |
| 7번. 안철수 | 8번. 안희정 | 9번. 오세훈 |
| 10번. 유승민 | 11번. 정몽준 | 12번. 홍준표 |
- 기타 또는 없으면 13번을 눌러주십시오.

문3B) 다음은 여야 차기 대선주자 12 명입니다. 이들 중에서 가장 지지하는 정치인 한 사람만 선택해 주십시오.

성명 가나다순 역순입니다.

- | | | |
|----------|----------|----------|
| 1번. 홍준표 | 2번. 정몽준 | 3번. 유승민 |
| 4번. 오세훈 | 5번. 안희정 | 6번. 안철수 |
| 7번. 심상정 | 8번. 박원순 | 9번. 문재인 |
| 10번. 남경필 | 11번. 김문수 | 12번. 김무성 |
- 기타 또는 없으면 13번을 눌러주십시오.



◆ 기초문항 ◆

※ 이제 끝으로 통계처리를 위해 몇 가지 여쭙겠습니다 ※

지역) 선생님께서 현재 거주하고 계시는 지역은 어디입니까?

- | | | |
|-----------|--------------|-----------|
| 1번. 서울 | 2번. 경기/인천 | 3번. 대전/충청 |
| 4번. 강원 | 5번. 부산/울산/경남 | 6번. 대구/경북 |
| 7번. 전남/광주 | 8번. 전북 | 9번. 제주 |

직업) 선생님의 직업은 무엇입니까?

- | | | |
|---------|---------|-------------------|
| 1번. 사무직 | 2번. 노동직 | 3번. 가정주부 |
| 4번. 자영업 | 5번. 학생 | 6번. 농업/축산업/임업/수산업 |
| 7번. 무직 | 8번. 기타 | |

이념성향) 선생님께서는 스스로 생각하실 때 어떤 이념적 성향을 가졌다고 생각하십니까?

- | | |
|--------|-------------|
| 1번. 보수 | 2번. 중도 |
| 3번. 진보 | 4번. 잘 모르겠다. |

맺음말) 죄송합니다. 선생님께서는 조사대상자가 아닙니다. 감사합니다.

Ending) 오랜 시간동안 끝까지 응답해 주셔서 대단히 감사합니다. 지금까지 저희는 여론조사 전문기관 리얼미터였으며, 전화번호는 02-786-1993입니다. 안녕히 계십시오.