

리얼미터
정례 정치조사 주간 통계표
- 16년 2월 3주차 -

2016. 2. 22

REALMETER

조사 개요

조사대상	전국 만 19세 이상 남녀
조사기간	2016년 2월 15일 ~ 2월 19일 (13:00~19:00)
표본수	최종 응답 2,512명
응답률	5.4%
표본오차	95%신뢰수준 \pm 2.0%p
표집방법	유선 RDD · 무선 DB무작위추출
통계보정	2015년 12월 행정자치부 국가인구통계에 따른 성, 연령, 권역별 사후가중
조사방법	구조화된 설문지를 이용한 유·무선 전화면접(CATI, 15%) 및 유·무선 자동응답(ARS, 85%)
실사기관	(주)리얼미터

응답자 특성

구 분		조사완료		목표할당		가중값 배율
		사례수(명)	비율(%)	사례수(명)	비율(%)	
◆ 전 체 ◆		1,507	100.0	1,500	100.0	1.00
■ 지역 ■	서 울	291	19.3	300	20.0	1.03
	경 기 · 인 천	339	22.5	438	29.2	1.29
	대전·충청·세종	147	9.8	156	10.4	1.06
	강 원	72	4.8	45	3.0	0.63
	부산·경남·울산	257	17.1	237	15.8	0.92
	대 구 · 경 북	218	14.5	153	10.2	0.70
	광 주 · 전 라	151	10.0	153	10.2	1.01
	제 주	32	2.1	18	1.2	0.56
■ 성 ■	남 성	1,009	67.0	744	49.6	0.74
	여 성	498	33.0	756	50.4	1.52
■ 연령 ■	1 9 ~ 2 9 세	139	9.2	261	17.4	1.88
	3 0 대	169	11.2	276	18.4	1.63
	4 0 대	283	18.8	318	21.2	1.12
	5 0 대	404	26.8	300	20.0	0.74
	6 0 대 이 상	512	34.0	345	23.0	0.67

대통령 국정수행 지지도

선생님께서 박근혜 대통령이 대통령으로서 국정운영을 얼마나 잘 수행하고 있다고 생각하십니까?

	사례수		① 잘하는 편	② 매우 잘함	③ 잘못 하든 편	④ 매우 잘못	● 국정수행 잘함 (①+②)	● 국정수행 잘못 (③+④)	모름/답	계
	조사완료	목표할당	%	%	%	%	%	%	%	%
■ 전 체 ■	(2512)	(2500)	29.0	16.9	16.4	32.6	45.8	49.0	5.2	100.0
■ 지역별 ■										
■ 서울/경기/인천/충청/호남/제주	(491)	(500)	26.0	16.8	13.6	39.4	42.8	53.0	4.2	100.0
■ 부산/경남/울산/대구/광주/전남/전북	(552)	(730)	28.7	14.1	14.8	38.7	42.8	53.5	3.7	100.0
■ 대전/충청/세종	(262)	(260)	28.0	25.0	17.0	25.7	53.0	42.7	4.3	100.0
■ 강원/충북	(117)	(75)	33.8	24.9	17.0	19.4	58.7	36.3	5.0	100.0
■ 전북/경남/울산	(439)	(395)	32.0	21.1	15.7	25.4	53.1	41.1	5.7	100.0
■ 대구/경북	(352)	(255)	38.8	19.1	16.9	19.8	57.9	36.8	5.4	100.0
■ 광주/전남	(259)	(255)	19.2	6.5	26.2	36.6	25.8	62.7	11.5	100.0
■ 제주	(40)	(30)	38.5	7.8	16.0	32.2	46.3	48.1	5.6	100.0
■ 시도별 ■										
■ 수도권	(1043)	(1230)	27.6	15.2	14.3	39.0	42.8	53.3	3.9	100.0
■ 충청권	(1696)	(1240)	28.1	19.1	16.1	33.0	47.2	49.1	3.6	100.0
■ 호남권	(816)	(1260)	29.8	14.7	16.6	32.2	44.4	48.8	6.8	100.0
■ 연령대 ■										
■ 19세 이하	(234)	(435)	18.4	9.7	22.2	42.6	28.1	64.9	7.1	100.0
■ 20-29세	(316)	(460)	16.0	9.3	12.5	56.7	25.3	69.3	5.5	100.0
■ 30-39세	(452)	(530)	22.8	12.2	18.9	43.3	35.0	62.2	2.8	100.0
■ 40-49세	(653)	(500)	36.8	21.9	16.4	19.7	58.7	36.0	5.2	100.0
■ 50-59세	(857)	(575)	46.1	28.3	12.7	7.0	74.4	19.8	5.8	100.0

여야 차기 대선주자 지지도

다음은 여야 차기 대선 후보군입니다. 이들 중 가장 지지하는 정치인 한 사람만 선택해 주십시오.
(무작위 호명)

	사례수		김무성	김문수	남경필	문재인	박원순	심상정	안철수	안희정	오세훈	유승민	정몽준	홍준표	없음/ 잘 모름	계
	조사인 원	목표할 인원	%	%	%	%	%	%	%	%	%	%	%	%	%	%
■ 전 체 ■	(2512)	(2500)	18.5	3.9	1.6	22.2	8.2	1.1	11.6	2.8	8.6	3.9	2.8	2.7	12.0	100.0
■ 지지/중립/기대/관찰/대안/추천/기타/없음/잘 모름	(491)	(500)	15.4	3.3	3.2	23.7	10.4	.6	12.4	2.4	11.6	4.6	2.0	1.3	9.0	100.0
■ 지지/중립/기대/관찰/대안/추천/기타/없음/잘 모름	(552)	(730)	19.4	6.0	2.1	25.8	7.1	1.3	10.1	2.3	7.5	2.8	2.9	1.7	11.0	100.0
■ 지지/중립/기대/관찰/대안/추천/기타/없음/잘 모름	(262)	(260)	15.1	2.8	1.2	15.7	5.0	1.1	13.2	9.3	9.1	4.9	4.7	2.4	15.6	100.0
■ 지지/중립/기대/관찰/대안/추천/기타/없음/잘 모름	(117)	(75)	19.1	2.5	.8	14.0	3.0	1.6	15.7	3.3	13.8	2.2	4.2	6.5	13.2	100.0
■ 지지/중립/기대/관찰/대안/추천/기타/없음/잘 모름	(439)	(395)	23.7	3.0	.0	22.4	5.8	1.6	7.7	1.1	10.2	2.6	3.0	4.7	14.1	100.0
■ 지지/중립/기대/관찰/대안/추천/기타/없음/잘 모름	(352)	(255)	26.6	4.6	1.6	15.5	7.4	1.2	6.1	1.4	8.0	5.9	2.9	4.2	14.8	100.0
■ 지지/중립/기대/관찰/대안/추천/기타/없음/잘 모름	(259)	(255)	9.5	1.5	.0	24.2	15.3	.3	22.7	3.2	3.1	5.3	1.8	2.9	10.3	100.0
■ 지지/중립/기대/관찰/대안/추천/기타/없음/잘 모름	(40)	(30)	17.7	3.8	6.2	24.6	11.5	.0	16.5	.0	4.1	2.2	.0	1.0	12.5	100.0
■ 지수	(1043)	(1230)	17.8	4.9	2.5	25.0	8.5	1.0	11.1	2.3	9.1	3.5	2.6	1.5	10.2	100.0
■ 심판여부	(1696)	(1240)	19.4	3.7	1.5	20.8	7.1	1.7	14.2	3.6	9.4	3.4	3.2	2.3	9.6	100.0
■ 심판여부	(816)	(1260)	17.7	4.1	1.8	23.6	9.2	.4	9.1	2.0	7.9	4.3	2.5	3.0	14.4	100.0
■ 연령	(234)	(435)	11.8	3.2	1.5	30.2	8.3	.6	13.8	1.7	7.6	2.8	2.6	1.7	14.1	100.0
■ 연령	(316)	(460)	8.5	4.4	.6	37.2	12.5	2.3	15.0	1.6	4.3	3.7	2.4	1.6	5.8	100.0
■ 연령	(452)	(530)	16.4	2.8	2.1	28.2	9.5	.8	11.7	3.1	6.6	5.1	1.3	2.0	10.4	100.0
■ 연령	(653)	(500)	21.2	4.9	2.7	13.3	6.5	.9	10.5	3.3	12.3	3.5	3.2	3.0	14.6	100.0
■ 연령	(857)	(575)	31.3	4.2	1.3	6.4	4.8	.9	8.2	4.0	11.6	3.9	4.4	4.5	14.4	100.0

리얼미터 정례 정치조사: CATI

안녕하십니까? 여론조사 전문기관 리얼미터입니다. 저희는 정치사회 분야와 관련해 여론조사를 실시하고 있습니다. 바쁘시더라도 잠시만 시간을 내어 응답해 주시면 감사하겠습니다.

◆ 기초문항 ◆


지역. 선생님께서는 현재 거주하고 계시는 지역은 어디이십니까?

- | | | |
|-----------|--------------|--------------|
| 1번. 서울 | 2번. 경기/인천 | 3번. 대전/충청/세종 |
| 4번. 강원 | 5번. 부산/울산/경남 | 6번. 대구/경북 |
| 7번. 전남/광주 | 8번. 전북 | 9번. 제주 |

연령. 현재, 선생님의 연령은 만으로 어떻게 되십니까?

- | | | |
|---------------------|---------------------|------------|
| 1번. 만 18세 이하 (조사중단) | 2번. 만 19세 이상 29세 이하 | 3번. 30대 |
| 4번. 40대 | 5번. 50대 | 6번. 60세 이상 |

성. [목소리로 판단] 1. 남성 2. 여성



◆ 정당지지도 ◆

문1) 선생님께서는 올해 4월 13일에 치러질 국회의원 총선거가 다음의 정당구도로 치러진다면, 어느 정당 후보를 지지하시겠습니까? 정당의석 순입니다.

- | | |
|-------------|---------------------|
| 1번. 새누리당 | 2번. 더불어민주당 |
| 3번. 가칭 국민의당 | 4번. 정의당 |
| 5번. 기타 정당 | 6번. 지지정당 없거나 잘 모르겠다 |

◆ 대통령 국정수행 지지도 ◆

문2) 선생님께서는 박근혜 대통령이 대통령으로서의 국정 운영을 얼마나 잘 수행해 오고 있다고 생각하십니까?


- | | |
|---------------|-----------------|
| 1번. 잘하는 편이다. | 2번. 매우 잘하고 있다. |
| 3번. 잘못하는 편이다. | 4번. 매우 잘못하고 있다. |
| 5번. 잘모르겠다. | |

◆ 여야 차기 대선후보 지지도 ◆

문3) 다음은 여야 상위권 주자 12명인데요 이들 중에서 가장 지지하는 정치인 한 사람만 선택해 주십시오.

(무작위 호명)

- | | | |
|--------------------|----------|----------|
| 1번. 김무성 | 2번. 김문수 | 3번. 남경필 |
| 4번. 문재인 | 5번. 박원순 | 6번. 심상정 |
| 7번. 안철수 | 8번. 안희정 | 9번. 오세훈 |
| 10번. 유승민 | 11번. 정몽준 | 12번. 홍준표 |
| 13번. 기타 또는 잘 모르겠다. | | |



◆ 기초문항 ◆


※ 이제 끝으로 통계처리를 위해 몇 가지 여쭙겠습니다 ※

직업) 선생님의 직업은 무엇입니까?

- | | | |
|---------|---------|-----------|
| 1번. 사무직 | 2번. 노동직 | 3번. 가정주부 |
| 4번. 자영업 | 5번. 학생 | 6번. 농업/어업 |
| 7번. 무직 | 8번. 기타 | |

이념성향) 선생님께서는 스스로 생각하실 때 어떤 이념적 성향을 가졌다고 생각하십니까?

- | | |
|--------|-------------|
| 1번. 보수 | 2번. 중도 |
| 3번. 진보 | 4번. 잘 모르겠다. |



조사에 참여해 주셔서 진심으로 감사 드립니다.

지금까지 서울 영등포구 여의도동 13-6번지에 소재한 여론조사 전문기관 리얼미터 조사면접원 000였습니다.


리얼미터 정례 정치조사: ARS

안녕하십니까? 여론조사 전문기관 리얼미터입니다. 저희는 정치사회 분야와 관련해 여론조사를 실시하고 있습니다. 질문을 잘 들으시고 전화기의 해당 번호를 눌러 주십시오.

◆ 기초문항 ◆

연령) 선생님의 연령이 올해 만으로 18세이하이면 1번(☎️ 멧음말), 19세~29세면 2번, 30대면 3번, 40대면 4번, 50대면 5번, 60대 이상은 6번을 눌러주십시오.

성별) 선생님이 남성이면 1번, 여성이면 2번을 눌러 주십시오.



◆ 정당지지도 ◆

문1) 선생님께서는 올해 4월 13일에 치러질 국회의원 총선거가 다음의 정당구도로 치러진다면, 어느 정당 후보를 지지하시겠습니까? 정당의식 순입니다.

- | | |
|-------------|---------------------|
| 1번. 새누리당 | 2번. 더불어민주당 |
| 3번. 가칭 국민의당 | 4번. 정의당 |
| 5번. 기타 정당 | 6번. 지지정당 없거나 잘 모르겠다 |

◆ 대통령 국정수행 지지도 ◆

문2) 선생님께서는 박근혜 대통령이 대통령으로서의 국정 운영을 얼마나 잘 수행해 오고 있다고 생각하십니까?

- | | |
|--------------|----------------|
| 1번 잘하는 편이다. | 2번 매우 잘하고 있다. |
| 3번 잘못하는 편이다. | 4번 매우 잘못하고 있다. |
| 5번 잘모르겠다. | |

◆ 여야 차기 대선후보 지지도 ◆

문3A) 다음은 여야 차기 대선후보 12 명입니다. 이들 중에서 가장 지지하는 정치인 한 사람만 선택해 주십시오. 성명 가나다순입니다.

- | | | |
|----------|----------|----------|
| 1번. 김무성 | 2번. 김문수 | 3번. 남경필 |
| 4번. 문재인 | 5번. 박원순 | 6번. 심상정 |
| 7번. 안철수 | 8번. 안희정 | 9번. 오세훈 |
| 10번. 유승민 | 11번. 정몽준 | 12번. 홍준표 |
- 기타 또는 없으면 13번을 눌러주십시오.

문3B) 다음은 여야 차기 대선후보 12 명입니다. 이들 중에서 가장 지지하는 정치인 한 사람만 선택해 주십시오.

성명 가나다순 역순입니다.

- | | | |
|----------|----------|----------|
| 1번. 홍준표 | 2번. 정몽준 | 3번. 유승민 |
| 4번. 오세훈 | 5번. 안희정 | 6번. 안철수 |
| 7번. 심상정 | 8번. 박원순 | 9번. 문재인 |
| 10번. 남경필 | 11번. 김문수 | 12번. 김무성 |
- 기타 또는 없으면 13번을 눌러주십시오.



◆ 기초문항 ◆

※ 이제 끝으로 통계처리를 위해 몇 가지 여쭙겠습니다 ※

지역) 선생님께서 현재 거주하고 계시는 지역은 어디입니까?

- | | | |
|-----------|--------------|-----------|
| 1번. 서울 | 2번. 경기/인천 | 3번. 대전/충청 |
| 4번. 강원 | 5번. 부산/울산/경남 | 6번. 대구/경북 |
| 7번. 전남/광주 | 8번. 전북 | 9번. 제주 |

직업) 선생님의 직업은 무엇입니까?

- | | | |
|---------|---------|-------------------|
| 1번. 사무직 | 2번. 노동직 | 3번. 가정주부 |
| 4번. 자영업 | 5번. 학생 | 6번. 농업/축산업/임업/수산업 |
| 7번. 무직 | 8번. 기타 | |

이념성향) 선생님께서는 스스로 생각하실 때 어떤 이념적 성향을 가졌다고 생각하십니까?

- | | |
|--------|-------------|
| 1번. 보수 | 2번. 중도 |
| 3번. 진보 | 4번. 잘 모르겠다. |

맺음말) 죄송합니다. 선생님께서는 조사대상자가 아닙니다. 감사합니다.

Ending) 오랜 시간동안 끝까지 응답해 주셔서 대단히 감사합니다. 지금까지 저희는 여론조사 전문기관 리얼미터였으며, 전화번호는 02-786-1993입니다. 안녕히 계십시오.