

**리얼미터**  
**정례 정치조사 주간 통계표**  
**- 16년 2월 2주차 -**

2016. 2. 15

**REALMETER**

## 조사 개요

|      |  |
|------|--|
| 조사대상 | 전국 만 19세 이상 남녀   |
| 조사기간 | 2016년 2월 10일 ~ 2월 12일 (13:00~19:00)                      |
| 표본수  | 최종 응답 1,515명   |
| 응답률  | 6.3 % ( 자동응답 : 5.0 % / 전화면접 : 16.9 % )                   |
| 표본오차 | 95%신뢰수준 ± 2.52 %p  |
| 표집방법 | 유선 RDD · 무선 DB무작위추출                                      |
| 통계보정 | 2015년 12월 행정자치부 국가인구통계에 따른 성, 연령, 권역별 사후가중               |
| 조사방법 | 구조화된 설문지를 이용한 유·무선 전화면접(CATI, 30%) 및 유·무선 자동응답(ARS, 70%) |
| 실사기관 | (주)리얼미터  |

## 응답자 특성

| 구 분     |             | 조사완료   |       | 목표할당   |       | 가중값<br>배율 |
|---------|-------------|--------|-------|--------|-------|-----------|
|         |             | 사례수(명) | 비율(%) | 사례수(명) | 비율(%) |           |
| ◆ 전 체 ◆ |             | 1,515  | 100.0 | 1,500  | 100.0 | 0.99      |
| ■ 지역 ■  | 서 울         | 320    | 21.1  | 300    | 20.0  | 0.94      |
|         | 경 기 · 인 천   | 344    | 22.7  | 438    | 29.2  | 1.27      |
|         | 대전·충청·세종    | 151    | 10.0  | 156    | 10.4  | 1.03      |
|         | 강 원         | 63     | 4.2   | 45     | 3.0   | 0.71      |
|         | 부산·경남·울산    | 258    | 17.0  | 237    | 15.8  | 0.92      |
|         | 대 구 · 경 북   | 214    | 14.1  | 153    | 10.2  | 0.71      |
|         | 광 주 · 전 라   | 139    | 9.2   | 153    | 10.2  | 1.10      |
|         | 제 주         | 26     | 1.7   | 18     | 1.2   | 0.69      |
| ■ 성 ■   | 남 성         | 1,073  | 70.8  | 744    | 49.6  | 0.69      |
|         | 여 성         | 442    | 29.2  | 756    | 50.4  | 1.71      |
| ■ 연령 ■  | 1 9 ~ 2 9 세 | 113    | 7.5   | 261    | 17.4  | 2.31      |
|         | 3 0 대       | 163    | 10.8  | 276    | 18.4  | 1.69      |
|         | 4 0 대       | 268    | 17.7  | 318    | 21.2  | 1.19      |
|         | 5 0 대       | 429    | 28.3  | 300    | 20.0  | 0.70      |
|         | 6 0 대 이 상   | 542    | 35.8  | 345    | 23.0  | 0.64      |

# 정당 지지도

다음 불러드리는 것과 같이 정당구도가 바뀐다면, 선생님께서는 올해 4월 국회의원 총선거에서 어느 정당 후보를 지지하시겠습니까? 정당의식 순입니다.

|                   | 사례수    |        | 새누리당 | 더불어민주당 | 국민의당 | 정의당  | 기타 정당 | 지정당 없음/ 모름 | 계     |
|-------------------|--------|--------|------|--------|------|------|-------|------------|-------|
|                   | 조사완료   | 목표할당   | %    | %      | %    | %    | %     | %          |       |
| ■ 전 체 ■           | (1515) | (1500) | 39.7 | 25.9   | 12.9 | 5.7  | 3.4   | 12.4       | 100.0 |
| ■ 지역1 ■           | (320)  | (300)  | 38.5 | 23.8   | 10.7 | 11.4 | 4.0   | 11.6       | 100.0 |
| 지/경/대/부산/대구/광주/제주 | (344)  | (438)  | 37.2 | 25.8   | 13.3 | 7.2  | 4.4   | 12.2       | 100.0 |
| 기/충청/전남/경남/울산/제주  | (151)  | (156)  | 49.2 | 23.5   | 8.0  | 1.3  | .3    | 17.6       | 100.0 |
| 인/세/충청/경남/울산/제주   | (63)   | (45)   | 40.9 | 35.6   | 14.9 | 4.3  | .0    | 4.3        | 100.0 |
| 남/경남/울산/제주        | (258)  | (237)  | 40.1 | 30.1   | 9.6  | 3.0  | 3.1   | 14.0       | 100.0 |
| 남/경남/울산/제주        | (214)  | (153)  | 58.8 | 19.7   | 6.6  | 1.2  | 2.8   | 11.0       | 100.0 |
| 남/경남/울산/제주        | (139)  | (153)  | 17.1 | 29.6   | 33.0 | 3.8  | 5.3   | 11.1       | 100.0 |
| 남/경남/울산/제주        | (26)   | (18)   | 58.5 | 30.9   | 2.0  | .0   | .0    | 8.5        | 100.0 |
| ■ 지역2 ■           | (664)  | (738)  | 37.7 | 24.9   | 12.2 | 8.9  | 4.2   | 11.9       | 100.0 |
| ■ 심층면접 ■          | (1073) | (744)  | 39.9 | 23.6   | 18.1 | 2.9  | 2.6   | 12.9       | 100.0 |
| 심층면접              | (442)  | (756)  | 39.5 | 28.3   | 7.7  | 8.3  | 4.2   | 11.9       | 100.0 |
| ■ 연령 ■            | (113)  | (261)  | 26.3 | 37.6   | 6.7  | 4.3  | 5.5   | 19.7       | 100.0 |
| 19세 이하            | (163)  | (276)  | 23.0 | 34.4   | 16.5 | 13.0 | 1.8   | 11.3       | 100.0 |
| 20~29세            | (268)  | (318)  | 30.8 | 35.6   | 9.0  | 9.5  | 3.9   | 11.2       | 100.0 |
| 30~39세            | (429)  | (300)  | 51.4 | 17.2   | 14.4 | 2.0  | 3.8   | 11.2       | 100.0 |
| 40~49세            | (542)  | (345)  | 61.3 | 9.1    | 16.8 | .4   | 2.4   | 10.0       | 100.0 |

# 대통령 국정수행 지지도

선생님께서 박근혜 대통령이 대통령으로서 국정운영을 얼마나 잘 수행하고 있다고 생각하십니까?

|   | 사례수    |        | ① 잘하는 편 | ② 매우 잘함 | ③ 잘못 하든 편 | ④ 매우 잘못 | ● 국정수행 잘함<br>(①+②) | ● 국정수행 잘못<br>(③+④) | 모름/답 | 계     |
|---|--------|--------|---------|---------|-----------|---------|--------------------|--------------------|------|-------|
|   | 조사완료   | 목표할당   | %       | %       | %         | %       | %                  | %                  | %    | %     |
| ■ 전 체 ■   | (1515) | (1500) | 28.2    | 14.0    | 17.8      | 33.2    | 42.2               | 51.0               | 6.8  | 100.0 |
| ■ 지역별 ■   |        |        |         |         |           |         |                    |                    |      |       |
| ■ 서울/경기/인천/충청/전남/전북/경남/경북/울산/대구/부산/제주/대전/충청/전남/전북/경남/경북/울산/대구/부산/제주 | (320)  | (300)  | 28.3    | 9.1     | 14.7      | 34.5    | 37.4               | 49.2               | 13.5 | 100.0 |
| ■ 서울/경기/인천/충청/전남/전북/경남/경북/울산/대구/부산/제주                               | (344)  | (438)  | 21.6    | 14.6    | 23.6      | 36.9    | 36.2               | 60.5               | 3.3  | 100.0 |
| ■ 서울/경기/인천/충청/전남/전북/경남/경북/울산/대구/부산/제주                               | (151)  | (156)  | 33.5    | 21.9    | 11.6      | 26.0    | 55.5               | 37.6               | 7.0  | 100.0 |
| ■ 서울/경기/인천/충청/전남/전북/경남/경북/울산/대구/부산/제주                               | (63)   | (45)   | 27.5    | 22.8    | 26.5      | 21.3    | 50.4               | 47.8               | 1.8  | 100.0 |
| ■ 서울/경기/인천/충청/전남/전북/경남/경북/울산/대구/부산/제주                               | (258)  | (237)  | 33.9    | 12.1    | 14.0      | 33.9    | 45.9               | 47.9               | 6.2  | 100.0 |
| ■ 서울/경기/인천/충청/전남/전북/경남/경북/울산/대구/부산/제주                               | (214)  | (153)  | 39.3    | 20.6    | 13.9      | 22.0    | 59.9               | 35.9               | 4.3  | 100.0 |
| ■ 서울/경기/인천/충청/전남/전북/경남/경북/울산/대구/부산/제주                               | (139)  | (153)  | 19.1    | 8.3     | 22.7      | 41.1    | 27.4               | 63.9               | 8.7  | 100.0 |
| ■ 서울/경기/인천/충청/전남/전북/경남/경북/울산/대구/부산/제주                               | (26)   | (18)   | 49.6    | 11.8    | 2.0       | 29.1    | 61.4               | 31.2               | 7.4  | 100.0 |
| ■ 지 수 도 ■   | (664)  | (738)  | 24.3    | 12.4    | 20.0      | 35.9    | 36.7               | 55.9               | 7.4  | 100.0 |
| ■ 성 별 ■   |        |        |         |         |           |         |                    |                    |      |       |
| ■ 남 성   | (1073) | (744)  | 27.6    | 15.6    | 17.0      | 35.0    | 43.2               | 51.9               | 4.8  | 100.0 |
| ■ 여 성   | (442)  | (756)  | 28.7    | 12.5    | 18.6      | 31.4    | 41.2               | 50.0               | 8.8  | 100.0 |
| ■ 연 령 ■   |        |        |         |         |           |         |                    |                    |      |       |
| ■ 19세 이하  | (113)  | (261)  | 14.6    | 6.2     | 25.1      | 48.7    | 20.9               | 73.8               | 5.3  | 100.0 |
| ■ 20-29세  | (163)  | (276)  | 13.6    | 11.0    | 20.6      | 43.4    | 24.6               | 64.0               | 11.4 | 100.0 |
| ■ 30-39세  | (268)  | (318)  | 21.6    | 11.0    | 15.5      | 46.6    | 32.6               | 62.2               | 5.2  | 100.0 |
| ■ 40-49세  | (429)  | (300)  | 34.8    | 20.0    | 16.4      | 22.6    | 54.8               | 39.1               | 6.2  | 100.0 |
| ■ 50-59세  | (542)  | (345)  | 50.4    | 19.9    | 13.3      | 10.0    | 70.3               | 23.3               | 6.4  | 100.0 |

# 여야 차기 대선주자 지지도

다음은 여야 차기 대선 후보군입니다. 이들 중 가장 지지하는 정치인 한 사람만 선택해 주십시오.  
(무작위 호명)

|                    | 사례수      |          | 김무성  | 김문수 | 남경필 | 문재인  | 박원순  | 심상정 | 안철수  | 안희정 | 오세훈  | 유승민 | 정몽준  | 홍준표 | 없음/<br>설문 | 계     |
|--------------------|----------|----------|------|-----|-----|------|------|-----|------|-----|------|-----|------|-----|-----------|-------|
|                    | 조사원<br>문 | 목표할<br>문 | %    | %   | %   | %    | %    | %   | %    | %   | %    | %   | %    | %   | %         | %     |
| ■ 전 체 ■            | (1515)   | (1500)   | 16.4 | 4.2 | 1.4 | 20.3 | 10.3 | 2.3 | 11.7 | 3.0 | 8.6  | 3.5 | 4.3  | 3.9 | 10.2      | 100.0 |
| ■ 지지 대안/중심/산/추/관/체 | (320)    | (300)    | 13.4 | 9.5 | .8  | 18.7 | 10.3 | 2.1 | 10.7 | 1.8 | 7.8  | 2.3 | 7.1  | 3.9 | 11.4      | 100.0 |
| ■ 지역/전/산/추/관/체     | (344)    | (438)    | 12.4 | 2.8 | 2.0 | 23.8 | 8.6  | 2.6 | 15.7 | 2.2 | 10.6 | 2.6 | 3.2  | 4.1 | 9.3       | 100.0 |
| ■ 지역/전/산/추/관/체     | (151)    | (156)    | 20.0 | 1.6 | 1.0 | 19.3 | 6.4  | 3.3 | 5.9  | 9.3 | 12.4 | .9  | 3.0  | 3.0 | 13.8      | 100.0 |
| ■ 지역/전/산/추/관/체     | (63)     | (45)     | 23.5 | .5  | .9  | 8.1  | 10.1 | 3.1 | 5.3  | 7.7 | 8.2  | 2.2 | 20.5 | 9.1 | 7.9       | 100.0 |
| ■ 지역/전/산/추/관/체     | (258)    | (237)    | 23.3 | 3.8 | 2.1 | 22.6 | 8.7  | 2.7 | 7.7  | 2.9 | 5.0  | 5.6 | 2.8  | 4.1 | 8.9       | 100.0 |
| ■ 지역/전/산/추/관/체     | (214)    | (153)    | 24.2 | 4.7 | 1.6 | 10.0 | 8.0  | .4  | 8.8  | 1.1 | 11.1 | 8.5 | 2.1  | 4.7 | 14.7      | 100.0 |
| ■ 지역/전/산/추/관/체     | (139)    | (153)    | 9.6  | 2.4 | .0  | 24.2 | 23.2 | 1.5 | 20.4 | 3.7 | 3.2  | 3.1 | 1.8  | 1.6 | 5.4       | 100.0 |
| ■ 지역/전/산/추/관/체     | (26)     | (18)     | 12.8 | .0  | .0  | 21.5 | 19.2 | 8.1 | .0   | 2.0 | 12.7 | 2.0 | 11.5 | .0  | 10.2      | 100.0 |
| ■ 지 수 도            | (664)    | (738)    | 12.8 | 5.5 | 1.5 | 21.7 | 9.3  | 2.4 | 13.7 | 2.1 | 9.5  | 2.5 | 4.8  | 4.1 | 10.2      | 100.0 |
| ■ 심 담 여            | (1073)   | (744)    | 16.6 | 2.5 | 1.2 | 20.2 | 9.9  | 2.5 | 13.6 | 3.6 | 9.5  | 4.2 | 2.1  | 3.4 | 10.7      | 100.0 |
| ■ 심 담 여            | (442)    | (756)    | 16.1 | 6.0 | 1.5 | 20.4 | 10.7 | 2.2 | 9.9  | 2.4 | 7.7  | 2.7 | 6.4  | 4.3 | 9.8       | 100.0 |
| ■ 연 령              | (113)    | (261)    | 2.1  | 1.2 | 2.7 | 31.9 | 13.3 | 3.4 | 16.6 | .9  | 10.5 | 1.2 | 3.6  | 2.0 | 10.6      | 100.0 |
| ■ 연 령              | (163)    | (276)    | 12.4 | 8.1 | .0  | 25.7 | 12.4 | 2.0 | 13.1 | 2.6 | 4.1  | 4.0 | 6.6  | 1.8 | 7.2       | 100.0 |
| ■ 연 령              | (268)    | (318)    | 13.2 | 2.8 | 2.1 | 26.7 | 13.6 | 3.3 | 9.4  | 5.3 | 5.3  | 1.6 | .5   | 3.9 | 12.2      | 100.0 |
| ■ 연 령              | (429)    | (300)    | 22.6 | 6.3 | 1.5 | 12.7 | 8.0  | 2.7 | 9.8  | 2.7 | 9.7  | 4.5 | 5.6  | 4.3 | 9.5       | 100.0 |
| ■ 연 령              | (542)    | (345)    | 27.8 | 2.9 | .7  | 7.8  | 5.3  | .6  | 10.8 | 2.9 | 12.8 | 5.5 | 5.2  | 6.5 | 11.2      | 100.0 |

## 리얼미터 정례 정치조사: CATI

안녕하십니까? 여론조사 전문기관 리얼미터입니다. 저희는 정치사회 분야와 관련해 여론조사를 실시하고 있습니다. 바쁘시더라도 잠시만 시간을 내어 응답해 주시면 감사하겠습니다.

### ◆ 기초문항 ◆

지역. 선생님께서는 현재 거주하고 계시는 지역은 어디이십니까?

- |           |              |              |
|-----------|--------------|--------------|
| 1번. 서울    | 2번. 경기/인천    | 3번. 대전/충청/세종 |
| 4번. 강원    | 5번. 부산/울산/경남 | 6번. 대구/경북    |
| 7번. 전남/광주 | 8번. 전북       | 9번. 제주       |

연령. 현재, 선생님의 연령은 만으로 어떻게 되십니까?

- |                     |                     |            |
|---------------------|---------------------|------------|
| 1번. 만 18세 이하 (조사중단) | 2번. 만 19세 이상 29세 이하 | 3번. 30대    |
| 4번. 40대             | 5번. 50대             | 6번. 60세 이상 |

성. [목소리로 판단] 1. 남성 2. 여성



### ◆ 정당지지도 ◆

문1) 선생님께서는 올해 4월 13일에 치러질 국회의원 총선거가 다음의 정당구도로 치러진다면, 어느 정당 후보를 지지하시겠습니까? 정당의석 순입니다.

- |             |                     |
|-------------|---------------------|
| 1번. 새누리당    | 2번. 더불어민주당          |
| 3번. 가칭 국민의당 | 4번. 정의당             |
| 5번. 기타 정당   | 6번. 지지정당 없거나 잘 모르겠다 |

### ◆ 대통령 국정수행 지지도 ◆

문2) 선생님께서는 박근혜 대통령이 대통령으로서의 국정 운영을 얼마나 잘 수행해 오고 있다고 생각하십니까?


- |               |                 |
|---------------|-----------------|
| 1번. 잘하는 편이다.  | 2번. 매우 잘하고 있다.  |
| 3번. 잘못하는 편이다. | 4번. 매우 잘못하고 있다. |
| 5번. 잘모르겠다.    |                 |

### ◆ 여야 차기 대선후보 지지도 ◆

문3) 다음은 여야 상위권 주자 12명인데요 이들 중에서 가장 지지하는 정치인 한 사람만 선택해 주십시오.

(무작위 호명)

- |                    |          |          |
|--------------------|----------|----------|
| 1번. 김무성            | 2번. 김문수  | 3번. 남경필  |
| 4번. 문재인            | 5번. 박원순  | 6번. 심상정  |
| 7번. 안철수            | 8번. 안희정  | 9번. 오세훈  |
| 10번. 유승민           | 11번. 정몽준 | 12번. 홍준표 |
| 13번. 기타 또는 잘 모르겠다. |          |          |



◆ 기초문항 ◆

※ 이제 끝으로 통계처리를 위해 몇 가지 여쭙겠습니다 ※

직업) 선생님의 직업은 무엇입니까?

- 1번. 사무직
- 4번. 자영업
- 7번. 무직


- 2번. 노동직
- 5번. 학생
- 8번. 기타

- 3번. 가정주부
- 6번. 농업/어업

이념성향) 선생님께서는 스스로 생각하실 때 어떤 이념적 성향을 가졌다고 생각하십니까?

- 1번. 보수
- 3번. 진보

- 2번. 중도
- 4번. 잘 모르겠다.



조사에 참여해 주셔서 진심으로 감사 드립니다.

지금까지 서울 영등포구 여의도동 13-6번지에 소재한 여론조사 전문기관 리얼미터 조사면접원 000였습니다.




## 리얼미터 정례 정치조사: ARS

안녕하십니까? 여론조사 전문기관 리얼미터입니다. 저희는 정치사회 분야와 관련해 여론조사를 실시하고 있습니다. 질문을 잘 들으시고 전화기의 해당 번호를 눌러 주십시오.

### ◆ 기초문항 ◆

연령) 선생님의 연령이 올해 만으로 18세이하이면 1번(☎️ 멧음말), 19세~29세면 2번, 30대면 3번, 40대면 4번, 50대면 5번, 60대 이상은 6번을 눌러주십시오.

성별) 선생님이 남성이면 1번, 여성이면 2번을 눌러 주십시오.



### ◆ 정당지지도 ◆

문1) 선생님께서는 올해 4월 13일에 치러질 국회의원 총선거가 다음의 정당구도로 치러진다면, 어느 정당 후보를 지지하시겠습니까? 정당의식 순입니다.

- |             |                     |
|-------------|---------------------|
| 1번. 새누리당    | 2번. 더불어민주당          |
| 3번. 가칭 국민의당 | 4번. 정의당             |
| 5번. 기타 정당   | 6번. 지지정당 없거나 잘 모르겠다 |

### ◆ 대통령 국정수행 지지도 ◆

문2) 선생님께서는 박근혜 대통령이 대통령으로서의 국정 운영을 얼마나 잘 수행해 오고 있다고 생각하십니까?

- |              |                |
|--------------|----------------|
| 1번 잘하는 편이다.  | 2번 매우 잘하고 있다.  |
| 3번 잘못하는 편이다. | 4번 매우 잘못하고 있다. |
| 5번 잘모르겠다.    |                |

### ◆ 여야 차기 대선후보 지지도 ◆

문3A) 다음은 여야 차기 대선주자 12 명입니다. 이들 중에서 가장 지지하는 정치인 한 사람만 선택해 주십시오. 성명 가나다순입니다.

- |          |          |          |
|----------|----------|----------|
| 1번. 김무성  | 2번. 김문수  | 3번. 남경필  |
| 4번. 문재인  | 5번. 박원순  | 6번. 심상정  |
| 7번. 안철수  | 8번. 안희정  | 9번. 오세훈  |
| 10번. 유승민 | 11번. 정몽준 | 12번. 홍준표 |
- 기타 또는 없으면 13번을 눌러주십시오.

문3B) 다음은 여야 차기 대선주자 12 명입니다. 이들 중에서 가장 지지하는 정치인 한 사람만 선택해 주십시오. 성명 가나다순 역순입니다.

- |          |          |          |
|----------|----------|----------|
| 1번. 홍준표  | 2번. 정몽준  | 3번. 유승민  |
| 4번. 오세훈  | 5번. 안희정  | 6번. 안철수  |
| 7번. 심상정  | 8번. 박원순  | 9번. 문재인  |
| 10번. 남경필 | 11번. 김문수 | 12번. 김무성 |
- 기타 또는 없으면 13번을 눌러주십시오.



◆ 기초문항 ◆

※ 이제 끝으로 통계처리를 위해 몇 가지 여쭙겠습니다 ※

지역) 선생님께서 현재 거주하고 계시는 지역은 어디입니까?

- |           |              |           |
|-----------|--------------|-----------|
| 1번. 서울    | 2번. 경기/인천    | 3번. 대전/충청 |
| 4번. 강원    | 5번. 부산/울산/경남 | 6번. 대구/경북 |
| 7번. 전남/광주 | 8번. 전북       | 9번. 제주    |

직업) 선생님의 직업은 무엇입니까?

- |         |         |                   |
|---------|---------|-------------------|
| 1번. 사무직 | 2번. 노동직 | 3번. 가정주부          |
| 4번. 자영업 | 5번. 학생  | 6번. 농업/축산업/임업/수산업 |
| 7번. 무직  | 8번. 기타  |                   |

이념성향) 선생님께서는 스스로 생각하실 때 어떤 이념적 성향을 가졌다고 생각하십니까?

- |        |             |
|--------|-------------|
| 1번. 보수 | 2번. 중도      |
| 3번. 진보 | 4번. 잘 모르겠다. |

**맺음말)** 죄송합니다. 선생님께서는 조사대상자가 아닙니다. 감사합니다.

**Ending)** 오랜 시간동안 끝까지 응답해 주셔서 대단히 감사합니다. 지금까지 저희는 여론조사 전문기관 리얼미터였으며, 전화번호는 02-786-1993입니다. 안녕히 계십시오.