

**리얼미터**  
**정례 정치조사 주간 통계표**  
**- 16년 2월 1주차 -**

2016. 2. 7

**REALMETER**

## 조사 개요

조사대상	전국 만 19세 이상 남녀
조사기간	2016년 2월 1일 ~ 2월 5일 (13:00~19:00)
표본수	최종 응답 2,527명
응답률	5.4 % ( 자동응답 : 4.5 % / 전화면접 : 10.0 % )
표본오차	95%신뢰수준 ± 1.95 %p
표집방법	유선 RDD · 무선 DB무작위추출
통계보정	2015년 6월 행정자치부 국가인구통계에 따른 성, 연령, 권역별 사후 가중
조사방법	구조화된 설문지를 이용한 유·무선 전화면접(CATI, 30%) 및 유·무선 자동응답(ARS, 70%)
실사기관	(주)리얼미터

## 응답자 특성

구 분		조사완료		목표할당		가중값 배율
		사례수(명)	비율(%)	사례수(명)	비율(%)	
◆ 전 체 ◆		2,527	100.0	2,500	100.0	0.99
■ 지역 ■	서 울	480	19.0	500	20.0	1.04
	경 기 · 인 천	553	21.9	730	29.2	1.32
	대전·충청·세종	235	9.3	260	10.4	1.11
	강 원	122	4.8	75	3.0	0.61
	부산·경남·울산	440	17.4	395	15.8	0.90
	대 구 · 경 북	377	14.9	255	10.2	0.68
	광 주 · 전 라	280	11.1	255	10.2	0.91
	제 주	40	1.6	30	1.2	0.75
■ 성 ■	남 성	1,759	69.6	1,240	49.6	0.70
	여 성	768	30.4	1,260	50.4	1.64
■ 연령 ■	1 9 ~ 2 9 세	195	7.7	435	17.4	2.23
	3 0 대	285	11.3	460	18.4	1.61
	4 0 대	443	17.5	530	21.2	1.20
	5 0 대	684	27.1	500	20.0	0.73
	6 0 대 이 상	920	36.4	575	23.0	0.63

# 정당 지지도

다음 불러드리는 것과 같이 정당구도가 바뀐다면, 선생님께서는 올해 4월 국회의원 총선거에서 어느 정당 후보를 지지하시겠습니까? 정당의석 순입니다.

	사례수		새누리당	더불어민주당	국민의당	정의당	기타 정당	지지도 없음/ 모름	계
	조사완료	목표할당	%	%	%	%	%		
■ 전 체 ■	(2527)	(2500)	40.2	27.0	15.0	4.4	3.5	9.9	100.0
■ 지역1 ■									
지서경대/기/인/전/충청/세/울/경남/울/관/주/전/체	(480)	(500)	36.6	27.1	15.2	8.5	2.1	10.6	100.0
대/전/충청/세/울/경남/울/관/주/전/체	(553)	(730)	36.5	32.0	15.6	3.6	2.7	9.6	100.0
대/전/충청/세/울/경남/울/관/주/전/체	(235)	(260)	34.8	32.5	14.4	4.4	7.0	6.9	100.0
대/전/충청/세/울/경남/울/관/주/전/체	(122)	(75)	48.3	24.6	7.0	4.1	4.4	11.6	100.0
대/전/충청/세/울/경남/울/관/주/전/체	(440)	(395)	53.4	22.3	10.1	3.2	3.2	7.7	100.0
대/전/충청/세/울/경남/울/관/주/전/체	(377)	(255)	62.7	14.9	4.7	1.9	3.4	12.3	100.0
대/전/충청/세/울/경남/울/관/주/전/체	(280)	(255)	17.9	27.1	33.8	2.8	4.1	14.3	100.0
대/전/충청/세/울/경남/울/관/주/전/체	(40)	(30)	42.7	21.5	15.2	2.7	10.8	7.0	100.0
■ 지역2 ■									
지수도	(1033)	(1230)	36.6	30.0	15.4	5.6	2.5	10.0	100.0
■ 심층면역 ■									
심층면역	(1759)	(1240)	41.6	25.4	16.5	4.2	3.6	8.7	100.0
심층면역	(768)	(1260)	38.9	28.5	13.5	4.5	3.3	11.3	100.0
■ 연령 ■									
19세 이하	(195)	(435)	25.1	39.0	13.3	4.2	6.5	12.0	100.0
20-29세	(285)	(460)	25.1	39.0	12.6	10.8	3.1	9.4	100.0
30-39세	(443)	(530)	33.3	35.1	14.2	4.5	2.8	10.2	100.0
40-49세	(684)	(500)	47.7	15.3	21.0	2.6	3.3	10.2	100.0
50-59세	(920)	(575)	63.6	10.9	13.7	.8	2.3	8.7	100.0

# 대통령 국정수행 지지도

선생님께서 박근혜 대통령이 대통령으로서 국정운영을 얼마나 잘 수행하고 있다고 생각하십니까?

	사례수		① 잘하는 편	② 매우 잘함	③ 잘못 하든 편	④ 매우 잘못	● 국정수행 잘함 (①+②)	● 국정수행 잘못 (③+④)	모름/답	계
	조사완료	목표할당	%	%	%	%	%	%	%	%
■ 전 체 ■	(2527)	(2500)	28.4	14.5	16.1	34.4	42.9	50.5	6.6	100.0
■ 지식경제/인기/인사/대선/총선/중앙선거관리위원회/산/경남/울산/대구/관세/고추/전주/전남/전북/제주	(480)	(500)	28.5	11.2	16.1	36.5	39.7	52.6	7.7	100.0
	(553)	(730)	26.2	14.5	15.3	38.2	40.7	53.5	5.8	100.0
	(235)	(260)	25.3	11.9	17.5	38.7	37.2	56.2	6.6	100.0
	(122)	(75)	31.2	23.6	14.0	26.4	54.8	40.4	4.8	100.0
	(440)	(395)	33.7	15.5	16.1	28.2	49.2	44.3	6.4	100.0
	(377)	(255)	37.6	23.6	12.1	19.9	61.1	31.9	7.0	100.0
	(280)	(255)	18.2	10.7	21.3	42.3	28.8	63.5	7.6	100.0
	(40)	(30)	39.2	10.0	14.6	28.4	49.2	43.0	7.8	100.0
■ 지수 도 역2 권 ■	(1033)	(1230)	27.1	13.2	15.7	37.5	40.3	53.1	6.6	100.0
■ 삼삼삼 여 ■	(1759)	(1240)	28.0	16.2	16.1	35.3	44.2	51.4	4.4	100.0
	(768)	(1260)	28.8	12.8	16.0	33.5	41.6	49.5	8.9	100.0
■ 연 1 9 - 29 세 대 다 상 ■	(195)	(435)	12.4	11.0	17.0	52.6	23.5	69.6	6.9	100.0
	(285)	(460)	17.8	9.1	11.8	50.9	26.9	62.7	10.4	100.0
	(443)	(530)	25.7	10.8	18.5	41.7	36.5	60.2	3.2	100.0
	(684)	(500)	34.5	16.8	17.5	23.5	51.3	41.0	7.7	100.0
	(920)	(575)	46.2	22.8	15.3	10.1	69.0	25.3	5.7	100.0

# 여야 차기 대선주자 지지도

다음은 여야 차기 대선 후보군입니다. 이들 중 가장 지지하는 정치인 한 사람만 선택해 주십시오.  
(무작위 호명)

	사례수		김무성	김문수	남경필	문재인	박원순	심상정	안철수	안희정	오세훈	유승민	정몽준	홍준표	없음/ 설문	계
	조사인 원	목표할 인원	%	%	%	%	%	%	%	%	%	%	%	%	%	%
■ 전 체 ■	(2527)	(2500)	17.6	3.8	2.6	20.5	8.2	1.7	13.6	2.4	7.2	4.1	3.3	4.1	10.9	100.0
■ 지지 대안/경선/추천/관체	(480)	(500)	17.0	6.9	1.8	21.0	6.1	2.4	15.1	2.8	8.1	4.2	4.3	1.9	8.3	100.0
■ 19대 대선/중선/경선/추천/관체	(553)	(730)	16.5	4.1	4.5	21.9	9.7	2.6	13.3	2.4	6.1	1.8	3.6	3.1	10.4	100.0
■ 20대 대선/중선/경선/추천/관체	(235)	(260)	13.6	1.1	3.6	26.9	7.6	1.0	9.9	4.4	8.3	4.7	2.1	6.0	10.8	100.0
■ 21대 대선/중선/경선/추천/관체	(122)	(75)	22.8	3.0	4.0	18.6	8.8	.0	7.9	2.8	5.2	3.8	2.6	6.7	13.8	100.0
■ 22대 대선/중선/경선/추천/관체	(440)	(395)	20.2	2.8	.8	18.7	8.5	.8	9.1	1.7	9.5	5.4	4.1	7.9	10.3	100.0
■ 23대 대선/중선/경선/추천/관체	(377)	(255)	28.5	3.7	1.1	11.7	4.1	.3	6.9	1.9	8.3	5.9	3.3	5.3	19.0	100.0
■ 24대 대선/중선/경선/추천/관체	(280)	(255)	9.3	1.9	.8	21.5	12.0	1.9	29.6	.9	3.7	5.8	.6	1.8	10.2	100.0
■ 25대 대선/중선/경선/추천/관체	(40)	(30)	15.0	3.9	9.8	18.1	4.6	1.3	23.4	1.1	5.4	7.1	1.3	.0	9.1	100.0
■ 지 수 도 연 령	(1033)	(1230)	16.7	5.2	3.4	21.5	8.2	2.5	14.0	2.6	6.9	2.8	3.9	2.6	9.5	100.0
■ 19대 대선/중선/경선/추천/관체	(1759)	(1240)	19.5	3.8	2.1	20.8	6.5	1.9	13.9	2.2	7.8	4.5	3.2	3.8	9.8	100.0
■ 20대 대선/중선/경선/추천/관체	(768)	(1260)	15.6	3.9	3.1	20.2	9.8	1.5	13.3	2.6	6.6	3.7	3.4	4.3	12.0	100.0
■ 연 령	(195)	(435)	8.3	.5	.6	31.2	9.5	2.8	15.7	.9	4.0	4.6	4.7	3.7	13.5	100.0
■ 30대	(285)	(460)	11.0	7.0	2.4	27.3	12.2	1.6	12.9	1.7	7.7	3.0	3.0	2.0	8.0	100.0
■ 40대	(443)	(530)	12.3	2.5	3.8	29.6	8.8	1.7	10.9	3.5	4.8	4.1	2.1	4.6	11.3	100.0
■ 50대	(684)	(500)	23.5	4.3	3.1	10.9	6.4	1.6	17.5	2.9	7.4	4.3	3.0	3.7	11.4	100.0
■ 60세 이상	(920)	(575)	29.5	4.7	2.7	6.9	4.8	1.1	11.7	2.6	11.4	4.4	3.8	5.9	10.6	100.0

## 리얼미터 정례 정치조사: CATI

안녕하십니까? 여론조사 전문기관 리얼미터입니다. 저희는 정치사회 분야와 관련해 여론조사를 실시하고 있습니다. 바쁘시더라도 잠시만 시간을 내어 응답해 주시면 감사하겠습니다.

### ◆ 기초문항 ◆


지역. 선생님께서는 현재 거주하고 계시는 지역은 어디이십니까?

- |           |              |              |
|-----------|--------------|--------------|
| 1번. 서울    | 2번. 경기/인천    | 3번. 대전/충청/세종 |
| 4번. 강원    | 5번. 부산/울산/경남 | 6번. 대구/경북    |
| 7번. 전남/광주 | 8번. 전북       | 9번. 제주       |

연령. 현재, 선생님의 연령은 만으로 어떻게 되십니까?

- |                     |                     |            |
|---------------------|---------------------|------------|
| 1번. 만 18세 이하 (조사중단) | 2번. 만 19세 이상 29세 이하 | 3번. 30대    |
| 4번. 40대             | 5번. 50대             | 6번. 60세 이상 |

성. [목소리로 판단] 1. 남성 2. 여성



### ◆ 정당지지도 ◆

문1) 선생님께서는 올해 4월 13일에 치러질 국회의원 총선거가 다음의 정당구도로 치러진다면, 어느 정당 후보를 지지하시겠습니까? 정당의석 순입니다.

- |             |                     |
|-------------|---------------------|
| 1번. 새누리당    | 2번. 더불어민주당          |
| 3번. 가칭 국민의당 | 4번. 정의당             |
| 5번. 기타 정당   | 6번. 지지정당 없거나 잘 모르겠다 |

### ◆ 대통령 국정수행 지지도 ◆

문2) 선생님께서는 박근혜 대통령이 대통령으로서의 국정 운영을 얼마나 잘 수행해 오고 있다고 생각하십니까?


- |               |                 |
|---------------|-----------------|
| 1번. 잘하는 편이다.  | 2번. 매우 잘하고 있다.  |
| 3번. 잘못하는 편이다. | 4번. 매우 잘못하고 있다. |
| 5번. 잘모르겠다.    |                 |

### ◆ 여야 차기 대선후보 지지도 ◆

문3) 다음은 여야 상위권 주자 12명인데요 이들 중에서 가장 지지하는 정치인 한 사람만 선택해 주십시오.

(무작위 호명)

- |                    |          |          |
|--------------------|----------|----------|
| 1번. 김무성            | 2번. 김문수  | 3번. 남경필  |
| 4번. 문재인            | 5번. 박원순  | 6번. 심상정  |
| 7번. 안철수            | 8번. 안희정  | 9번. 오세훈  |
| 10번. 유승민           | 11번. 정몽준 | 12번. 홍준표 |
| 13번. 기타 또는 잘 모르겠다. |          |          |



◆ 기초문항 ◆


※ 이제 끝으로 통계처리를 위해 몇 가지 여쭙겠습니다 ※

직업) 선생님의 직업은 무엇입니까?

- |         |         |           |
|---------|---------|-----------|
| 1번. 사무직 | 2번. 노동직 | 3번. 가정주부  |
| 4번. 자영업 | 5번. 학생  | 6번. 농업/어업 |
| 7번. 무직  | 8번. 기타  |           |

이념성향) 선생님께서는 스스로 생각하실 때 어떤 이념적 성향을 가졌다고 생각하십니까?

- |        |             |
|--------|-------------|
| 1번. 보수 | 2번. 중도      |
| 3번. 진보 | 4번. 잘 모르겠다. |



조사에 참여해 주셔서 진심으로 감사 드립니다.

지금까지 서울 영등포구 여의도동 13-6번지에 소재한 여론조사 전문기관 리얼미터 조사면접원 000였습니다.




## 리얼미터 정례 정치조사: ARS

안녕하십니까? 여론조사 전문기관 리얼미터입니다. 저희는 정치사회 분야와 관련해 여론조사를 실시하고 있습니다. 질문을 잘 들으시고 전화기의 해당 번호를 눌러 주십시오.

### ◆ 기초문항 ◆

연령) 선생님의 연령이 올해 만으로 18세이하이면 1번(☎️ 멧음말), 19세~29세면 2번, 30대면 3번, 40대면 4번, 50대면 5번, 60대 이상은 6번을 눌러주십시오.

성별) 선생님이 남성이면 1번, 여성이면 2번을 눌러 주십시오.



### ◆ 정당지지도 ◆

문1) 선생님께서는 올해 4월 13일에 치러질 국회의원 총선거가 다음의 정당구도로 치러진다면, 어느 정당 후보를 지지하시겠습니까? 정당의식 순입니다.

- |             |                     |
|-------------|---------------------|
| 1번. 새누리당    | 2번. 더불어민주당          |
| 3번. 가칭 국민의당 | 4번. 정의당             |
| 5번. 기타 정당   | 6번. 지지정당 없거나 잘 모르겠다 |

### ◆ 대통령 국정수행 지지도 ◆

문2) 선생님께서는 박근혜 대통령이 대통령으로서의 국정 운영을 얼마나 잘 수행해 오고 있다고 생각하십니까?

- |              |                |
|--------------|----------------|
| 1번 잘하는 편이다.  | 2번 매우 잘하고 있다.  |
| 3번 잘못하는 편이다. | 4번 매우 잘못하고 있다. |
| 5번 잘모르겠다.    |                |

### ◆ 여야 차기 대선후보 지지도 ◆

문3A) 다음은 여야 차기 대선주자 12 명입니다. 이들 중에서 가장 지지하는 정치인 한 사람만 선택해 주십시오. 성명 가나다순입니다.

- |          |          |          |
|----------|----------|----------|
| 1번. 김무성  | 2번. 김문수  | 3번. 남경필  |
| 4번. 문재인  | 5번. 박원순  | 6번. 심상정  |
| 7번. 안철수  | 8번. 안희정  | 9번. 오세훈  |
| 10번. 유승민 | 11번. 정몽준 | 12번. 홍준표 |
- 기타 또는 없으면 13번을 눌러주십시오.

문3B) 다음은 여야 차기 대선주자 12 명입니다. 이들 중에서 가장 지지하는 정치인 한 사람만 선택해 주십시오. 성명 가나다순 역순입니다.

- |          |          |          |
|----------|----------|----------|
| 1번. 홍준표  | 2번. 정몽준  | 3번. 유승민  |
| 4번. 오세훈  | 5번. 안희정  | 6번. 안철수  |
| 7번. 심상정  | 8번. 박원순  | 9번. 문재인  |
| 10번. 남경필 | 11번. 김문수 | 12번. 김무성 |
- 기타 또는 없으면 13번을 눌러주십시오.



◆ 기초문항 ◆

※ 이제 끝으로 통계처리를 위해 몇 가지 여쭙겠습니다 ※

지역) 선생님께서 현재 거주하고 계시는 지역은 어디입니까?

- |           |              |           |
|-----------|--------------|-----------|
| 1번. 서울    | 2번. 경기/인천    | 3번. 대전/충청 |
| 4번. 강원    | 5번. 부산/울산/경남 | 6번. 대구/경북 |
| 7번. 전남/광주 | 8번. 전북       | 9번. 제주    |

직업) 선생님의 직업은 무엇입니까?

- |         |         |                   |
|---------|---------|-------------------|
| 1번. 사무직 | 2번. 노동직 | 3번. 가정주부          |
| 4번. 자영업 | 5번. 학생  | 6번. 농업/축산업/임업/수산업 |
| 7번. 무직  | 8번. 기타  |                   |

이념성향) 선생님께서는 스스로 생각하실 때 어떤 이념적 성향을 가졌다고 생각하십니까?

- |        |             |
|--------|-------------|
| 1번. 보수 | 2번. 중도      |
| 3번. 진보 | 4번. 잘 모르겠다. |

**맺음말)** 죄송합니다. 선생님께서는 조사대상자가 아닙니다. 감사합니다.

**Ending)** 오랜 시간동안 끝까지 응답해 주셔서 대단히 감사합니다. 지금까지 저희는 여론조사 전문기관 리얼미터였으며, 전화번호는 02-786-1993입니다. 안녕히 계십시오.