

리얼미터
정례 정치조사 주간 통계표
- 16년 2월 4주차 -

2016. 2. 29

REALMETER

조사 개요

조사대상	전국 만 19세 이상 남녀
조사기간	2016년 2월 22일 ~ 2월 26일 (13:00~19:00)
표본수	최종 응답 2,529명
응답률	5.2%
표본오차	95%신뢰수준 \pm 1.9%p
표집방법	유선 RDD · 무선 DB무작위추출
통계보정	2015년 12월 행정자치부 국가인구통계에 따른 성, 연령, 권역별 사후가중
조사방법	구조화된 설문지를 이용한 유·무선 전화면접(CATI, 12%) 및 유·무선 자동응답(ARS, 88%)
실사기관	(주)리얼미터

응답자 특성

구 분		조사완료		목표할당		가중값 배율
		사례수(명)	비율(%)	사례수(명)	비율(%)	
◆ 전 체 ◆		2,529	100.0	2,500	100.0	0.99
■ 지역 ■	서 울	519	20.5	500	20.0	0.96
	경 기 · 인 천	525	20.8	730	29.2	1.39
	대전·충청·세종	227	9.0	260	10.4	1.15
	강 원	109	4.3	75	3.0	0.69
	부산·경남·울산	416	16.4	395	15.8	0.95
	대 구 · 경 북	409	16.2	255	10.2	0.62
	광 주 · 전 라	285	11.3	255	10.2	0.89
	제 주	39	1.5	30	1.2	0.77
■ 성 ■	남 성	1,733	68.5	1,240	49.6	0.72
	여 성	796	31.5	1,260	50.4	1.58
■ 연령 ■	1 9 ~ 2 9 세	218	8.6	435	17.4	2.00
	3 0 대	299	11.8	460	18.4	1.54
	4 0 대	444	17.6	530	21.2	1.19
	5 0 대	694	27.4	500	20.0	0.72
	6 0 대 이 상	874	34.6	575	23.0	0.66

여야 차기 대선주자 지지도

다음은 여야 차기 대선 후보군입니다. 이들 중 가장 지지하는 정치인 한 사람만 선택해 주십시오.
(무작위 호명)

	사례수		김무성	김문수	남경필	문재인	박원순	심상정	안철수	안희정	오세훈	유승민	정몽준	홍준표	없음/ 설문	계
	조사인 원	목표할 인원	%	%	%	%	%	%	%	%	%	%	%	%	%	%
■ 전 체 ■	(2529)	(2500)	16.5	3.4	2.8	19.6	9.8	1.7	11.1	4.1	9.8	3.4	3.1	3.6	11.1	100.0
■ 지지 대안/경선/추천/관체	(519)	(500)	11.3	4.1	2.9	20.4	13.0	1.5	9.7	4.1	11.5	2.7	5.4	3.5	9.9	100.0
■ 19대 대선/중청/산/경남/경선/추천/관체	(525)	(730)	16.1	2.5	3.6	22.0	11.9	2.7	10.6	3.9	9.5	2.6	1.3	2.5	11.0	100.0
■ 20대 대선/중청/산/경남/경선/추천/관체	(227)	(260)	14.6	3.5	3.7	16.6	6.2	1.9	12.2	8.6	9.4	2.6	4.4	5.5	10.9	100.0
■ 21대 대선/중청/산/경남/경선/추천/관체	(109)	(75)	21.4	0	3.9	11.5	13.7	0	7.6	5.0	5.3	3.6	7.9	8.1	11.9	100.0
■ 22대 대선/중청/산/경남/경선/추천/관체	(416)	(395)	21.3	4.5	2.4	22.1	4.8	5	7.8	3.3	10.7	3.7	2.7	3.8	12.5	100.0
■ 23대 대선/중청/산/경남/경선/추천/관체	(409)	(255)	25.6	5.5	1.6	9.8	4.5	9	5.8	2.6	12.9	5.8	3.9	4.9	16.1	100.0
■ 24대 대선/중청/산/경남/경선/추천/관체	(285)	(255)	10.5	1.7	1.7	22.1	13.6	2.3	26.6	2.5	3.1	5.8	8	2.5	6.8	100.0
■ 25대 대선/중청/산/경남/경선/추천/관체	(39)	(30)	29.5	1.7	1.3	21.8	10.7	0	2.7	1.7	25.9	0	0	0	4.8	100.0
■ 지 수 도 연 령	(1044)	(1230)	14.1	3.2	3.3	21.4	12.3	2.2	10.3	4.0	10.3	2.6	3.0	2.9	10.5	100.0
■ 성 남	(1733)	(1240)	18.5	3.3	2.4	19.9	9.7	1.7	11.0	3.7	9.5	4.0	2.4	3.4	10.5	100.0
■ 여	(796)	(1260)	14.6	3.4	3.2	19.3	10.0	1.7	11.2	4.4	10.2	2.9	3.7	3.8	11.6	100.0
■ 연 령	(218)	(435)	5.7	2.0	1.8	23.1	16.4	4.0	14.4	4.3	7.2	1.7	2.4	3.1	13.8	100.0
■ 19대 대선	(299)	(460)	9.5	4.1	2.0	32.1	11.6	1.5	11.5	2.0	3.6	3.2	4.1	3.2	11.8	100.0
■ 30대	(444)	(530)	11.4	2.6	3.9	26.1	11.5	1.0	8.4	4.5	11.6	4.2	1.4	2.1	11.3	100.0
■ 40대	(694)	(500)	19.9	4.4	2.8	13.0	7.6	1.0	12.0	5.3	13.6	4.0	3.5	3.4	9.5	100.0
■ 50대	(874)	(575)	32.1	3.7	3.4	6.7	3.9	1.3	10.0	4.2	11.8	3.7	3.9	5.8	9.5	100.0
■ 60세 이상	(874)	(575)	32.1	3.7	3.4	6.7	3.9	1.3	10.0	4.2	11.8	3.7	3.9	5.8	9.5	100.0

리얼미터 정례 정치조사: CATI

안녕하십니까? 여론조사 전문기관 리얼미터입니다. 저희는 정치사회 분야와 관련해 여론조사를 실시하고 있습니다. 바쁘시더라도 잠시만 시간을 내어 응답해 주시면 감사하겠습니다.

◆ 기초문항 ◆

지역. 선생님께서는 현재 거주하고 계시는 지역은 어디이십니까?

- | | | |
|-----------|--------------|--------------|
| 1번. 서울 | 2번. 경기/인천 | 3번. 대전/충청/세종 |
| 4번. 강원 | 5번. 부산/울산/경남 | 6번. 대구/경북 |
| 7번. 전남/광주 | 8번. 전북 | 9번. 제주 |

연령. 현재, 선생님의 연령은 만으로 어떻게 되십니까?

- | | | |
|---------------------|---------------------|------------|
| 1번. 만 18세 이하 (조사중단) | 2번. 만 19세 이상 29세 이하 | 3번. 30대 |
| 4번. 40대 | 5번. 50대 | 6번. 60세 이상 |

성. [목소리로 판단] 1. 남성 2. 여성



◆ 정당지지도 ◆

문1) 선생님께서는 올해 4월 13일에 치러질 국회의원 총선거가 다음의 정당구도로 치러진다면, 어느 정당 후보를 지지하시겠습니까? 정당의석 순입니다.

- | | |
|-------------|---------------------|
| 1번. 새누리당 | 2번. 더불어민주당 |
| 3번. 가칭 국민의당 | 4번. 정의당 |
| 5번. 기타 정당 | 6번. 지지정당 없거나 잘 모르겠다 |

◆ 대통령 국정수행 지지도 ◆

문2) 선생님께서는 박근혜 대통령이 대통령으로서의 국정 운영을 얼마나 잘 수행해 오고 있다고 생각하십니까?


- | | |
|---------------|-----------------|
| 1번. 잘하는 편이다. | 2번. 매우 잘하고 있다. |
| 3번. 잘못하는 편이다. | 4번. 매우 잘못하고 있다. |
| 5번. 잘모르겠다. | |

◆ 여야 차기 대선후보 지지도 ◆

문3) 다음은 여야 상위권 주자 12명인데요 이들 중에서 가장 지지하는 정치인 한 사람만 선택해 주십시오.

(무작위 호명)

- | | | |
|--------------------|----------|----------|
| 1번. 김무성 | 2번. 김문수 | 3번. 남경필 |
| 4번. 문재인 | 5번. 박원순 | 6번. 심상정 |
| 7번. 안철수 | 8번. 안희정 | 9번. 오세훈 |
| 10번. 유승민 | 11번. 정몽준 | 12번. 홍준표 |
| 13번. 기타 또는 잘 모르겠다. | | |



◆ 기초문항 ◆


※ 이제 끝으로 통계처리를 위해 몇 가지 여쭙겠습니다 ※

직업) 선생님의 직업은 무엇입니까?

- | | | |
|---------|---------|-----------|
| 1번. 사무직 | 2번. 노동직 | 3번. 가정주부 |
| 4번. 자영업 | 5번. 학생 | 6번. 농업/어업 |
| 7번. 무직 | 8번. 기타 | |

이념성향) 선생님께서는 스스로 생각하실 때 어떤 이념적 성향을 가졌다고 생각하십니까?

- | | |
|--------|-------------|
| 1번. 보수 | 2번. 중도 |
| 3번. 진보 | 4번. 잘 모르겠다. |



조사에 참여해 주셔서 진심으로 감사 드립니다.

지금까지 서울 영등포구 여의도동 13-6번지에 소재한 여론조사 전문기관 리얼미터 조사면접원 000였습니다.


리얼미터 정례 정치조사: ARS

안녕하십니까? 여론조사 전문기관 리얼미터입니다. 저희는 정치사회 분야와 관련해 여론조사를 실시하고 있습니다. 질문을 잘 들으시고 전화기의 해당 번호를 눌러 주십시오.

◆ 기초문항 ◆

연령) 선생님의 연령이 올해 만으로 18세이하이면 1번(☎️ 멧음말), 19세~29세면 2번, 30대면 3번, 40대면 4번, 50대면 5번, 60대 이상은 6번을 눌러주십시오.

성별) 선생님이 남성이면 1번, 여성이면 2번을 눌러 주십시오.



◆ 정당지지도 ◆

문1) 선생님께서는 올해 4월 13일에 치러질 국회의원 총선거가 다음의 정당구도로 치러진다면, 어느 정당 후보를 지지하시겠습니까? 정당의식 순입니다.

- | | |
|-------------|---------------------|
| 1번. 새누리당 | 2번. 더불어민주당 |
| 3번. 가칭 국민의당 | 4번. 정의당 |
| 5번. 기타 정당 | 6번. 지지정당 없거나 잘 모르겠다 |

◆ 대통령 국정수행 지지도 ◆

문2) 선생님께서는 박근혜 대통령이 대통령으로서의 국정 운영을 얼마나 잘 수행해 오고 있다고 생각하십니까?

- | | |
|--------------|----------------|
| 1번 잘하는 편이다. | 2번 매우 잘하고 있다. |
| 3번 잘못하는 편이다. | 4번 매우 잘못하고 있다. |
| 5번 잘모르겠다. | |

◆ 여야 차기 대선후보 지지도 ◆

문3A) 다음은 여야 차기 대선주자 12 명입니다. 이들 중에서 가장 지지하는 정치인 한 사람만 선택해 주십시오. 성명 가나다순입니다.

- | | | |
|----------|----------|----------|
| 1번. 김무성 | 2번. 김문수 | 3번. 남경필 |
| 4번. 문재인 | 5번. 박원순 | 6번. 심상정 |
| 7번. 안철수 | 8번. 안희정 | 9번. 오세훈 |
| 10번. 유승민 | 11번. 정몽준 | 12번. 홍준표 |
- 기타 또는 없으면 13번을 눌러주십시오.

문3B) 다음은 여야 차기 대선주자 12 명입니다. 이들 중에서 가장 지지하는 정치인 한 사람만 선택해 주십시오.

성명 가나다순 역순입니다.

- | | | |
|----------|----------|----------|
| 1번. 홍준표 | 2번. 정몽준 | 3번. 유승민 |
| 4번. 오세훈 | 5번. 안희정 | 6번. 안철수 |
| 7번. 심상정 | 8번. 박원순 | 9번. 문재인 |
| 10번. 남경필 | 11번. 김문수 | 12번. 김무성 |
- 기타 또는 없으면 13번을 눌러주십시오.



◆ 기초문항 ◆

※ 이제 끝으로 통계처리를 위해 몇 가지 여쭙겠습니다 ※

지역) 선생님께서 현재 거주하고 계시는 지역은 어디입니까?

- | | | |
|-----------|--------------|-----------|
| 1번. 서울 | 2번. 경기/인천 | 3번. 대전/충청 |
| 4번. 강원 | 5번. 부산/울산/경남 | 6번. 대구/경북 |
| 7번. 전남/광주 | 8번. 전북 | 9번. 제주 |

직업) 선생님의 직업은 무엇입니까?

- | | | |
|---------|---------|-------------------|
| 1번. 사무직 | 2번. 노동직 | 3번. 가정주부 |
| 4번. 자영업 | 5번. 학생 | 6번. 농업/축산업/임업/수산업 |
| 7번. 무직 | 8번. 기타 | |

이념성향) 선생님께서는 스스로 생각하실 때 어떤 이념적 성향을 가졌다고 생각하십니까?

- | | |
|--------|-------------|
| 1번. 보수 | 2번. 중도 |
| 3번. 진보 | 4번. 잘 모르겠다. |

맺음말) 죄송합니다. 선생님께서는 조사대상자가 아닙니다. 감사합니다.

Ending) 오랜 시간동안 끝까지 응답해 주셔서 대단히 감사합니다. 지금까지 저희는 여론조사 전문기관 리얼미터였으며, 전화번호는 02-786-1993입니다. 안녕히 계십시오.