

리얼미터 정례 정치조사 '16년 2월 4주차 주중집계

2015. 2.

REALMETER

1. 조사 설계

조사대상	전국 만 19세 이상 남녀
조사기간	<ul style="list-style-type: none">• 2016년 2월 22일 (13:00~19:00)• 2016년 2월 23일 (13:00~19:00)• 2016년 2월 24일 (13:00~19:00)
표본수	최종 응답 1,518명
응답률	응답률: 5.3%
표본오차	95%신뢰수준 $\pm 2.5\%p$
표집방법	유선 · 무선 RDD
통계보정	2015년12월 행정자치부 국가인구통계에 따른 성, 연령, 권역별 사후 가중
조사방법	구조화된 설문지를 이용한 유·무선 전화면접(CATI, 30%) 및 유·무선 자동응답(ARS, 70%)
실사기관	(주)리얼미터

2. 응답자 특성

구 분		조사완료		목표할당		가중값 배율
		사례수(명)	비율(%)	사례수(명)	비율(%)	
◆ 전 체 ◆		1,518	100	1,500	100	0.99
■ 지역 ■	서울	316	21	300	20	0.95
	경기·인천	320	21	438	29	1.37
	대전·충청·세종	137	9	156	10	1.14
	강원	55	4	45	3	0.82
	부산·경남·울산	255	17	237	16	0.93
	대구·경북	240	16	153	10	0.64
	광주·전라	175	12	153	10	0.87
	제주	20	1	18	1	0.90
■ 성 ■	남성	1,048	69	744	50	0.71
	여성	470	31	756	50	1.61
■ 연령 ■	19 ~ 29 세	120	8	261	17	2.18
	30 대	165	11	276	18	1.67
	40 대	260	17	318	21	1.22
	50 대	437	29	300	20	0.69
	60 대 이상	536	35	345	23	0.64

정당지지도

	사례수		새누리당	더불어 민주당	국민의당	정의당	기타 정당	지 없 음	정 당 별 지지 비율	계
	조사완료	목표할당	%	%	%	%	%	%	%	
■ 전 체 ■	(1518)	(1500)	42.0	26.4	12.0	5.9	3.7	10.0	100.0	
■ 지역구별 지지도 ■										
지서/전대/기부단체	(316)	(300)	39.8	28.6	7.3	9.5	2.9	12.0	100.0	
경남/산/과/관/체	(320)	(438)	35.9	32.9	12.8	7.6	2.1	8.7	100.0	
대전/충청/기/중/창/인/세	(137)	(156)	39.7	27.9	12.7	2.5	6.5	10.7	100.0	
대구/경북/과/관/체	(55)	(45)	50.9	21.9	4.9	.0	5.8	16.4	100.0	
부산/경남/과/관/체	(255)	(237)	55.1	22.6	8.2	2.9	3.9	7.3	100.0	
대구/경북/과/관/체	(240)	(153)	66.4	6.9	5.8	4.5	3.1	13.4	100.0	
대전/충청/기/중/창/인/세	(175)	(153)	16.1	27.9	33.4	5.5	6.9	10.2	100.0	
경남/산/과/관/체	(20)	(18)	63.6	29.9	2.2	.0	.0	4.3	100.0	
■ 지 수 도 역2 권 ■	(636)	(738)	37.5	31.2	10.6	8.4	2.4	10.0	100.0	
■ 성 남 여 별 자 자 ■	(1048)	(744)	43.1	26.5	14.3	5.3	3.1	7.7	100.0	
남	(470)	(756)	40.8	26.2	9.7	6.5	4.2	12.6	100.0	
■ 연 령 - 29세 대 이 상 ■										
19	(120)	(261)	23.1	34.7	12.3	8.1	4.6	17.2	100.0	
30	(165)	(276)	23.2	41.7	7.9	12.2	3.9	11.2	100.0	
40	(260)	(318)	35.4	34.1	10.6	6.3	5.0	8.5	100.0	
50	(437)	(300)	54.0	16.9	14.8	2.7	3.2	8.5	100.0	
60세 이 상	(536)	(345)	66.8	8.9	13.9	1.5	2.0	7.0	100.0	

대통령국정수행지지도

	사례수		① 잘하는 편	② 매우 잘함	③ 잘못한 편	④ 매우 잘못	○ 국정수행잘함 (①+②)	○ 국정수행잘못 (③+④)	무응답	계
	조사완료	목표할당	%	%	%	%	%	%	%	%
■ 전 체 ■	(1518)	(1500)	27.5	17.7	15.6	33.3	45.2	48.9	5.9	100.0
■ 지식/인력/기술/인프라/예산/정책/제도/관제/기/중/청/전/산/과/주/관/체 ■	(316)	(300)	26.7	14.8	15.1	33.5	41.5	48.6	9.9	100.0
■ 연1연2연3연4연5연6연7연8연9연10연11연12 ■	(320)	(438)	19.8	19.4	11.7	43.9	39.2	55.7	5.2	100.0
■ 전/중/청/전/산/과/주/관/체 ■	(137)	(156)	26.3	18.8	19.1	33.1	45.1	52.2	2.7	100.0
■ 산/과/주/관/체 ■	(55)	(45)	31.8	27.8	7.6	26.4	59.6	34.0	6.4	100.0
■ 연1연2연3연4연5연6연7연8연9연10연11연12 ■	(255)	(237)	37.2	17.4	15.4	24.7	54.6	40.0	5.3	100.0
■ 전/중/청/전/산/과/주/관/체 ■	(240)	(153)	44.5	21.4	15.9	14.0	65.9	29.8	4.3	100.0
■ 산/과/주/관/체 ■	(175)	(153)	17.7	9.3	28.2	38.2	26.9	66.4	6.6	100.0
■ 연1연2연3연4연5연6연7연8연9연10연11연12 ■	(20)	(18)	37.5	30.5	2.2	22.5	67.9	24.7	7.4	100.0
■ 지 수 도 ■	(636)	(738)	22.6	17.5	13.1	39.7	40.1	52.8	7.1	100.0
■ 선 면 적 ■	(1048)	(744)	28.1	18.7	16.1	33.8	46.8	49.9	3.2	100.0
■ 연 1 9 - 2 9 세 이 상 ■	(120)	(261)	16.4	12.8	29.1	38.1	29.3	67.2	3.5	100.0
■ 3 0 - 3 9 세 ■	(165)	(276)	12.6	10.1	12.0	55.1	22.7	67.1	10.2	100.0
■ 4 0 - 4 9 세 ■	(260)	(318)	21.9	13.0	11.2	49.6	34.9	60.7	4.4	100.0
■ 5 0 - 5 9 세 ■	(437)	(300)	38.3	21.3	14.6	19.9	59.6	34.5	5.9	100.0
■ 6 0 세 이 상 ■	(536)	(345)	43.5	28.5	13.3	8.6	72.0	21.9	6.1	100.0

여야차기

	사례수		김무성	김문수	남경필	문재인	박원순	심상정	안철수	안희정	오세훈	유승민	정몽준	홍준표	없음/ 살모름	계
	조사완 료	목표할 당	%	%	%	%	%	%	%	%	%	%	%	%	%	%
■ 전 체 ■	(1518)	(1500)	15.8	3.5	2.9	19.9	9.9	1.6	11.0	4.5	9.9	3.0	3.2	3.8	11.0	100.0
■ 지식경제부/산업/고용/중소기업/과제	(316)	(300)	12.4	5.5	2.5	19.6	13.5	1.0	8.5	3.3	10.4	3.2	6.1	4.1	10.0	100.0
■ 서울/경기/인천/강원/충청/전남/전북/제주	(320)	(438)	14.2	2.1	3.9	24.8	11.2	2.8	12.3	4.9	8.0	1.7	.8	3.1	10.3	100.0
■ 수도권/광역시/광역시/광역시/광역시	(137)	(156)	12.6	4.5	2.4	17.4	5.6	.9	12.0	10.1	13.0	1.5	5.2	6.3	8.5	100.0
■ 서울/경기/인천/강원/충청/전남/전북/제주	(55)	(45)	23.5	.0	4.3	11.2	15.0	.0	2.4	5.2	2.2	4.6	11.0	5.4	15.1	100.0
■ 수도권/광역시/광역시/광역시/광역시	(255)	(237)	18.8	4.8	2.9	21.9	5.5	.8	9.1	4.8	11.8	2.7	2.6	2.8	11.6	100.0
■ 서울/경기/인천/강원/충청/전남/전북/제주	(240)	(153)	28.1	4.5	1.4	8.6	4.5	.8	4.1	2.9	13.7	7.1	4.0	4.9	15.4	100.0
■ 수도권/광역시/광역시/광역시/광역시	(175)	(153)	9.6	1.4	2.9	20.4	14.6	2.7	25.4	1.1	4.1	4.6	.6	3.6	8.9	100.0
■ 수도권/광역시/광역시/광역시/광역시	(20)	(18)	28.1	.0	2.2	18.2	6.5	.0	.0	2.8	34.3	.0	.0	.0	8.0	100.0
■ 지 수 도 역 권	(636)	(738)	13.5	3.5	3.3	22.7	12.2	2.1	10.7	4.2	9.0	2.3	2.9	3.5	10.2	100.0
■ 선 별 차 자	(1048)	(744)	17.0	3.0	3.0	20.3	10.0	2.0	10.1	3.9	9.4	4.1	2.7	3.7	10.9	100.0
■ 서울/경기/인천/강원/충청/전남/전북/제주	(470)	(756)	14.7	4.1	2.8	19.5	9.9	1.2	12.0	5.1	10.5	2.0	3.7	4.0	10.6	100.0
■ 연 령 대 대 상	(120)	(261)	4.8	2.1	1.8	21.8	15.2	3.0	14.8	6.3	8.1	1.6	1.7	4.4	14.4	100.0
■ 19세 이하	(165)	(276)	8.4	5.1	1.2	32.8	11.8	1.8	10.4	2.4	2.9	1.7	4.1	4.5	12.9	100.0
■ 30세 이상	(260)	(318)	9.6	2.0	3.9	28.6	13.4	.8	7.5	4.5	13.4	3.7	1.5	1.4	9.6	100.0
■ 40세 이상	(437)	(300)	21.4	4.9	3.3	12.6	6.6	1.2	11.9	4.8	12.5	3.8	3.6	4.3	9.0	100.0
■ 60세 이상	(536)	(345)	31.0	3.5	3.9	6.5	4.1	1.5	11.2	4.5	11.5	3.9	4.8	4.8	8.9	100.0

리얼미터 정례 정치조사: CATI

안녕하십니까? 여론조사 전문기관 리얼미터입니다. 저희는 정치사회 분야와 관련해 여론조사를 실시하고 있습니다. 바쁘시더라도 잠시만 시간을 내어 응답해 주시면 감사하겠습니다.

◆ 기초문항 ◆


지역. 선생님께서는 현재 거주하고 계시는 지역은 어디입니까?

- | | | |
|-----------|--------------|--------------|
| 1번. 서울 | 2번. 경기/인천 | 3번. 대전/충청/세종 |
| 4번. 강원 | 5번. 부산/울산/경남 | 6번. 대구/경북 |
| 7번. 전남/광주 | 8번. 전북 | 9번. 제주 |

연령. 현재, 선생님의 연령은 만으로 어떻게 되십니까?

- | | | |
|---------------------|---------------------|------------|
| 1번. 만 18세 이하 (조사중단) | 2번. 만 19세 이상 29세 이하 | 3번. 30대 |
| 4번. 40대 | 5번. 50대 | 6번. 60세 이상 |

성. [목소리로 판단] 1. 남성 2. 여성



◆ 정당지지도 ◆

문1) 선생님께서는 오는 4월 13일에 치러지는 국회의원 총선거에서 어느 정당을 지지하시겠습니까? 정당의식순입니다.

- | | |
|-----------|---------------------|
| 1번. 새누리당 | 2번. 더불어민주당 |
| 3번. 국민의당 | 4번. 정의당 |
| 5번. 기타 정당 | 6번. 지지정당 없거나 잘 모르겠다 |

◆ 대통령 국정수행 지지도 ◆

문2) 선생님께서는 박근혜 대통령이 대통령으로서의 국정 운영을 얼마나 잘 수행해 오고 있다고 생각하십니까?

- | | |
|---------------|-----------------|
| 1번. 잘하는 편이다. | 2번. 매우 잘하고 있다. |
| 3번. 잘못하는 편이다. | 4번. 매우 잘못하고 있다. |
| 5번. 잘모르겠다. | |

◆ 여야 차기 대선후보 지지도 ◆

문3) 다음은 여야 상위권 주자 12명인데요 이들 중에서 가장 지지하는 정치인 한 사람만 선택해 주십시오.


(무작위 호명)

- | | | |
|-------------------------|----------|----------|
| 1번. 김무성 | 2번. 김문수 | 3번. 남경필 |
| 4번. 문재인 | 5번. 박원순 | 6번. 심상정 |
| 7번. 안철수 | 8번. 안희정 | 9번. 오세훈 |
| 10번. 유승민 | 11번. 정몽준 | 12번. 홍준표 |
| 13번. 기타 후보 또는 지지후보가 없다. | | |

◆ 20대 총선 정당별 심판론 ◆

문4) 여야는 오는 4월 국회의원 총선거에 다양한 심판론을 주장하고 있는데요. 선생님께서는 다음 중에서 어느 심판론에 가장 공감하십니까?

- 1번. 새누리당이 주장하는 야당 심판론
- 2번. 더불어민주당이 주장하는 여당 심판론
- 3번. 국민의당이 주장하는 여야 심판론
- 4번. 기타
- 5번. 잘 모르겠다.



◆ 기초문항 ◆


※ 이제 끝으로 통계처리를 위해 몇 가지 여쭙겠습니다 ※

직업) 선생님의 직업은 무엇입니까?

- | | | |
|---------|---------|-------------------|
| 1번. 사무직 | 2번. 노동직 | 3번. 가정주부 |
| 4번. 자영업 | 5번. 학생 | 6번. 농업/축산업/임업/수산업 |
| 7번. 무직 | 8번. 기타 | |

이념성향) 선생님께서는 스스로 생각하실 때 어떤 이념적 성향을 가졌다고 생각하십니까?

- | | |
|--------|-------------|
| 1번. 보수 | 2번. 중도 |
| 3번. 진보 | 4번. 잘 모르겠다. |



조사에 참여해 주셔서 진심으로 감사 드립니다.

지금까지 저희는 여론조사 전문기관 리얼미터였으며, 전화번호는 02-786-1993입니다. 안녕히 계십시오.


리얼미터 정례 정치조사: ARS

안녕하십니까? 여론조사 전문기관 리얼미터입니다. 저희는 정치사회 분야와 관련해 여론조사를 실시하고 있습니다. 질문을 잘 들으시고 전화기의 해당 번호를 눌러 주십시오.

◆ 기초문항 ◆

연령) 선생님의 연령이 올해 만으로 18세이하이면 1번(☎️ 멧음말), 19세~29세면 2번, 30대면 3번, 40대면 4번, 50대면 5번, 60대 이상은 6번을 눌러주십시오.

성별) 선생님이 남성이면 1번, 여성이면 2번을 눌러 주십시오.



◆ 정당지지도 ◆

문1) 선생님께서는 오는 4월 13일에 치러지는 국회의원 총선거에서 어느 정당을 지지하시겠습니까? 정당의석순입니다.

- | | |
|-----------|---------------------|
| 1번. 새누리당 | 2번. 더불어민주당 |
| 3번. 국민의당 | 4번. 정의당 |
| 5번. 기타 정당 | 6번. 지지정당 없거나 잘 모르겠다 |

◆ 대통령 국정수행 지지도 ◆

문2) 선생님께서는 박근혜 대통령이 대통령으로서의 국정 운영을 얼마나 잘 수행해 오고 있다고 생각하십니까?

- | | |
|--------------|----------------|
| 1번 잘하는 편이다. | 2번 매우 잘하고 있다. |
| 3번 잘못하는 편이다. | 4번 매우 잘못하고 있다. |
| 5번 잘모르겠다. | |

◆ 여야 차기 대선후보 지지도 ◆

문3A) 다음은 여야 차기 대선주자 12 명입니다. 이들 중에서 가장 지지하는 정치인 한 사람만 선택해 주십시오.

성명 가나다순입니다.

- | | | |
|-------------------------|----------|----------|
| 1번. 김무성 | 2번. 김문수 | 3번. 남경필 |
| 4번. 문재인 | 5번. 박원순 | 6번. 심상정 |
| 7번. 안철수 | 8번. 안희정 | 9번. 오세훈 |
| 10번. 유승민 | 11번. 정몽준 | 12번. 홍준표 |
| 13번. 기타 후보 또는 지지후보가 없다. | | |

문3B) 다음은 여야 차기 대선주자 12 명입니다. 이들 중에서 가장 지지하는 정치인 한 사람만 선택해 주십시오.

성명 가나다순 역순입니다.

- | | | |
|-------------------------|----------|----------|
| 1번. 홍준표 | 2번. 정몽준 | 3번. 유승민 |
| 4번. 오세훈 | 5번. 안희정 | 6번. 안철수 |
| 7번. 심상정 | 8번. 박원순 | 9번. 문재인 |
| 10번. 남경필 | 11번. 김문수 | 12번. 김무성 |
| 13번. 기타 후보 또는 지지후보가 없다. | | |

◆ 20대 총선 정당별 심판론 ◆

문4) 여야는 오는 4월 국회의원 총선거에 다양한 심판론을 주장하고 있는데요. 선생님께서는 다음 중에서 어느 심판론에 가장 공감하십니까?

- 1번. 새누리당이 주장하는 야당 심판론
- 2번. 더불어민주당이 주장하는 여당 심판론
- 3번. 국민의당이 주장하는 여야 심판론
- 4번. 기타
- 5번. 잘 모르겠다.



◆ 기초문항 ◆

※ 이제 끝으로 통계처리를 위해 몇 가지 여쭙겠습니다 ※

지역) 선생님께서 현재 거주하고 계시는 지역은 어디입니까?

- | | | |
|-----------|--------------|-----------|
| 1번. 서울 | 2번. 경기/인천 | 3번. 대전/충청 |
| 4번. 강원 | 5번. 부산/울산/경남 | 6번. 대구/경북 |
| 7번. 전남/광주 | 8번. 전북 | 9번. 제주 |

직업) 선생님의 직업은 무엇입니까?

- | | | |
|---------|---------|-------------------|
| 1번. 사무직 | 2번. 노동직 | 3번. 가정주부 |
| 4번. 자영업 | 5번. 학생 | 6번. 농업/축산업/임업/수산업 |
| 7번. 무직 | 8번. 기타 | |

이념성향) 선생님께서는 스스로 생각하실 때 어떤 이념적 성향을 가졌다고 생각하십니까?

- | | |
|--------|-------------|
| 1번. 보수 | 2번. 중도 |
| 3번. 진보 | 4번. 잘 모르겠다. |

맺음말) 죄송합니다. 선생님께서는 조사대상자가 아닙니다. 감사합니다.

Ending) 오랜 시간동안 끝까지 응답해 주셔서 대단히 감사합니다. 지금까지 저희는 여론조사 전문기관 리얼미터였으며, 전화번호는 02-786-1993입니다. 안녕히 계십시오.