

[리얼미터 이슈조사]
안철수 의원 탈당에 대한
국민여론

2015. 12. 14

REALMETER

제1장

조 사 개 요

◆ 조사 설계

조사대상	전국 19세 이상 남녀
조사기간	2015년 12월 14일
표 본 수	최종 응답 1,000명
응 답 률	4.8%
표본오차	95%신뢰수준 $\pm 3.1\%p$
표집방법	무선(50%)·유선(50%) 전화 임의걸기(RDD, random digit dialing)
통계보정	2015년 6월 행정자치부 국가인구통계에 따른 성, 연령, 권역별 사후 가중
조사방법	구조화된 설문지를 이용한 자동응답(ARS)
실사기관	(주)리얼미터

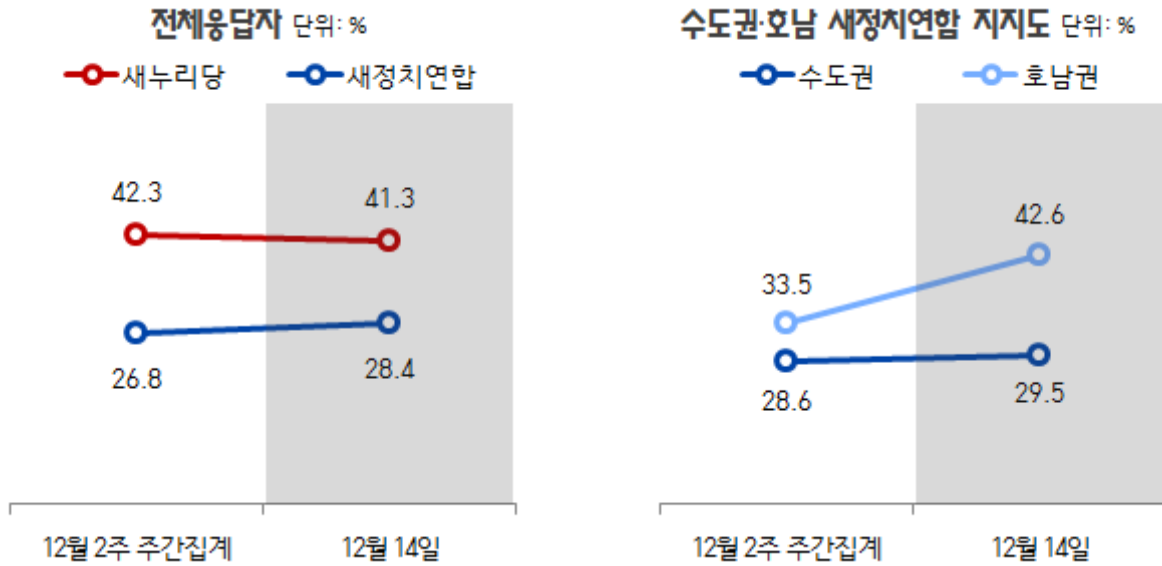
◆ 응답자 특성

구 분		사례수(명)	비율(%)
◆ 전 체 ◆		1000	100.0
■ 성 ■	남 자	496	49.6
	여 자	504	50.4
■ 연 령 ■	1 9 ~ 2 9 세	177	17.7
	3 0 대	185	18.5
	4 0 대	214	21.4
	5 0 대	198	19.8
	6 0 세 이 상	226	22.6
■ 지 역 ■	서 울	202	20.2
	경 기 / 인 천	293	29.3
	대 전 / 충 청 / 세 종	103	10.3
	강 원	30	3.0
	부 산 / 경 남 / 울 산	157	15.7
	대 구 / 경 북	102	10.2
	광 주 / 전 라	101	10.1
	제 주	12	1.2
■ 지 역 2 ■	수 도 권	495	100.0

제2장

조사 결과

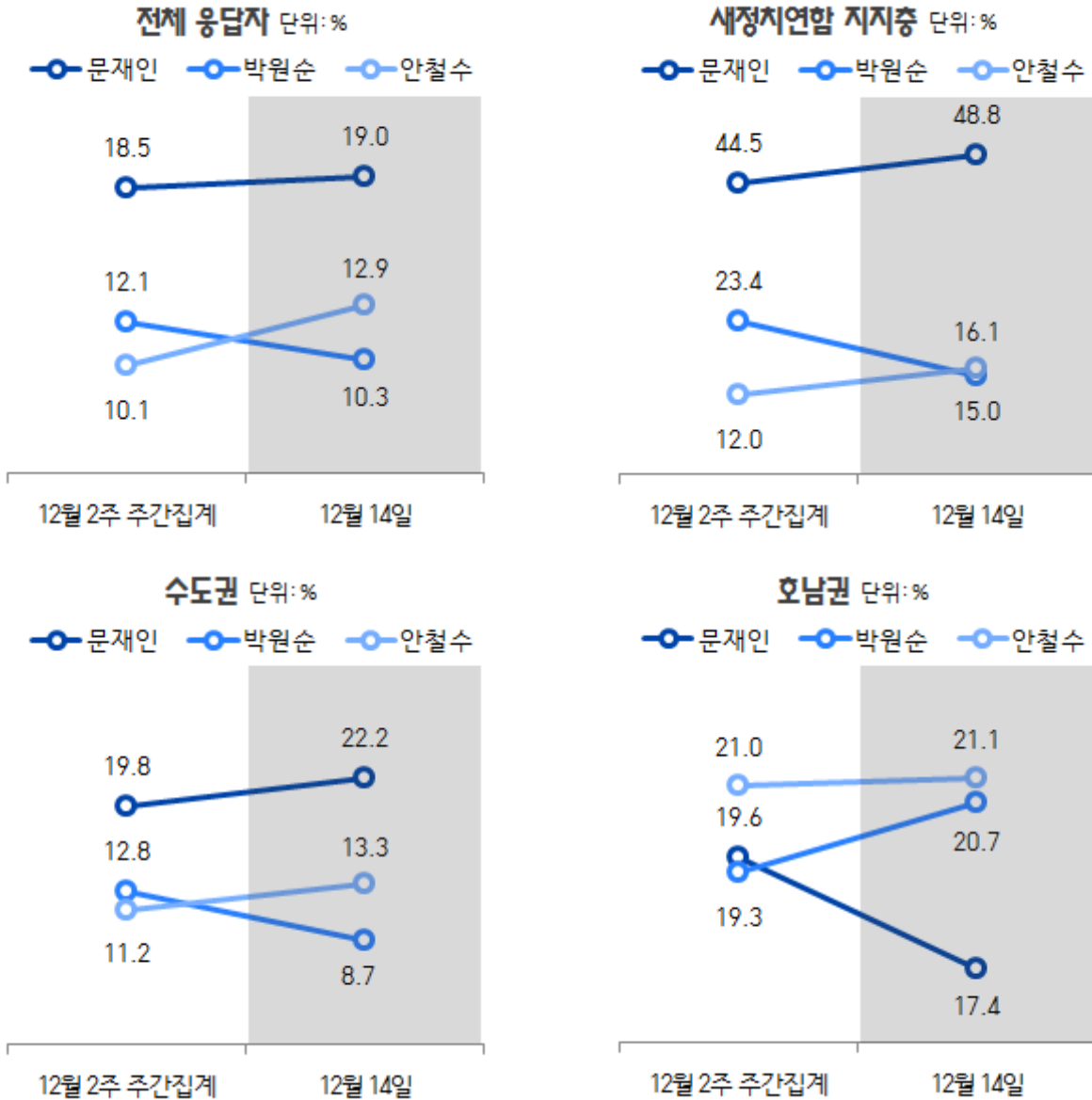
◆ 정당지지도



문. 선생님께서는 다음 중 어느 정당을 지지하고 계십니까? 정당의석순입니다.

	사례수	새누리당	새정치 민주연합	정의당	기타 정당	지지 없음	계
		%	%	%	%	%	%
■ 전 체 ■	(1000)	41.3	28.4	4.7	3.2	22.3	100.0
■ 성 남 ■	(496)	45.9	26.8	5.1	3.4	18.7	100.0
■ 성 여 ■	(504)	36.8	29.9	4.3	3.1	25.9	100.0
■ 연 령 ■							
19 ~ 29 세	(143)	19.3	40.2	9.1	6.9	24.5	100.0
30 대	(219)	19.9	44.7	2.6	.9	31.9	100.0
40 대	(214)	32.0	30.0	8.6	3.1	26.3	100.0
50 대	(198)	57.9	21.2	2.8	4.2	13.8	100.0
60 세 이상	(226)	70.4	9.9	1.8	2.5	15.4	100.0

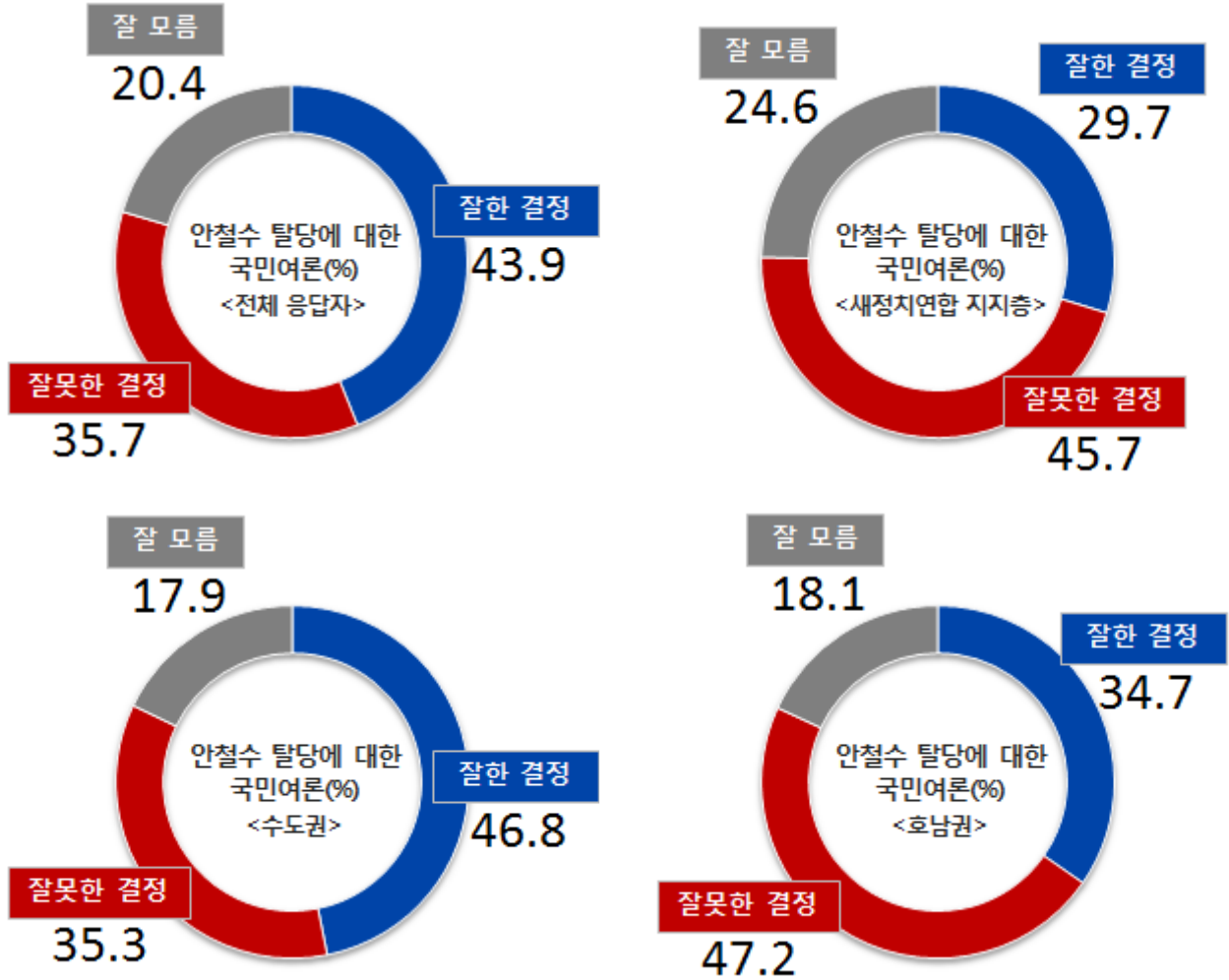
◆ 차기 대선주자 지지도



문. 다음은 여야 차기 대선주자 12 명입니다. 이들 중에서 가장 지지하는 정치인 한 사람만 선택해 주십시오. 성명 가나다순입니다.

	사례수	김무성	김문수	남경필	문재인	박원순	심상정	안철수	안희정	오세훈	유승민	정몽준	홍준표	기타/잘모름	계
		%	%	%	%	%	%	%	%	%	%	%	%	%	
■ 전 체 ■ (1000)		20.4	4.2	2.2	19.0	10.3	2.7	12.9	3.9	5.6	1.7	2.7	2.7	11.6	100.0
■ 상 별 ■ (496)		22.4	5.6	2.0	18.2	8.7	2.2	15.5	3.9	6.0	2.0	2.3	2.7	8.5	100.0
■ 하 자 ■ (504)		18.4	2.7	2.4	19.8	12.0	3.2	10.4	3.9	5.2	1.4	3.1	2.7	14.7	100.0
■ 연 령 ■ (143)		9.0	2.3	.0	32.6	7.7	.9	20.6	3.4	8.0	.8	.5	.0	14.2	100.0
19 ~ 29 세 (219)		9.3	3.5	1.4	27.8	19.1	3.9	11.7	4.4	1.4	.5	.0	1.9	15.1	100.0
30 ~ 39 세 (214)		14.7	2.0	2.5	23.8	9.5	4.2	17.2	3.7	4.2	1.9	3.2	4.4	8.6	100.0
40 ~ 49 세 (198)		30.9	5.4	2.5	11.6	8.5	1.1	8.5	4.4	6.4	2.7	3.7	2.9	11.4	100.0
50 세 이상 (226)		34.4	7.0	3.9	3.8	5.9	2.6	9.0	3.6	8.9	2.4	5.5	3.3	9.6	100.0

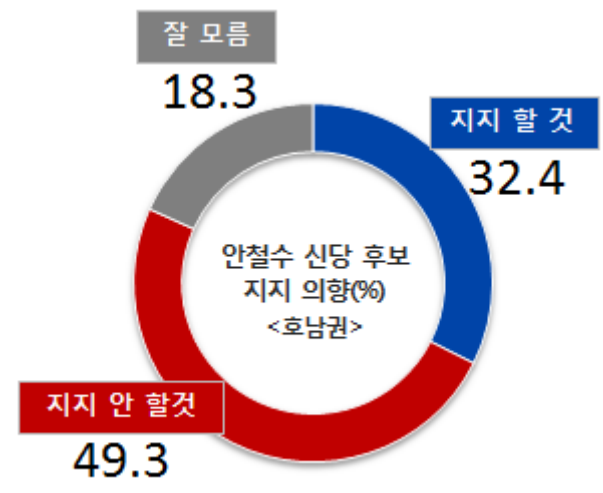
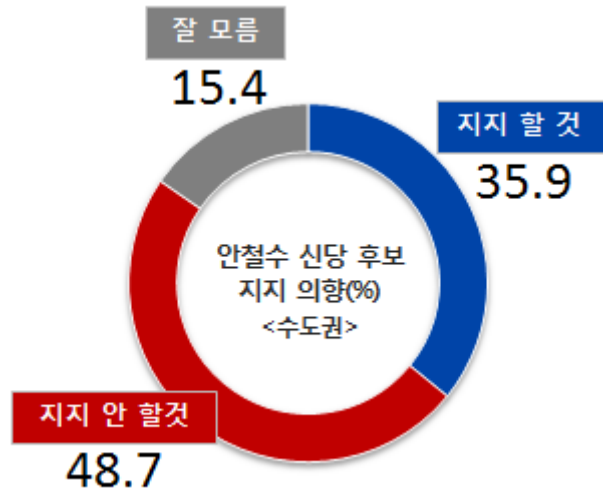
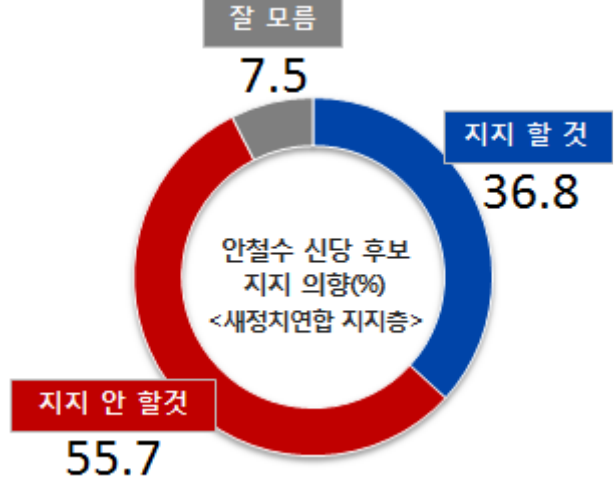
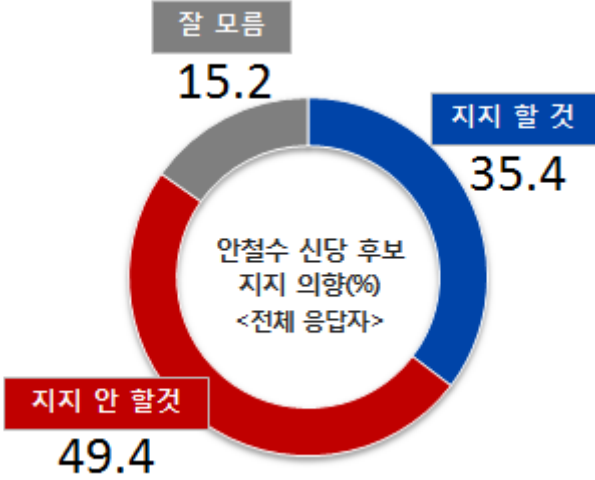
◆ 안철수 탈당에 대한 국민 여론



문. 다음은 최근 정치현안 관련 질문입니다. 어제 안철수 의원이 새정치연합을 탈당했습니다. 선생님께서는 안철수 의원의 탈당을 어떻게 생각하십니까?

	사례수	조사완료	목표할당	잘한 결정	잘못한 결정	잘 모름	계
				%	%	%	
■ 전 체	(1052)	(1000)		43.9	35.7	20.4	100.0
■ 성 남 여	(762)	(496)		49.4	37.4	13.3	100.0
	(290)	(504)		38.5	34.0	27.5	100.0
■ 연 19 - 29 세 대 이	(47)	(177)		36.8	28.7	34.5	100.0
	(77)	(185)		39.6	38.3	22.2	100.0
	(137)	(214)		48.9	39.8	11.3	100.0
	(323)	(198)		41.6	41.3	17.1	100.0
	(468)	(226)		50.2	30.3	19.6	100.0

◆ 안철수 신당 후보 지지 의향



문. 안철수 의원이 내년 4·13총선에서 신당을 창당해 후보를 낼 경우, 선생님께서는 안철수 신당 후보를 지지하시겠습니까? 지지하지 않으시겠습니까?

	사례수	지지	지지 안함	잘모름	계	
						조사완료
■ 전 체 ■	(1052)	(1000)	35.4	49.4	15.3	100.0
■ 성 남 여 ■	(762)	(496)	38.6	48.7	12.7	100.0
	(290)	(504)	32.2	50.0	17.8	100.0
■ 연 19 - 29 세 이 ■	(47)	(177)	30.9	53.6	15.5	100.0
	(77)	(185)	35.2	50.2	14.6	100.0
	(137)	(214)	45.0	43.0	12.0	100.0
	(323)	(198)	31.9	50.8	17.2	100.0
	(468)	(226)	32.9	50.1	17.0	100.0
	(468)	(226)	32.9	50.1	17.0	100.0

[JTBC 이슈조사]

안철수 의원 탈당에 대한 국민여론

2015년 12월 14일(월)

n = 1000

안녕하십니까? 여론조사 전문기관 리얼미터입니다. 저희는 정치사회 분야와 관련해 여론조사를 실시하고 있습니다. 질문을 잘 들으시고 솔직한 답변 부탁드립니다.


◆ 기초문항 ◆

연령. 선생님의 연령은 만 나이로 다음 중 어디에 해당되십니까?

- 1번. 18세 이하 (☞맷음말 2 조사중단)
- 2번. 19~29세
- 3번. 30대
- 4번. 40대
- 5번. 50대
- 6번. 60세 이상

성별. 선생님의 성별은 남성입니까? 여성입니까?

- 1번. 남성
- 2번. 여성



◆ 여야 차기 대선후보 지지도 ◆

문1A. 다음은 여야 차기 대선주자 12 명입니다. 이들 중에서 가장 지지하는 정치인 한 사람만 선택해 주십시오. 성명 가나다순입니다.

- 1번. 김무성
- 2번. 김문수
- 3번. 남경필
- 4번. 문재인
- 5번. 박원순
- 6번. 심상정
- 7번. 안철수
- 8번. 안희정
- 9번. 오세훈
- 10번. 유승민
- 11번. 정몽준
- 12번. 홍준표

기타 또는 없으면 13번을 눌러주십시오.

문1B. 다음은 여야 차기 대선주자 12 명입니다. 이들 중에서 가장 지지하는 정치인 한 사람만 선택해 주십시오. 성명 가나다순 역순입니다.

- 1번. 홍준표
- 2번. 정몽준
- 3번. 유승민
- 4번. 오세훈
- 5번. 안희정
- 6번. 안철수
- 7번. 심상정
- 8번. 박원순
- 9번. 문재인
- 10번. 남경필
- 11번. 김문수
- 12번. 김무성

기타 또는 없으면 13번을 눌러주십시오.

◆ 안철수 탈당에 대한 국민여론 ◆


문2. 다음은 최근 정치현안 관련 질문입니다. 어제 안철수 의원이 새정치연합을 탈당했습니다. 선생님께서는 안철수 의원의 탈당을 어떻게 생각하십니까?

- 1번. 잘한 결정이다
- 2번. 잘못된 결정이다
- 3번. 잘 모르겠다

◆ 안철수 신당 지지 의향 ◆

문3. 안철수 의원이 내년 4·13총선에서 신당을 창당해 후보를 낼 경우, 선생님께서는 안철수 신당 후보를 지지하시겠습니까? 지지하지 않으시겠습니까?

- 1번. 안철수 신당 후보를 지지할 것이다
- 2번. 지지하지 않을 것이다
- 3번. 잘 모르겠다



◆ 기초문항 ◆

※ 이제 끝으로 통계처리를 위해 몇 가지 여쭙겠습니다 ※

지지정당. 선생님께서는 다음 중 어느 정당을 지지하고 계십니까? 정당의석순입니다.

- | | |
|-------------|-------------|
| 1번. 새누리당 | 2번. 새정치민주연합 |
| 3번. 정의당 | 4번. 기타 정당 |
| 5번. 지지정당 없음 | |

이념성향. 선생님께서는 스스로 생각하실 때 어떤 이념적 성향을 가졌다고 생각하십니까?

- | | |
|--------|-------------|
| 1번. 보수 | 2번. 중도 |
| 3번. 진보 | 4번. 잘 모르겠다. |

지역. 선생님께서 현재 거주하고 계시는 지역은 어디입니까?

- | | | |
|-----------|--------------|-----------|
| 1번. 서울 | 2번. 경기/인천 | 3번. 대전/충청 |
| 4번. 강원 | 5번. 부산/울산/경남 | 6번. 대구/경북 |
| 7번. 전남/광주 | 8번. 전북 | 9번. 제주 |

직업. 선생님의 직업은 무엇입니까?

- | | | |
|---------|---------|-------------------|
| 1번. 사무직 | 2번. 노동직 | 3번. 가정주부 |
| 4번. 자영업 | 5번. 학생 | 6번. 농업/축산업/임업/수산업 |
| 7번. 무직 | 8번. 기타 | |

맺음말1. 오랜 시간동안 끝까지 응답해 주셔서 대단히 감사합니다. 지금까지 서울 여의도 13-6번지에 소재한 여론조사 전문기관 리얼미터였습니다. 안녕히 계십시오.

맺음말2. 죄송합니다. 선생님께서는 조사대상자가 아닙니다. 감사합니다.